

CATÁLOGO 2022



NUESTRAS MARCAS

Son el producto de varios años de esfuerzo, gracias a la preferencia de ustedes, clientes distribuidores y mostradores que, aunado a la calidad de nuestros productos, éstas marcas se han posicionado en la preferencia de los consumidores.

SOMOS UNA EMPRESA GLOBAL

Estamos presentes en más de 20 países en Centro, Sudamérica y el Caribe, abasteciéndose a través de nueve centros de distribución.

CENTROS DE DISTRIBUCIÓN



Herramienta para el mercado profesional que la distingue por su gran calidad en producto y empaque donde busca que el consumidor trabaje mejor, de manera inteligente y con mayor rapidez.

Wolfox

Para las necesidades básicas, teniendo un equilibrio entre la calidad y un precio justo, muy competitivo.

fulgóre

Todo para el mercado de iluminación e instalación eléctrica cumpliendo estrictamente con las normas del país.

TopForge

Toda la protección en cerrajería para casa y negocio, siempre buscando la máxima seguridad y confianza.

YARDEN

La solución para instalaciones de plomería en baños y cocina.

NUEVO Y MEJORADO SITIO WEB

Los visitantes de este sitio también podrán descargar fichas técnicas y manuales de usuario, accederán a nuestros videos, tendrá la herramienta de búsqueda para centros de servicio autorizados, podrán convertirse en distribuidores si cumplen con los requisitos y por último, conocer más acerca de nosotros, nuestras marcas y toda la gama de productos que manejamos.

DENTRO DE NUESTRO SITIO WEB ESTARÁ DISPONIBLE LA PLATAFORMA B2B (BUSINESS TO BUSINESS)

Exclusiva para nuestros clientes, el B2B además de ser una herramienta de apoyo para nuestra fuerza de venta, agrega gran valor a nuestros clientes, ya que estos podrán, realizar pedidos a cualquier hora del día, revisar el estatus de su última orden, descargar archivos como facturas e históricos de pedidos, recibir ofertas personalizadas, estar informados de cuando algún producto nuevo ya esté disponible y recibir atención personalizada. Todo esto dentro de un mismo lugar.

DESCUBRE LOS DETALLES EN: sociotoolcraft.mx

RED DE CENTROS DE SERVICIO CSA


Hemos ampliado nuestra red de centros de servicio, ésta crece año tras año, dando confianza a nuestros clientes. Brindando el servicio y mantenimiento de toda la línea de productos de poder comercializados por el grupo Toolcraft.

CENTRO DE ATENCIÓN A CLIENTES

Porque queremos estar más cerca de ti, contamos con un centro de atención telefónica que brinda asesoría personalizada, soporte y atención a cualquier tipo de necesidad de nuestros clientes y asociados.

ESTAMOS PARA SERVIRTE.

ENCUENTRA MÁS PRODUCTOS EN: toolcraft.mx



LADA SIN COSTO

800.834.9400

MONTERREY

(81) 81.96.26.15

| ACEROS Y DERIVADOS

| AUTOMOTRÍZ

| CARGA

| HERRAMIENTAS DE PODER

| JARDINERÍA

| PINTURA

| SEGURIDAD



 **TOOLCRAFT®**

ACERO

CABLE DE ACERO CUBIERTO CON PVC

- Fabricado en acero galvanizado anticorrosivo
- Fácil uso y de gran resistencia a la tracción
- Ideal para su uso en diversas áreas de trabajo como minería, transportes o industrias.



Cable 7 x 19 flexible



Cable 7 x 7 rígido



Recubrimiento lo que evita daños a los productos que se fijan con el cable



! Nunca usar para levantar personas o animales.

Código	Largo	Ancho	Capacidad de carga	Inner	Master
7 x 7					
TC4060	150 m	1/16" x 3/32"	218 kg	1	1
TC0990	75 m	3/32" x 1/8"	417 kg	1	1
TC0991	75 m	1/8" x 3/16"	777 kg	1	1
TC4061	75 m	3/16" x 1/4"	1,678 kg	1	1
7 x 19					
TC4062	150 m	3/32" x 1/8"	453 kg	1	1
TC0992	75 m	1/8" x 3/16"	907 kg	1	1
TC0993	75 m	3/16" x 1/4"	1,905 kg	1	1

Empaque: Carrete

! Por su propia seguridad nunca exceda el límite de carga indicado

CABLE DE ACERO


- Fabricado en acero galvanizado anticorrosivo
- Fácil uso y de gran resistencia a la tracción
- Ideal para su uso en diversas áreas de trabajo como minería, transportes o industrias.



Cable 7 x 19 flexible



Cable 7 x 7 rígido



! PRODUCTO MEJORADO



Incluye Guardacabo



! Nunca usar para levantar personas o animales

- El cable TC0988 sirve como consumible para los polipastos eléctricos TC3414 y TC3415
- El cable TC0989 sirve como consumible para los polipastos eléctricos TC3501 y TC3502

Código	Largo	Ancho	Capacidad de carga	Guardacabo	Inner	Master
7 x 7						
TC5443	150 m	1/16"	218 kg	si incluye	1	1
TC5444	450 m	1/16"	218 kg	si incluye	1	1
TC5445	150 m	3/32"	417 kg	si incluye	1	1
TC5446	150 m	1/8"	777 kg	si incluye	1	1
TC5447	450 m	1/8"	777 kg	si incluye	1	1
7 x 19						
TC0988	75 m	3/16"	1,905 kg	no incluye	1	1
TC0989	75 m	1/4"	3,175 kg	no incluye	1	1

Empaque: Carrete

CABLE DE ACERO RECUBIERTO DE PVC

NUEVO PRODUCTO



Cable 7 x 7 rígido



Cable 7 x 19 flexible



Recubrimiento lo que evita daños a los productos que se fijan con el cable

CABLE DE ACERO



Cable 7 x 7 rígido



Cable 7 x 19 flexible



Incluye Guardacabo



NUEVO PRODUCTO

Código	Medida	Carga máxima	Longitud aprox.	Acabado	Inner	Master
7x7						
TC5784	1/8"	655 kg	900 m	madera/plástico	1	1
TC5785	3/16"	1,468 kg	150 m	madera/plástico	1	1
TC5786	3/16"	1,468 kg	450 m	madera/plástico	1	1
TC5787	1/4"	2,466 kg	150 m	madera/plástico	1	1
TC5788	1/4"	2,466 kg	450 m	madera/plástico	1	1
TC5789	3/8"	5,554 kg	75 m	madera/plástico	1	1
TC5790	1/2"	9,863 kg	75 m	madera/plástico	1	1
7x19						
TC5791	1/8"	606 kg	150 m	madera/plástico	1	1
TC5792	3/8"	5,444 kg	75 m	madera/plástico	1	1
TC5793	1/2"	9,121 kg	75 m	madera/plástico	1	1

Empaque: Carrete

CADENA TIPO VICTOR

- Fabricada en acero galvanizado



Código	Diámetro	Longitud Carrete	Carga máxima	Inner	Master
TC1083	2.0 mm	30 m	40 kg	1	4
TC1084	2.5 mm	30 m	70 kg	1	4
TC1085	3.0 mm	30 m	120 kg	1	4
TC1086	3.5 mm	30 m	140 kg	1	2
TC1087	4.0 mm	30 m	160 kg	1	2
Cubeta					
TC1088	2.0 mm	250 m	40 kg	1	1
TC1089	2.5 mm	192 m	70 kg	1	1
TC1090	3.0 mm	122 m	120 kg	1	1
TC1091	3.5 mm	100 m	140 kg	1	1
TC1092	4.0 mm	64.9 m	160 kg	1	1

Empaque: Carrete, Cubeta

CADENA PULIDA

- Fabricada en acero alto carbón templado
- Cadena grado 30
- Eslabones electrosoldados



Cubeta 25 Kg

Código	Medida	Carga máxima	Longitud aprox.	Inner	Master
TC0899	1/8"	180 kg	115 m	1	1
TC0900	5/32"	300 kg	86 m	1	1
TC0901	3/16"	210 kg	60 m	1	1
*TC0905	1/4"	420 kg	32 m	1	1
TC0902	5/16"	850 kg	18 m	1	1
TC0903	3/8"	1200 kg	12 m	1	1
TC0904	1/2"	2030 kg	6 m	1	1

Empaque: Cubeta

CADENA GALVANIZADA

- Fabricada en acero alto carbón templado
- Cadena grado 30
- Eslabones electrosoldados



Cubeta 25 Kg

Código	Medida	Carga máxima	Longitud aprox.	Inner	Master
TC1103	1/8"	180 kg	115 m	1	1
TC1104	5/32"	300 kg	86 m	1	1
TC1105	3/16"	210 kg	60 m	1	1
*TC1108	1/4"	420 kg	32 m	1	1
TC1109	5/16"	850 kg	18 m	1	1
TC1106	3/8"	1200 kg	12 m	1	1
TC1107	1/2"	2030 kg	6 m	1	1

Empaque: Cubeta

TUERCA MARIPOSA

- Cuerpo en acero
- Rosca estándar



Código	Medida	Inner	Master
TC0911	1/8"	200	7200
TC0912	5/32"	200	7200
TC0913	3/16"	200	7200
TC0914	1/4"	100	3600
TC0916	3/8"	30	1080

Empaque: Granel

PIJA PARA METAL CABEZA REDONDA

- Entrada cruz
- Cuerda estándar
- Acabado galvanizado



Caja 100 pzas

Código	Longitud	Inner	Master
Calibre 8			
TC2884	1/2"	1	102
TC2885	5/8"	1	102
TC2886	3/4"	1	102
TC2887	1"	1	48
TC2888	1 1/4"	1	48
TC2889	1 1/2"	1	48
TC2890	2"	1	48
Calibre 10			
TC2892	1/2"	1	102
TC2893	5/8"	1	48
TC2894	3/4"	1	48
TC2895	1"	1	48
TC2896	1 1/4"	1	48
TC2897	1 1/2"	1	24
TC2898	2"	1	24

Empaque: Caja

PIJA PARA MADERA CABEZA CÓNICA

- Entrada cruz
- Cuerda estándar
- Acabado galvanizado



Código	Longitud	Inner	Master
Calibre 8			
TC2907	1/2"	1	125
TC2908	3/4"	1	125
TC2909	1"	1	100
TC2910	1 1/4"	1	75
TC2911	1 1/2"	1	60
TC2912	2"	1	48
Calibre 10			
TC2915	3/4"	1	48
TC2916	1"	1	60
TC2917	1 1/4"	1	48
TC2918	1 1/2"	1	48
TC2919	2"	1	40

Empaque: Caja

PIJA PARA TABLAROCA CABEZA CÓNICA

- Entrada cruz
- Cuerda abierta para madera
- Pavonado
- Multiusos



Código	Longitud	Piezas / Caja	Inner	Master
Calibre 6				
TC2931	1"	1,000	1	12
TC2932	1 1/4"	1,000	1	8
TC2933	1 1/2"	1,000	1	8
TC2934	1 5/8"	1,000	1	8
TC2935	1 3/4"	500	1	12
TC2936	2"	500	1	12
Calibre 8				
TC2937	1"	1,000	1	12
TC2938	1 1/4"	1,000	1	8
TC2939	1 5/8"	500	1	12
TC2940	1 3/4"	500	1	12
TC2941	2"	500	1	8

Empaque: Caja

CLAVO GALVANIZADO PARA CONCRETO

- Cuerpo estriado para ofrecer mayor resistencia



Empacados en bolsas de 1 kg

Caja 20 Kg



Código	Medida	Calibre	Clavos aprox. por kg	Inner	Master
TC5499	1"	9	335	1	20
TC5500	1 1/2"	9	232	1	20
TC5501	2"	9	177	1	20
TC5502	2 1/2"	9	143	1	20
TC5503	3"	9	120	1	20

Empaque: Caja

CLAVO NEGRO PARA CONCRETO

- Cuerpo estriado para ofrecer mayor resistencia



Empacados en bolsas de 1 kg

Caja 20 Kg

Código	Medida	Calibre	Clavos aprox. por kg	Inner	Master
TC5504	1"	9	335	1	20
TC5505	1 1/2"	9	232	1	20
TC5506	2"	9	177	1	20
TC5507	2 1/2"	9	143	1	20
TC5508	3"	9	120	1	20

Empaque: Caja

CLAVO ESTÁNDAR CON CABEZA

- Cuerpo estriado para ofrecer mayor resistencia
- Empacado a granel



Caja 25 Kg

Código	Medida	Calibre	Clavos aprox. por kg	Inner	Master
TC2498	2"	12.5	460	1	1
TC2499	2 1/2"	11	260	1	1
TC2500	3"	10.5	190	1	1
TC2501	3 1/2"	8	105	1	1
TC2502	4"	7	77	1	1

Empaque: Caja

CLAVO ESTÁNDAR SIN CABEZA

- Cuerpo estriado para ofrecer mayor resistencia
- Empacado a granel



Caja 25 Kg

Código	Medida	Calibre	Clavos aprox. por kg	Inner	Master
TC3527	1"	16	2,341	1	1
TC3528	1 1/2"	14.5	1,114	1	1
TC3529	2"	13	514	1	1
TC3530	2 1/2"	13	325	1	1

Empaque: Caja

TAQUETES DE PLÁSTICO CERRADO

- Cuenta con brazos que aseguran el anclaje
- Espigas gruesas
- Base sin ceja



Bolsa 100 pzas

Código	Medida	Inner	Master
TC2872	1/4"	20	100
TC2873	5/16"	20	100
TC2874	3/8"	20	100

Empaque: Bolsa

ABRAZADERA SIN FIN

BANDA DE 1/2" (12.5 MM)

- Banda y carcasa de acero inoxidable



Bolsa
10 pzas
TC4691 - TC4693
TC4678 - TC4683



Bolsa
5 pzas
TC4684 - TC4690

Código	#	Apertura mínima	Apertura máxima	Inner	Master
TC4691	#4	3/8" (10 mm)	5/8" (16 mm)	10	100
TC4692	#6	1/2" (11 mm)	3/4" (20 mm)	10	100
TC4693	#8	1/2" (12 mm)	7/8" (23 mm)	10	100
TC4678	#10	5/8" (16 mm)	1" (25 mm)	10	100
TC4679	#12	9/16" (14 mm)	1 1/4" (32 mm)	10	100
TC4680	#16	5/8" (17 mm)	1 1/2" (38 mm)	10	100
TC4681	#20	3/4" (19 mm)	1 3/4" (44 mm)	10	100
TC4682	#24	1" (27 mm)	2" (51 mm)	10	50
TC4683	#28	1 1/4" (33 mm)	2 1/4" (57 mm)	5	50
TC4684	#32	1 1/2" (40 mm)	2 1/2" (63 mm)	5	50
TC4685	#36	1 3/4" (46 mm)	2 3/4" (70 mm)	5	50
TC4686	#40	2" (52 mm)	3" (76 mm)	5	50
TC4687	#44	2 1/4" (59 mm)	3 1/4" (83 mm)	5	50
TC4688	#52	2 3/4" (71 mm)	3 3/4" (95 mm)	5	50
TC4689	#60	3 1/4" (84 mm)	4 1/4" (108 mm)	5	50
TC4690	#72	3" (76 mm)	5" (127 mm)	5	50

Empaque: Bolsa

*Precio por bolsa

MINI ABRAZADERA SIN FIN

BANDA DE 5/16" (8 MM)

- Banda y carcasa de acero inoxidable



Bolsa
10 pzas

*Precio por bolsa

Código	#	Apertura mínima	Apertura máxima	Inner	Master
TC4675	#4	1/4" (6 mm)	5/8" (16 mm)	10	200
TC4676	#6	1/2" (11 mm)	3/4" (20 mm)	10	200
TC4677	#8	1/2" (12 mm)	7/8" (23 mm)	10	200

Empaque: Bolsa

BANDOLA MOSQUETÓN DE ALUMINIO

- Seguro de resorte
- Enlaces rápidos
- Uso ligero



Código	Espesor	Largo	Inner	Master
TC2544	7 mm	70 mm	12	72
TC2545	8 mm	80 mm	12	72
Set 2 piezas				
TC2542	5 mm	50 mm	12	72
TC2543	6 mm	60 mm	12	72

Empaque: Bolsa

BANDOLA DE ALUMINIO

- Seguro de resorte
- Enlaces rápidos
- Uso ligero



Código	Espesor	Largo	Inner	Master
TC2549	7 mm	70 mm	12	72
TC2550	8 mm	80 mm	12	72
Set 2 piezas				
TC2547	5 mm	50 mm	12	72
TC2548	6 mm	60 mm	12	72

Empaque: Bolsa

BANDOLA DE ACERO CON SEGURO

- Cuenta con seguro
- Cuerpo de acero al carbón galvanizado
- Repara cadenas rotas
- Uso pesado



Código	Diámetro de ojo	Carga máxima	Inner	Master
TC2605	5/16"	700 kg	12	72
TC2606	3/8"	1,000 kg	12	72
TC2607	1/2"	1,360 kg	12	72
Set 2 piezas				
TC2602	1/8"	100 kg	12	72
TC2603	3/16"	300 kg	12	72
TC2604	1/4"	400 kg	12	72

Empaque: Bolsa

BANDOLA MOSQUETÓN DE ACERO

- Ideal para enganches rápidos
- Cuerpo de acero al carbón galvanizado
- Uso moderado



Código	Diámetro de ojo	Carga máxima	Inner	Master
TC2610	5/16"	115 kg	12	72
TC2611	3/8"	180 kg	12	72
TC2612	1/2"	270 kg	12	72
Set 2 piezas				
TC2608	3/16"	50 kg	12	72
TC2609	1/4"	65 kg	12	72

Empaque: Bolsa

BANDOLA DE UÑA CON DESTORCEDOR

- Cuerpo metálico
- Uña de acero
- Uso ligero



Código	Longitud	Carga máxima	Inner	Master
TC2552	2"	15 kg	12	72
TC2553	3"	20 kg	12	72
TC2554	3 1/2"	40 kg	12	72
TC2555	4"	40 kg	12	72
TC2556	4 1/4"	40 kg	12	72

Empaque: Bolsa

BANDOLA METÁLICA CON DESTORCEDOR

- Cuerpo metálico
- Seguro de resorte
- Uso ligero



Código	Longitud	Carga máxima	Diámetro de ojo	Inner	Master
TC2557	2"	25 kg	12 mm	12	72
TC2558	3"	35 kg	13 mm	12	72
TC2559	3 1/2"	45 kg	14 mm	12	72
TC2560	4"	45 kg	20 mm	12	72
TC2561	4 1/4"	75 kg	22 mm	12	72

Empaque: Bolsa

BANDOLA DE LATÓN CON DESTORCEDOR

- Seguro de resorte
- Cuenta con destorcedor
- Uso ligero



Código	Longitud	Carga máxima	Diámetro de ojo	Inner	Master
TC2562	3 1/4"	95 kg	16 mm	12	72
TC2563	3 3/8"	95 kg	19 mm	12	72
TC2564	3 1/2"	105 kg	25 mm	12	72
TC2565	4 1/2"	135 kg	28 mm	12	72
TC2566	4 7/8"	150 kg	32 mm	12	72

Empaque: Bolsa

BANDOLA DE LATÓN DOBLE

- Seguro de resorte
- Uso ligero



Código	Carga máxima	Longitud	Inner	Master
TC2567	75 kg	3 1/2"	12	72
TC2568	105 kg	4"	12	72
TC2569	120 kg	4 3/4"	12	72

Empaque: Bolsa

DESTORCEDOR DE CADENA METÁLICO

- Cuerpo metálico niquelado
- Giro de cadena sin enredos
- **Uso ligero**



Código	Medida	Carga máxima	Inner	Master
TC2587	1/8"	25 kg	12	72
TC2588	5/32"	45 kg	12	72
TC2589	3/16"	50 kg	12	72
TC2590	1/4"	50 kg	12	72
TC2591	5/16"	50 kg	12	72

Empaque: Bolsa

DESTORCEDOR DE CADENA EN ACERO GALVANIZADO

- Cuerpo de acero galvanizado
- Giro de cadena sin enredos
- **Uso pesado**



Código	Medida	Carga máxima	Inner	Master
TC2593	1/4"	385 kg	12	72
TC2594	5/16"	565 kg	12	72
TC2595	3/8"	1010 kg	12	72
TC2596	1/2"	1630 kg	12	36

Empaque: Bolsa

GARRUCHA PARA NORIA

- Cuerpo de lámina de acero
- **Uso ligero**



Código	Diámetro	Carga máxima	Inner	Master
TC2582	3/4"	40 kg	12	72
TC2583	1"	50 kg	12	72
TC2584	1 1/2"	75 kg	12	72
TC2585	2"	90 kg	12	72

Empaque: Bolsa

GRILLETE

- Forjado y templado
- Galvanizado por inmersión
- Con poste de traba
- **Uso pesado**



Código	Medida	Carga máxima	Inner	Master
TC3312	3/16"	300 kg	12	960
TC3313	1/4"	450 kg	12	360
TC3314	5/16"	680 kg	12	240
TC3315	3/8"	910 kg	12	120
TC3316	7/16"	1,360 kg	12	120
TC3317	1/2"	1,810 kg	12	48
TC3318	5/8"	2,950 kg	4	32
TC3319	3/4"	4,310 kg	4	16
TC3320	7/8"	6,400 kg	4	8
TC3321	1"	8,300 kg	1	8
TC3322	1 1/8"	9,400 kg	1	6
TC3323	1 1/4"	12,000 kg	1	4
TC3324	1 3/8"	13,450 kg	1	4
TC3325	1 1/2"	16,900 kg	1	2

Empaque: Granel

GUARDACABOS PARA CABLE DE ACERO

- Cuerpo de lámina de acero
- **Uso ligero**



*Precio por bolsa

Código	Contenido	Medida	Inner	Master
TC2613	10 piezas	1/8"	12	72
TC2614	10 piezas	3/16"	12	72
TC2615	10 piezas	1/4"	12	72
TC2616	5 piezas	5/16"	12	72
TC2617	5 piezas	3/8"	12	72
TC2618	5 piezas	7/16"	12	72

Empaque: Bolsa

GANCHO "S"

- Fabricado en acero galvanizado
- **Uso ligero**



Código	Contenido	Medida	Carga máxima	Inner	Master
TC2597	2 piezas	3/16"	13 kg	12	72
TC2598	2 piezas	1/4"	38 kg	12	72
TC2599	1 pieza	5/16"	75 kg	12	72

Empaque: Bolsa

GANCHO ESLINGA CON GRILLETE

- Fabricado en acero templado galvanizado
- Grado 30
- Ensamble al eslabón con perno y seguro
- **Uso pesado**



Código	Medida	Tipo	Carga máxima	Inner	Master
TC1146	1/4"	Ancho	1,248 kg	10	100
TC1147	5/16"	Ancho	1,952 kg	10	80
TC1148	3/8"	Ancho	2,383 kg	10	50
TC1149	1/4"	Corto	1,589 kg	10	100
TC1150	5/16"	Corto	2,133 kg	10	80
TC1151	3/8"	Corto	3,223 kg	10	50

Empaque: Granel

NUDO PARA CABLE

- Cuerpo de una pieza fabricado con hierro maleable
- Horqueta y tuerca de acero
- Galvanizado para mayor resistencia a la intemperie



Código	Espesor	Inner	Master
TC0951	1/8"	50	1000
TC0952	3/16"	50	500
TC0953	1/4"	50	500
TC0954	5/16"	50	250
TC0955	3/8"	25	250
TC0956	7/16"	25	250
TC0957	1/2"	25	100
TC0958	5/8"	25	100
TC0959	3/4"	10	50
TC0960	7/8"	10	50
TC0961	1"	10	20

Empaque: Granel

GANCHO DE OJO CON SEGURO

- Fabricado en acero al carbón
- Seguro de resorte
- Enganche rápido
- **Uso pesado**



Código	Medida	Carga máxima	Inner	Master
TC2620	5/8"	1,000 kg	10	160
TC2621	5/8"	1,500 kg	10	160
TC2622	5/8"	2,000 kg	10	160

Empaque: Granel

TENSOR DE GANCHO Y GANCHO

- Cuerpo metálico
- Gancho y argolla de acero al carbón
- **Uso ligero**



TENSOR DE GANCHO Y ARGOLLA DE ACERO FORJADO

- Fabricado en acero forjado
- Cuenta con recubrimiento galvanizado
- **Uso pesado**



TENSOR DE GANCHO Y ARGOLLA

- Cuerpo metálico
- Gancho y argolla de acero al carbón
- **Uso ligero**



TENSOR DE CADENA

- Fabricado en acero
- Conexiones giratorias de bola y casquillo en los ensambles de ganchos



Código	Medida	Carga máxima	Inner	Master
TC2577	3/16"	41 kg	12	72
TC2578	1/4"	50 kg	12	72
TC2579	5/16"	100 kg	12	72
TC2580	3/8"	204 kg	12	72

Empaque: Granel

Código	Medida	Carga máxima	Inner	Master
TC2624	1/2" x 6"	680 kg	6	6
TC2625	5/8" x 9"	1,000 kg	6	6
TC2626	3/4" x 9"	1,300 kg	6	6
TC2627	7/8" x 12"	1,800 kg	4	4
TC2628	1" x 12"	2,250 kg	4	4

Empaque: Granel

Código	Medida	Carga máxima	Inner	Master
TC2572	3/16"	41 kg	12	72
TC2573	1/4"	50 kg	12	72
TC2575	3/8"	204 kg	12	72

Empaque: Granel

Código	Medida	Carga máxima	Inner	Master
TC3340	5/16" - 3/8"	2,450 kg	1	5
TC3341	3/8" - 1/2"	4,175 kg	1	4
TC3342	1/2" - 5/8"	4,990 kg	1	2

Empaque: Granel

CRIBA FERRETERA REFORZADA

- Excelente para protección de pequeñas estructuras
- Sistemas de cribado
- Para trabajo pesado
- Alta durabilidad



Código	Apertura	Inner	Master
TC2451	2 x 2 mm	1	1
TC2452	3 x 3 mm	1	1
TC2453	4 x 4 mm	1	1
TC2454	5 x 5 mm	1	1
TC2455	6 x 6 mm	1	1
TC2640	8 x 8 mm	1	1

Empaque: Rollo

CRIBA FERRETERA

- Excelente para protección de pequeñas estructuras
- Sistemas de cribado
- Aplicaciones en acuicultura y artesanías.

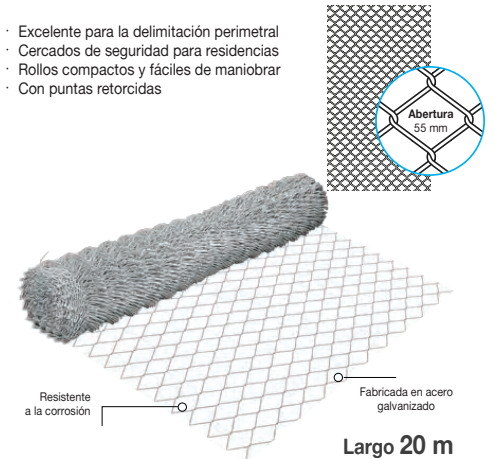


Código	Apertura	Inner	Master
TC2456	2 x 2 mm	1	1
TC2457	3 x 3 mm	1	1
TC2458	4 x 4 mm	1	1
TC2459	5 x 5 mm	1	1
TC2460	6 x 6 mm	1	1
TC2641	8 x 8 mm	1	1

Empaque: Rollo

MALLA CICLÓNICA CALIBRE 11

- Excelente para la delimitación perimetral
- Cercados de seguridad para residencias
- Rollos compactos y fáciles de maniobrar
- Con puntas retorcidas

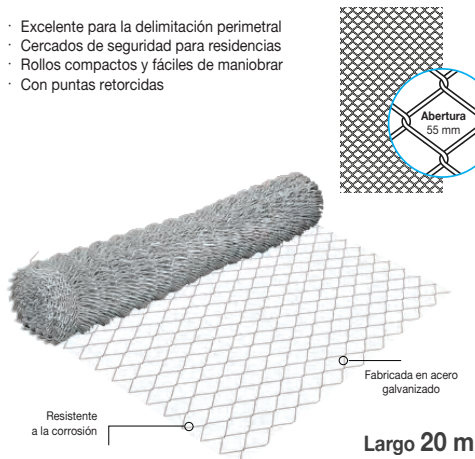


Código	Altura	Abertura	Inner	Master
TC2468	1.50 m	55 mm x 55 mm	1	1
TC2470	2.00 m		1	1

Empaque: Rollo

MALLA CICLÓNICA CALIBRE 12.5

- Excelente para la delimitación perimetral
- Cercados de seguridad para residencias
- Rollos compactos y fáciles de maniobrar
- Con puntas retorcidas

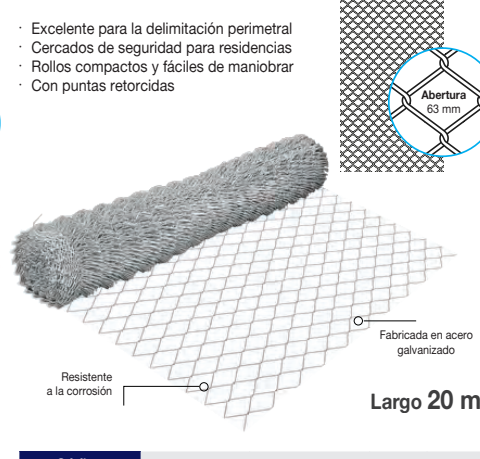


Código	Altura	Abertura	Inner	Master
TC2473	1.50 m	55 mm x 55 mm	1	1
TC2475	2.00 m		1	1

Empaque: Rollo

MALLA CICLÓNICA CALIBRE 12.5

- Excelente para la delimitación perimetral
- Cercados de seguridad para residencias
- Rollos compactos y fáciles de maniobrar
- Con puntas retorcidas

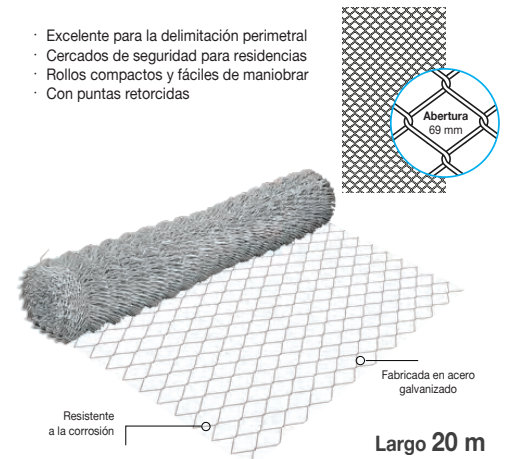


Código	Altura	Abertura	Inner	Master
TC2478	1.50 m	63 mm x 63 mm	1	1
TC2479	1.75 m		1	1
TC2480	2.00 m		1	1

Empaque: Rollo

MALLA CICLÓNICA CALIBRE 13

- Excelente para la delimitación perimetral
- Cercados de seguridad para residencias
- Rollos compactos y fáciles de maniobrar
- Con puntas retorcidas


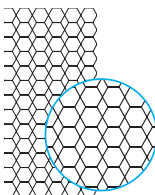


Código	Altura	Abertura	Inner	Master
TC2483	1.50 m	69 mm x 69 mm	1	1
TC2485	2.00 m		1	1

Empaque: Rollo

MALLA HEXAGONAL

- Ideales para complementar la protección en cercos
- Útil en enjarres y aislantes de construcción
- Fácil de adaptar e instalar
- Alambre de alta resistencia, suaves y maleables




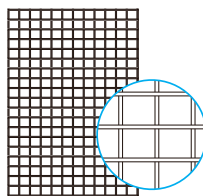
Largo 45 m

Código	Altura	Abertura	Calibre	Inner	Master
TC1860	0.90 m	13 mm	23	1	1
TC1861	1.00 m	25 mm	22	1	1
TC1862	1.20 m	25 mm	22	1	1
TC1863	1.50 m	25 mm	22	1	1
TC1864	1.75 m	25 mm	22	1	1
TC1865	1.50 m	38 mm	22	1	1
TC1866	1.75 m	38 mm	22	1	1
TC1867	1.50 m	50 mm	22	1	1
TC1869	1.75 m	50 mm	20	1	1

Empaque: Rollow

MULTIMALLA CALIBRE 14

- Uniones firmemente soldadas
- Acabado liso
- Fácil de adaptar e instalar
- Protección para animales pequeños y de corral
- Exhibidores generales
- Protección de áreas generales



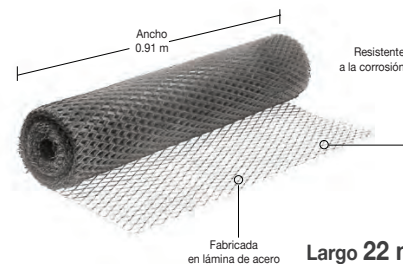

Largo 20 m

Código	Abertura	Inner	Master
TC2486	5 cm x 5 cm	1	1
TC2487	5 cm x 10 cm	1	1

Empaque: Rollo

MALLA PARA PLAFÓN CALIBRE 26

- Estructuralmente firme
- Ideal para instalación de cielos rasos, paredes, muros falsos, fachadas y enjarres
- Aberturas en forma de rombo
- Modelo 500




Largo 22 m

Código	Altura	Largo	Inner	Master
TC2488	0.91 m	22 m	1	1

Empaque: Rollo

TELA MOSQUITERO DE PLÁSTICO GRIS

- Fabricado 100% polietileno
- 15 hilos por pulgada cuadrada
- Acabado plastificado
- Orillas reforzadas




Código	Medida	Inner	Master
TC1013	0.60 m x 30 m	1	1
TC1012	0.75 m x 30 m	1	1
TC1011	0.90 m x 30 m	1	1
★TC1010	1.05 m x 30 m	1	1
TC1009	1.20 m x 30 m	1	1
TC1008	1.50 m x 30 m	1	1
TC1020	1.70 m x 30 m	1	1

Empaque: Rollo

TELA MOSQUITERO DE PLÁSTICO NEGRA

- Fabricado 100% polietileno
- 15 hilos por pulgada cuadrada
- Acabado plastificado
- Orillas reforzadas



Código	Medida	Inner	Master
TC1002	0.60 m x 30 m	1	1
TC1003	0.75 m x 30 m	1	1
TC1004	0.90 m x 30 m	1	1
TC1005	1.05 m x 30 m	1	1
TC1006	1.20 m x 30 m	1	1
TC1007	1.50 m x 30 m	1	1

Empaque: Rollo

TELA MOSQUITERO DE PLÁSTICO VERDE

- Fabricado 100% polietileno
- 15 hilos por pulgada cuadrada
- Acabado plastificado
- Orillas reforzadas



Código	Medida	Inner	Master
TC1018	0.60 m x 30 m	1	1
TC1017	0.75 m x 30 m	1	1
TC1016	0.90 m x 30 m	1	1
TC1015	1.05 m x 30 m	1	1
TC1019	1.20 m x 30 m	1	1
TC1014	1.50 m x 30 m	1	1
TC1021	1.70 m x 30 m	1	1

Empaque: Rollo

ALAMBRE DE PÚAS MONTANA

- Excelente adaptabilidad a diferentes terrenos
- Rollo pre-tensado para fácil instalación
- Trenzado continuo
- Ideales para complementar la seguridad en cercos perimetrales hechos con malla y bardas



ESPECIFICACIONES	
Alambre calibre	12.5
Calibre de la púa	14.5
Peso aprox. por metro	92.3g

Código	Peso	Largo aprox	Inner	Master
TC2495	30 kg	300 m	1	1

Empaque: Rollo

ALAMBRE DE PÚAS TEXAS

- Excelente adaptabilidad a diferentes terrenos
- Rollo pre-tensado para fácil instalación
- Trenzado continuo
- Ideales para complementar la seguridad en cercos perimetrales hechos con malla y bardas



ESPECIFICACIONES	
Alambre calibre	15.5
Calibre de la púa	16.5
Peso aprox. por metro	46.6 g

Código	Peso	Largo aprox	Inner	Master
TC2497	12,6 kg	330 m	1	1

Empaque: Rollo

ALAMBRE GALVANIZADO

- Alambre multiusos
- Para amarres en mallas, reparaciones provisionales, instalaciones eléctricas, jardinería, etc.
- Mayor resistencia a la corrosión
- Cada caja master contiene 20 rollos de 1 kg



Rollo 1 Kg


Cada caja master contiene 20 rollos de 1 kg

Código	Calibre	Diámetro	Largo aprox	Inner	Master
TC5509	12.5	2.44 mm	27 m	1	20
TC5510	14.5	1.85 mm	46 m	1	20
TC5511	16	1.57 mm	61 m	1	20
TC5512	18	1.22 mm	119 m	1	20
TC5513	20	0.84 mm	279 m	1	20
TC5514	22	0.71 mm	340 m	1	20

Empaque: Granel

CONCERTINA MÁXIMA SEGURIDAD 8 M

- Protección perimetral para uso industrial y privado
- No requiere instalación eléctrica
- Larga Durabilidad
- Fácil instalación
- Resistente a la oxidación



Navaja larga de 8 puntas con efecto anzuelo

ESPECIFICACIONES

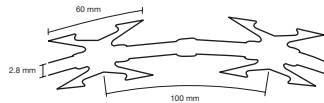
Diámetro del alambre	2.8 mm
Longitud de cuchilla	60 mm
Separación entre los ejes de las cuchillas	100 mm

Fabricada en acero



33 espirales

Acabado galvanizado



Código	Cobertura de instalación	Diámetro del rollo	Peso	Inner	Master
TC5267	8 m	45 cm	5.8 kg	1	1

Empaque: Caja

CONCERTINA ALTA SEGURIDAD 8 M

- Protección perimetral para uso industrial y privado
- No requiere instalación eléctrica
- Larga Durabilidad
- Fácil instalación
- Resistente a la oxidación



Navaja larga de 4 puntas incisivas

ESPECIFICACIONES

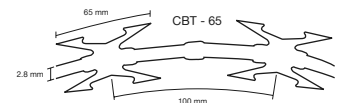
Diámetro del alambre	2.8 mm
Longitud de cuchilla	65 mm
Separación entre los ejes de las cuchillas	100 mm

Fabricada en acero



33 espirales

Acabado galvanizado



Código	Cobertura de instalación	Diámetro del rollo	Peso	Inner	Master
TC9128	8 m	45 cm	4.9 kg	1	1

Empaque: Caja

GRASA LITIO MULTIUSOS

- Protege el desgaste prematuro, corrosión y oxidación
- Gran resistencia al lavado con agua

ESPECIFICACIONES

- Grado NLGI2
- Penetración a 60 @ 25 °C
- Golpes (1/10 mm): 265 a 295
- Punto de goteo: 180 °C



Código	Contenido	Inner	Master
TC5404	450 g	1	12

Empaque: Bote

GRASA PARA BALERO

- Lubrica y evita la corrosión
- Elaborada con aceites básicos de alta viscosidad y jabón de calcio esteárico
- Soporta temperaturas de hasta 180° C
- No utilizar en mecanismos con presencia de agua



Código	Presentación	Inner	Master
TC2631	Bote 400 g	12	12
TC2632	Cartucho 400 g	12	12

Empaque: Bote (TC2631), cartucho (TC2632)

LIMPIADOR DE CARBURADOR

- Limpia el interior y exterior de carburadores sin desarmar
- Para motores de 2 y 4 tiempos
- Limpia y remueve grasa, aceite, polvo y suciedad
- No daña el sensor de oxígeno ni el convertidor catalítico
- Cuenta con aplicador para lugares de difícil acceso.



Código	Contenido	Inner	Master
TC5406	470 ml (16 oz)	1	12

Empaque: Lata

GRASA PARA CHASIS

- Lubrica y evita la corrosión
- Elaborada con aceites básicos de alta viscosidad y jabón de sodio esteárico
- Soporta temperaturas de hasta 130 °C
- Repelente de agua y posee estabilidad mecánica



Código	Presentación	Inner	Master
TC2629	Bote 400 g	12	12
TC2630	Cartucho 400 g	12	12

Empaque: Bote (TC2629), cartucho (TC2630)

ACEITE PARA MOTOR A 2 TIEMPOS

- Índice de viscosidad mayor a 140, grado ISO 68
- Prolonga la vida del motor hasta un 80%
- Para usar en motocicletas, motosierras, desbrozadoras y cortasetos entre otros



Proporción: Mezclar 20 ml de aceite por cada litro de gasolina



Código	Contenido	Inner	Master
TC5407	118 ml (4 oz)	1	24

Empaque: Bote

ACEITERA TUBO FLEXIBLE

- Boquilla de latón
- Mecanismo interno metálico
- Cremallera de acero inoxidable



Código	Capacidad	Inner	Master
TC1440	180 ml (6 oz)	10	50
TC1441	300 ml (10 oz)	10	50
TC1442	500 ml (16 oz)	10	50

Empaque: Granel

BOQUILLA PARA INYECTOR DE GRASA

- Repuestos estándar para graseras convencional
- Compatibles con modelos: TC1615, TC1298 y TC1299
- Fabricado en acero inoxidable
- Válvula check de bola para evitar el regreso de grasa



Código	Característica	Inner	Master
TC1981	Rosca estandar	50	400

Empaque: Blister

MANGUERA FLEXIBLE PARA INYECTOR DE GRASA

- Repuestos estándar para graseras convencional
- Compatibles con modelos: TC1615, TC1298 y TC1299
- Manguera de nylon
- Capacidad máxima de presión: 10,000 PSI



Código	Medida	Inner	Master
TC1423	12"	20	200
TC1424	18"	20	200

Empaque: Granel

INYECTOR DE GRASA USO RUDO

- Cuerpo de acero
- Extensión y acoplador de acero inoxidable
- Capacidad de 500 cc (16.9 oz)
- Boquilla rígida
- Tres formas de cargar grasa: granel, cartucho y despachador
- Presión de trabajo máx. 5,000 lb/pulg²
- Cabeza de aluminio



Código	Capacidad	Inner	Master
TC1615	482 gr	4	16

Empaque: Caja

INYECTOR DE GRASA

- Cuerpo de acero
- Extensión y acoplador de acero inoxidable
- Capacidad de 500 cc (16.9 oz)
- Boquilla rígida y flexible
- Tres formas de cargar grasa: granel, cartucho y despachador
- Presión de trabajo máx. 5,000 lb/pulg²



Código	Capacidad	Inner	Master
TC1298	482 gr	4	16

Empaque: Caja

BOMBA INYECTORA DE GRASA

- Presión de salida: 4000 PSI
- Flujo: 8 g x bombeo
- Largo de manguera: 2 m
- Diámetro de manguera: 1/4"
- Plato sellador para evitar filtraciones de aire
- Bomba y tapa ensambladas en 1 sola pieza para fácil llenado



Código	Capacidad	Inner	Master
TC4367	10 kg	1	1

Empaque: Caja

BOMBA INYECTORA DE GRASA

- Presión de salida: 4000 PSI
- Flujo: 8 g x bombeo
- Largo de manguera: 2 m
- Diámetro de manguera: 1/4"
- Plato sellador para evitar filtraciones de aire
- Bomba y tapa ensambladas en 1 sola pieza para fácil llenado



Código	Capacidad	Inner	Master
TC4366	6 kg	1	1

Empaque: Caja

MINI INYECTOR DE GRASA

CON ACCESORIOS

- Cuerpo de acero
- Extensión y acoplador de acero inoxidable
- Capacidad de 120 cc (4 oz)
- Usa cartuchos estándar de 85 g
- Tres formas de cargar grasa: granel, cartucho y despachador
- Presión de trabajo máx. 3,000 lb/pulg²



Accesorios:

- Extensión rígida de 51/2" con acoplador de 1 1/2"
- Extensión flexible de 7" con acoplador de 1 1/2"
- Extensión rígida de 4" con conector



Código	Capacidad	Inner	Master
TC1299	114 gr	5	20

Empaque: Blister

BOMBA TIPO RELOJ

- Cuenta con adaptador de 3/4"(19mm)
- Cuenta con seguro dentro del tubo de aspiración
- Para usar con gasolina, aceite, queroseno, diesel, etc.



Capacidad de flujo	0.3 L/ Bombeo
Longitud del tubo	100 cm
Diámetro del tubo	1"
Peso	3.25 kg



No usar con ácidos

Código	Tipo	Inner	Master
TC1061	Reloj	5	5

Empaque: Caja

BOMBA DE PALANCA

- Propela de acero galvanizado
- Equipada con un tubo de succión telescópico
- Punta con rosca para ajustar mangueras con conexión
- Ideal para lubricantes y aceites



Capacidad de flujo	0.3 L/ Bombeo
Longitud del tubo	87 cm
Diámetro del tubo	1"
Peso	1.92 kg



No usar con ácidos

Código	Tipo	Inner	Master
TC1080	Palanca	2	10

Empaque: Caja

ARCO DE ALUMINIO

- Arco de alta tensión para 2 posiciones de segueta 90° y 45°
- Cuerpo de aluminio inyectado de una sola pieza
- Mango TPR, brinda mayor confort
- Incluye segueta bi-metálica 12"



Código	Para seguetas de	Inner	Master
TC0247	12"	6	36

Empaque: Funda

ARCO DE ACERO

- Arco de alta tensión para 2 posiciones de segueta 90° y 45°
- Barra de acero
- Mango de aluminio con TPR
- Incluye segueta bi-metálica de 12"



Código	Para seguetas de	Inner	Master
TC0252	12"	6	36

Empaque: Funda

ARCO SOLERA PROFESIONAL AJUSTABLE

- Cuerpo de acero reforzado y mango metálico recubierto de PVC
- Incluye segueta bi-metálica de 12"



Código	Para seguetas de	Inner	Master
TC0582	10" y 12"	6	36

Empaque: Funda

ARCO SOLERA

- Cuerpo de acero y mango metálico recubierto de ABS
- Incluye segueta bi-metálica de 12"



Código	Para seguetas de	Inner	Master
TC1919	10" y 12"	6	36

Empaque: Funda

ARCO DE ACERO

Wolfox

- Arco de alta tensión a través de palanca
- Cuerpo rígido de alto impacto
- Incluye segueta de 12"



Código	Para seguetas de	Inner	Master
WF0532	12"	6	36

Empaque: Funda

ARCO TUBULAR

Wolfox

- Cacha de aluminio inyectado a presión
- Barra de acero en acabado pulido
- Incluye segueta de 12"



Código	Para seguetas de	Inner	Master
WF0531	12"	6	36

Empaque: Funda

ARCO SOLERA

Wolfox

- Mango de ABS
- Cuerpo de acero
- Incluye segueta de 12"



Código	Para seguetas de	Inner	Master
WF9662	12"	6	36

Empaque: Funda

ARCO SOLERA

- Mango de aluminio y arco de acero cromado
- Incluye segueta de 12"



Código	Para seguetas de	Inner	Master
WF0533	10" y 12"	4	36

Empaque: Funda

ARCO PARA CALAR

Wolfox

Wolfox

- Mango de madera
- Incluye 4 seguetas adicionales:
 - Gruesa: todo tipo de metales
 - Mediana: todo tipo de maderas
 - Fina: para metales gruesos y madera dura
 - Extra fina: metales delgados y madera delgada



Código	Características	Inner	Master
WF0540	4 seguetas	12	72

Empaque: Funda

MINI ARCO DE ALUMINIO

- Incluye segueta bi-metálica de 12"
- Para cortes en espacios reducidos



Código	Para seguetas de	Inner	Master
TC1920	10" y 12"	12	120

Empaque: Funda

MINI ARCO PLÁSTICO

Wolfbox

- Incluye segueta de 12"
- Para cortes en espacios reducidos



Código	Para seguetas de	Inner	Master
WF9362	12"	12	120

Empaque: Funda

SEGUETA BI-METAL

- Fabricada en acero templado
- Alta duración
- Alta flexibilidad
- Disponibles en 18 dpp y 24 dpp



Código	DPP	Inner	Master
TC1977	18	50	500
TC1979	24	50	500
Blister de 2 piezas			
TC1978	18	20	120
TC1980	24	20	120

Empaque: Granel / Blister

LLAVE DE CRUZ PLEGABLE 14"

- Espesor de barra: 5/8"
- Bocas hexagonales
- Medidas de bocas: (3/4", 13/16", 7/8" y 17 mm)
- Acabado en cromo pulido



Código	Medida	Inner	Master
TC4054	14"	3	12

Empaque: Funda plástica

LLAVE DE CRUZ CROMADA

- Espesor de barra: 5/8"
- Bocas hexagonales
- Medidas de bocas: (3/4", 13/16", 7/8" y 17 mm)
- Acabado en cromo pulido
- Barras electrosoldadas para ofrecer mayor resistencia



Código	Medida	Inner	Master
TC0242	18"	6	12
TC0241	20"	6	12

Empaque: Granel

LLAVE DE CRUZ 14"

- Espesor de la barra: 5/8"
- Bocas hexagonales
- Medidas de bocas: (3/4", 13/16", 7/8" y 17 mm)
- Acabado galvanizado
- Barras electrosoldadas para ofrecer mayor resistencia



Código	Medida	Inner	Master
WF4650	14"	6	18

Empaque: Granel

Wolfbox

LLAVE DE ARTILLERÍA

- Ayuda a remover birlos y tuercas en vehículos de carga
- Boca hexagonal
- Acabado pavonado



Código	Medida	Inner	Master
TC3372	7/8" - 15/16"	1	6
TC3373	1" - 1 1/16"	1	6
TC3374	1 1/16" - 1 1/4"	1	6
TC3375	1 1/8" - 7/8"	1	6
TC3376	30 mm - 33 mm	1	6

Empaque: Granel

LLAVE "L" CON MANERAL TELESCÓPICO

- Maneral telescópico extendible con agarradera antideslizante de 35 cm a 52 cm
- Dado con dos medidas: 17 mm y 19 mm (mando de 1/2")
- Dado con dos medidas: 21 mm y 23 mm (mando de 1/2")



Código	Características	Inner	Master
WF0289	Llave "L"	10	20

Empaque: Blister

Wolfbox

SELLADOR DE LLANTAS

- Presuriza y vulcaniza la llanta
- Fácil de usar, no necesita gato ni herramientas
- Compatible con cualquier llanta rin 13-17

*Nota: Debe de consumir por completo
Después de utilizar no puede ser almacenado



Código	Contenido	Inner	Master
TC5405	475 ml	1	12

Empaque: Lata

GATO HIDRÁULICO DE PATÍN, ELEVACIÓN RÁPIDA 3.5 TON

- Fabricado en acero
- Altura de trabajo:
Mínima: 3 3/4" (95 mm)
Máxima: 21 5/8" (550 mm)



No exceda la carga máxima recomendada

Código	Carga máxima	Longitud	Peso	Inner	Master
TC5152	3.5 Toneladas	790 mm	44 kg	1	1

Empaque: Caja Madera

GATO HIDRÁULICO DE PATÍN, PROFESIONAL 3 TON

- Fabricado en acero
- Altura de trabajo:
Mínima:
5 1/2" (140 mm)
Máxima:
20 1/2" (520 mm)



No exceda la carga máxima recomendada

Código	Carga máxima	Longitud	Peso	Inner	Master
TC5151	3 Toneladas	720 mm	36.7 kg	1	1

Empaque: Caja Madera

GATO HIDRÁULICO DE PATÍN, ELEVACIÓN RÁPIDA 2.5 TON

- Fabricado en acero
- Altura de trabajo:
Mínima:
5 5/16" (135 mm)
Máxima:
15 1/4" (387 mm)



No exceda la carga máxima recomendada

Código	Carga máxima	Longitud	Peso	Inner	Master
TC5150	2.5 Toneladas	560 mm	13.5 kg	1	1

Tipo de empaque: Maletín Plástico

GATO HIDRÁULICO DE PATÍN

- Fabricado en acero
- Capacidad 2 TON
- Altura de trabajo:
Mínima:
5 1/4" (133 mm)
Máxima:
13 1/2" (343 mm)
- Diseño compacto



No exceda la carga máxima recomendada

Código	Carga máxima	Longitud	Peso	Inner	Master
TC1439	2 Toneladas	440 mm	8.3 kg	1	1

Empaque: Maletín Plástico

GATO HIDRÁULICO DE PATÍN

Wolfox

- Fabricado en acero
- Capacidad 1.5 TON
- Altura de trabajo:
Mínima:
5 1/8" (130 mm)
Máxima:
11 13/16" (300 mm)
- Diseño compacto



No exceda la carga máxima recomendada

Código	Carga máxima	Longitud	Peso	Inner	Master
WF9817	1.5 Toneladas	412 mm	6.3 kg	1	1

Empaque: Caja

GATO HIDRÁULICO DE PATÍN

Wolfox

- Fabricado en acero
- Capacidad 1.5 TON
- Altura de trabajo:
Mínima:
5 1/8" (130 mm)
Máxima:
11 13/16" (300 mm)
- Diseño compacto



No exceda la carga máxima recomendada

Código	Carga máxima	Longitud	Peso	Inner	Master
WF9849	1.5 Toneladas	412 mm	6.3 kg	1	1

Empaque: Maletín plástico

PLUMA HIDRÁULICA 2 TON

- Capacidad de 2 toneladas
- Capacidad de elevación 2.30m
- Anchura 76 cm
- Longitud de levantamiento de 2ton / 179 cm
- Cuerpo plegable
- Maneral para control ascenso y descenso
- Peso: 19 Kg



No exceda la carga máxima recomendada



¡PRECAUCIÓN!
No coloque ninguna parte del cuerpo bajo la carga durante el uso de la pluma hidráulica.

Plegable para almacenamiento y ahorro de espacio



Ruedas con giro 360°

Código	Capacidad	Inner	Master
TC3363	2 Toneladas	1	1

Empaque: Caja

TORRE PARA AUTO

- Cuerpo de acero al alto carbón en forma de pirámide
- Soldada y reforzada para mayor soporte y resistencia



*Precio por caja 2 piezas



Código	Carga máxima	Inner	Master
TC3359	3 Toneladas	1	4
TC3360	6 Toneladas	1	2

Empaque: Caja / 2 piezas

PORTO POWER HIDRÁULICO 10 TON

- Uso en talleres de hojalatería para el enderezado de chasis
- Capacidad: 10 toneladas
- Levante máximo: 135 mm
- Altura mínima de cilindro: 356 mm

Incluye:

- Base en "V"
- Conector
- Tapa dentada
- Cabeza de goma
- Bomba 10 toneladas
- Cuña separadora
- Unida de pistón
- Manguera hidráulica
- Extensiones de: 520 mm, 362 mm, 265 mm y 110 mm
- Placa de base
- Puntero pistón
- Puntero émbolo
- Tapa de la grieta



Código	Capacidad	Inner	Master
TC3371	10 Toneladas	1	1

Empaque: Maletín plástico

CAMA PARA MECÁNICO PLÁSTICA 40" / 101.6 cm

- Cabecera acolchonada para mayor comodidad
- Fabricada en polietileno de alta densidad
- Capacidad de carga: 140 kg
- 6 ruedas giratorias de polipropileno - pvc



Código	Medidas	Inner	Master
TC3355	40" x 19"	1	1

Empaque: Caja

CAMA PARA MECÁNICO ACOLCHONADA 36" / 91.44 CM

- Cabecera acolchonada para mayor comodidad
- Fabricado en vinil de alta resistencia
- Capacidad de carga: 150 kg
- Marco de acero tubular de alta resistencia
- 6 ruedas giratorias de polipropileno




Código	Medidas	Inner	Master
TC3354	36" x 17"	1	1

Empaque: Caja

CABLES PASACORRIENTE

- Pinzas cobrizadas forradas de hule para evitar cortocircuitos




Código	Calibre	Corriente máxima	Largo	Inner	Master
TC2079	8 AWG	280 A	3.5 m	2	10
TC4399	6 AWG	360 A	3.5 m	2	10

Empaque: Funda plástica

CABLES PASACORRIENTE

Wolfox

- Pinzas cobrizadas forradas de hule para evitar cortocircuitos



Código	Calibre	Corriente máxima	Largo	Inner	Master
WF0564	10 AWG	190 A	2 m	5	20
WF1110	10 AWG	120 A	3 m	5	20

Empaque: Funda

LLAVE PARA FILTRO DE ACEITE

- Ideal para instalar o reemplazar filtros
- Banda de acero al carbón
- Con tres puntos de sujeción en la banda
- Mango recubierto de vinil para mejor agarre



Código	Para filtros de	Inner	Master
TC3356	2 3/4" a 3 1/4"	6	36
TC3357	3 7/16" a 3 3/4"	6	36

Empaque: Blister

LLAVE DE BANDA PARA FILTRO DE ACEITE

- Ideal para instalar o reemplazar filtros de hasta 6"
- Banda antiderrapante de poliéster
- Cuerpo de metal con tapa plástica
- Mando de 1/2"



Código	Para filtros de	Inner	Master
TC3358	Hasta 6"	6	36

Empaque: Blister



INVERSORES

INVERSORES DE CORRIENTE 1,000 W

- Fusible reemplazable
- Incluye cable de alimentación para conectarse a la batería
- 1 puerto USB
- 2 contactos aterrizados 115V~
- Apagado automático por batería baja, picos de voltaje ó falla eléctrica



ESPECIFICACIONES	
V. Entrada	12.8 Vcc
V. Salida USB	5 Vcc
V. Salida	115 V~
Frecuencia	60 Hz
Potencia	1000 W
Corriente / Salida USB	2,100 mA

Código	Potencia	Inner	Master
TC4347	1000 W	1	6

Empaque: Caja

INVERSORES DE CORRIENTE 400 W

- Fusible reemplazable
- Adaptador para auto
- Incluye cables caimán para conectar a batería
- 1 puerto USB
- 2 contactos aterrizados 115V~
- Apagado automático por batería baja, picos de voltaje ó falla eléctrica



ESPECIFICACIONES	
V. Entrada	12.8 Vcc
V. Salida USB	5 Vcc
V. Salida	115 V~
Frecuencia	60 Hz
Potencia	400 W
Corriente / Salida USB	2,100 mA



Código	Potencia	Inner	Master
TC4346	400 W	1	10

Empaque: Caja

INVERSORES DE CORRIENTE 100 W

- Fusible reemplazable
- Adaptador para auto ajustable a 45°
- 1 puerto USB
- 1 contacto aterrizado 115V~
- Apagado automático por batería baja, picos de voltaje ó falla eléctrica



ESPECIFICACIONES	
V. Entrada	12.8 Vcc
V. Salida USB	5 Vcc
V. Salida	115 V~
Frecuencia	60 Hz
Potencia	100 W
Corriente / Salida USB	2,100 mA



Código	Potencia	Inner	Master
TC4345	100 W	1	10

Empaque: Caja



CALIBRADORES

CALIBRADOR CABEZA DOBLE

- Cuerpo de latón
- Cabeza de zamac
- Regleta de aluminio



Código	Capacidad	Inner	Master
TC2019	Doble 120 lbs	12	72
TC2020	Doble 160 lbs	12	72

Empaque: Blister

CALIBRADOR CABEZA SENCILLA

- Cuerpo de latón
- Cabeza de zamac
- Regleta de aluminio




Código	Capacidad	Inner	Master
TC2015	Sencillo 50 lbs	12	72
TC2016	Sencillo 120 lbs	12	72

Empaque: Blister

CALIBRADOR DE BUJÍAS 32 HOJAS

- Hojas de acero templado
- Una hoja de latón para tomar medidas
- Grabado en pulgadas y milímetros
- Rango: 0.0015 - 0.035"




Código	Num. de hojas	Tamaño	Inner	Master
TC3366	32	3 5/16" x 1/2"	6	36

Empaque: Blister

CALIBRADOR DE BUJÍAS 26 HOJAS

- Hojas de acero templado
- Grabado en pulgadas y milímetros
- Rango: 0.038 - 0.635"




Código	Núm. de hojas	Tamaño	Inner	Master
TC3367	26	3" x 1/2"	6	36

Empaque: Blister

CALIBRADOR DE BUJÍAS 22 HOJAS

- Hojas de acero templado
- Grabado en pulgadas y milímetros
- Rango: 0.004"-0.027"




Código	Núm. de hojas	Tamaño	Inner	Master
TC3369	22	3 5/16" x 1/2"	6	36

Empaque: Blister

CALIBRADOR DE BUJÍAS 12 HOJAS

- Hojas de acero templado
- Grabado en pulgadas y milímetros.
- Rango: 0.203"-0.660"



Código	Núm. de hojas	Tamaño	Inner	Master
TC3368	12	3" X 1/2"	6	36

Empaque: Blister

BROCAS PARA FIERRO DE ALTO DESEMPEÑO HSS M-35

- Fabricadas en acero HSS M-35 con 5% de cobalto
- Ángulo de corte: 118°
- Para usarse en hierro, madera y plástico
- Zanco recto



Código	Medida	Largo	Inner	Master
TC0488	1/16"	1 3/4"	10	800
TC0489	5/64"	1 3/4"	10	800
TC0490	3/32"	2 1/4"	10	800
TC0491	7/64"	2 1/2"	10	800
TC0492	1/8"	2 1/2"	10	800
TC0493	9/64"	2 3/4"	10	300
TC0494	5/32"	3"	10	300
TC0495	11/64"	3 1/4"	10	300
TC0496	3/16"	3 1/2"	10	300
TC0497	13/64"	3 1/2"	10	300
TC0498	7/32"	3 3/4"	10	200
TC0499	15/64"	3 3/4"	10	200
TC0500	1/4"	4"	10	100
TC0501	17/64"	4 1/4"	10	100
TC0502	9/32"	4 1/4"	5	50
TC0503	19/64"	4 1/2"	5	50
TC0504	5/16"	4 1/2"	5	50
TC0505	21/64"	4 1/2"	5	50
TC0506	11/32"	5"	5	50
TC0507	23/64"	5"	5	50
TC0508	3/8"	5"	5	50
TC0509	25/64"	5"	5	50
TC0510	13/32"	5"	5	50
TC0511	27/64"	5 1/2"	5	50
TC0512	7/16"	5 1/2"	5	50
TC0513	29/64"	5 1/2"	5	50
TC0514	15/32"	6"	5	50
TC0515	31/64"	6"	5	50
TC0516	1/2"	6"	5	50

Zanco reducido a 1/2"

TC0517	9/16" Zanco 1/2"	6 3/4"	3	20
TC0518	5/8" Zanco 1/2"	7"	4	20
TC0519	3/4" Zanco 1/2"	7 3/4"	2	20

Empaque: Granel

BROCA PARA FIERRO HSS Wolfax

- Fabricada en acero HSS
- Acabado en óxido negro
- Para usarse en hierro
- Zanco recto



Código	Medida	Largo	Inner	Master
WF0205	1/32"	1 1/4"	10	800
WF0206	3/64"	1 1/2"	10	800
WF0207	1/16"	1 3/4"	10	800
WF0208	5/64"	2"	10	800
WF0209	3/32"	2 1/4"	10	800
WF0210	7/64"	2 1/2"	10	800
*WF0211	1/8"	2 1/2"	10	800
WF0212	9/64"	2 3/4"	10	600
WF0213	5/32"	3"	10	600
WF0214	11/64"	3 1/4"	10	600
*WF0215	3/16"	3 1/2"	10	400
WF0216	13/64"	3 1/2"	10	400
WF0217	7/32"	3 3/4"	10	200
WF0218	15/64"	3 3/4"	10	200
WF0219	1/4"	4"	10	200
WF0220	9/32"	4 1/4"	10	200
WF0221	5/16"	4 1/2"	5	50
WF0222	11/32"	5"	5	50
WF0223	3/8"	5"	5	50
WF0224	7/16"	5 1/2"	5	50
WF0225	1/2"	6"	5	50

Empaque: Granel

PARA ACERO DE ALTA VELOCIDAD HSS M-35

- Fabricadas en acero HSS M-35 con 5% de cobalto
- Ángulo de punta: 118°
- Para usarse en hierro, madera y plástico
- Zanco recto



Código	Medida	Largo	Inner	Master
TC4320	3/32"	2 1/4"	10	100
TC4321	7/64"	2 1/2"	10	100
TC4322	1/8"	2 1/2"	10	100
TC4323	9/64"	2 3/4"	10	100
TC4324	5/32"	3"	10	100
TC4325	11/64"	3 1/4"	10	100
TC4326	3/16"	3 1/2"	10	100
TC4327	7/32"	3 3/4"	10	100
TC4328	1/4"	4"	10	100
TC4329	5/16"	4 1/4"	10	100
TC4330	3/8"	5"	10	100
TC4331	7/16"	5 1/2"	10	50
TC4332	1/2"	6"	10	50

Empaque: Blister

BROCA PARA CONCRETO

- Punta de carburo de tungsteno
- Para usarse en concreto, mármol, ladrillo y piedra
- Zanco recto



Acero SAE 5140 con contenido de plomo que brinda resistencia al desgaste



Código	Medida	Largo	Inner	Master
TC0461	1/8"	3"	10	500
TC0462	3/16"	4"	10	500
TC0463	3/16"	6"	10	500
TC0464	1/4"	4"	10	500
TC0465	1/4"	6"	10	500
TC0466	1/4"	12"	10	500
TC0467	5/16"	4"	10	500
TC0468	5/16"	6"	10	500
TC0469	5/16"	12"	10	200
TC0470	3/8"	4"	5	250
TC0471	3/8"	6"	5	250
TC0472	3/8"	12"	5	100
TC0474	7/16"	6"	5	200
TC0475	1/2"	6"	5	200
TC0476	1/2"	12"	5	100
TC0477	5/8"	6"	5	100
TC0478	5/8"	12"	5	50
TC0479	3/4"	6"	1	50
Zanco reducido a 1/2"				
TC0480	3/4"	12"	1	50
TC0481	7/8"	6"	1	50
TC0482	7/8"	12"	1	50
TC0483	1"	6"	1	50
TC0484	1"	12"	5	40

Empaque: Granel

PARA CONCRETO SDS

- Puntas de carburo de tungsteno
- Para usarse en concreto, mármol, ladrillo, piedra, panel de yeso, etc



Código	Medida	Largo	Inner	Master
TC0522	3/16"	6"	5	100
TC0523	3/16"	8"	5	100
TC0524	1/4"	4"	5	250
TC0525	1/4"	6"	5	250
TC0526	1/4"	8"	5	100
TC0527	1/4"	10"	5	100
TC0528	5/16"	6"	5	50
TC0529	5/16"	8"	5	50
TC0530	5/16"	12"	5	50
TC0531	3/8"	6"	5	50
TC0532	3/8"	8"	5	50
TC0533	3/8"	12"	5	50
TC0534	3/8"	18"	1	25
TC0535	7/16"	6"	5	50
TC0536	7/16"	12"	5	50
TC0537	1/2"	6"	5	50
TC0538	1/2"	8"	5	50
TC0539	1/2"	12"	5	50
TC0540	1/2"	16"	1	25
TC0541	1/2"	18"	1	25
TC0542	9/16"	6"	5	50
TC0543	9/16"	12"	5	50
TC0544	5/8"	6"	5	50
TC0545	5/8"	8"	5	50
TC0546	5/8"	12"	5	50
TC0547	5/8"	18"	1	20
TC0548	5/8"	24"	1	20
TC0549	3/4"	8"	1	20
TC0550	3/4"	12"	1	20
TC0551	3/4"	18"	1	20
TC0552	7/8"	8"	1	20
TC0553	7/8"	12"	1	20
TC0554	7/8"	18"	1	20
TC0555	1"	10"	1	20
TC0556	1"	12"	1	20
TC0557	1"	18"	1	10

Empaque: Granel

BROCA PARA CONCRETO

- Punta de carburo de tungsteno
- Para usarse en concreto, mármol, ladrillo y piedra
- Zanco recto



Código	Medida	Largo	Inner	Master
TC4312	3/16"	4"	10	100
TC4313	1/4"	4"	10	100
TC4314	1/4"	6"	10	100
TC4315	5/16"	4"	10	100
TC4316	5/16"	6"	10	100
TC4318	3/8"	6"	10	100
TC4319	1/2"	6"	10	100

Empaque: Blister

PARA CONCRETO



- Puntas de carburo de tungsteno
- Para usarse en piedra, mármol, panel, concreto, ladrillo, etc.
- Zanco recto



Tipo de punta



Código	Medida	Largo	Inner	Master
WF1101	3/16"	4"	10	500
WF0226	3/16"	6"	10	500
WF1103	1/4"	4"	10	500
WF1104	1/4"	6"	10	500
WF1106	1/4"	12"	10	500
WF1107	5/16"	4"	10	500
WF1109	5/16"	6"	10	500
WF0227	5/16"	12"	10	200
WF1112	3/8"	4"	5	250
WF1113	3/8"	6"	5	250
WF0228	3/8"	12"	10	100
WF1118	1/2"	6"	5	250
WF0229	1/2"	12"	5	100
WF0230	5/8"	6"	5	100

Empaque: Granel

KIT HSS 29 PIEZAS

- Fabricadas en acero molibdeno M2 / M7 de alta velocidad (HSS)
- Acabado en óxido negro
- Para usarse en hierro
- Zanco recto

Contiene:

Medida	Largo	Medida	Largo
1/16"	1 3/4"	19/64"	4 1/2"
5/64"	2"	5/16"	4 1/2"
3/32"	2 1/4"	21/64"	4 1/2"
7/64"	2 1/2"	11/32"	5"
1/8"	2 1/2"	23/64"	5"
9/64"	2 3/4"	3/8"	5"
5/32"	3"	25/64"	5 1/4"
11/64"	3 1/4"	13/32"	5 1/4"
3/16"	3 1/2"	27/64"	5 1/2"
13/64"	3 1/2"	7/16"	5 1/2"
7/32"	3 3/4"	29/64"	5 1/2"
15/64"	3 3/4"	15/32"	6"
1/4"	4"	31/64"	6"
17/64"	4 1/4"	1/2"	6"
9/32"	4 1/4"		



Código	Contenido	Inner	Master
TC0485	29 piezas	5	20

Empaque: Estuche metálico

KIT HSS 13 PIEZAS

- Fabricadas en acero molibdeno M2 / M7 de alta velocidad (HSS)
- Acabado en óxido negro
- Para usarse en hierro
- Zanco recto

Contiene:

Medida	Largo
1/16"	1 3/4"
5/64"	2"
3/32"	2 1/4"
7/64"	2 1/2"
1/8"	2 1/2"
9/64"	2 3/4"
5/32"	3"
11/64"	3 1/4"
3/16"	3 1/2"
13/64"	3 1/2"
7/32"	3 3/4"
15/64"	3 3/4"
1/4"	4"



Código	Contenido	Inner	Master
TC0448	13 piezas	12	48

Empaque: Estuche

JUEGO HSS 7 PIEZAS

- Fabricadas en acero molibdeno M2 / M7 de alta velocidad (HSS)
- Acabado en óxido negro
- Para usarse en hierro
- Zanco recto

Contiene:

Medida	Largo
1/16"	1 3/4"
3/32"	2 1/4"
1/8"	2 1/2"
5/32"	3"
3/16"	3 1/2"
7/32"	3 3/4"
1/4"	4"



Código	Contenido	Inner	Master
TC0446	7 piezas	12	48

Empaque: Blister

JUEGO HSS 5 PIEZAS

- Fabricadas en acero molibdeno M2 / M7 de alta velocidad (HSS)
- Acabado en óxido negro
- Para usarse en hierro
- Zanco recto

Contiene:

Medida	Largo
1/16"	1 3/4"
3/32"	2 1/4"
1/8"	2 1/2"
3/16"	3 1/2"
1/4"	4"



Código	Contenido	Inner	Master
TC0445	5 piezas	12	48

Empaque: Blister

JUEGO PARA CONCRETO 4 PIEZAS

- Puntas de carbón de tungsteno
- Para usarse en concreto, ladrillo, mármol, piedra y panel
- Zanco recto

Contiene:

Medida	Largo
3/16"	4"
1/4"	4"
5/16"	4"
3/8"	4"



Código	Contenido	Inner	Master
TC0460	4 piezas	6	60

Empaque: Blister

JUEGO HSS 5 PIEZAS



- Fabricada en acero HSS
- Ángulo de punta: 118°
- Para usarse en hierro, madera y plástico
- Zanco recto

Contiene:

Medida	Largo
1/16"	1 3/4"
3/32"	2 1/4"
1/8"	2 1/2"
3/16"	3 1/2"
1/4"	4"



Tipo de punta

Código	Contenido	Inner	Master
WF9716	5 piezas	12	48

Empaque: Blister

JUEGO HSS 13 PIEZAS



- Fabricada en acero HSS
- Ángulo de punta: 118°
- Para usarse en hierro, madera y plástico
- Zanco recto

Contiene:

Medida	Largo
1/16"	1 3/4"
5/64"	2"
3/32"	2 1/4"
7/64"	2 1/2"
1/8"	2 1/2"
9/64"	2 3/4"
5/32"	3"
11/64"	3 1/4"
3/16"	3 1/2"
13/64"	3 1/2"
7/32"	3 3/4"
15/64"	3 3/4"
1/4"	4"



Tipo de punta

Código	Contenido	Inner	Master
WF9717	13 piezas	8	48

Empaque: Blister

JUEGO PARA CONCRETO 4 PIEZAS



- Puntas de carburo de tungsteno
- Para usarse en piedra, mármol, panel, concreto, ladrillo, etc.
- Zanco recto



Tipo de punta

Código	Contenido	Inner	Master
WF1119	4 piezas	6	60

Empaque: Blister

B | BROCAS | PARA ROUTER

BROCA COLA DE PATO

- Cuchilla de carburo de tungsteno
- Rectificada
- Zanco de 1/4"

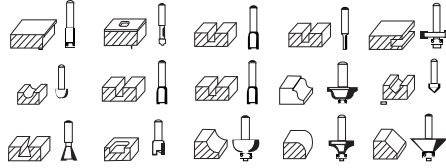


Código	Medida	Inner	Master
TC2416	1/2" x 1/2"	6	36

Empaque: Blister

JUEGO ROUTER 15 PIEZAS

- Cuchilla de carburo de tungsteno
- Rectificada
- Balero que hace el corte más suave y rápido
- Zanco de 1/4"

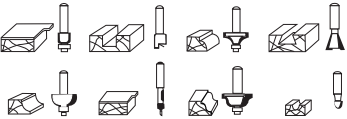


Código	Contenido	Inner	Master
TC3455	15 brocas	4	24

Empaque: Estuche Madera-Acrílico

JUEGO ROUTER 8 PIEZAS

- Cuchilla de carburo de tungsteno
- Rectificada
- Balero que hace el corte más suave y rápido
- Zanco de 1/4"



Código	Contenido	Inner	Master
TC3454	8 brocas	4	24

Empaque: Estuche Madera - Acrílico

JUEGO ROUTER 5 PIEZAS

- Cuchilla de carburo de tungsteno
- Rectificada
- Balero que hace el corte más suave y rápido
- Zanco de 1/4"



Código	Contenido	Inner	Master
TC3453	5 brocas	2	16

Empaque: Estuche Madera - Acrílico

PARA MADERA TIPO PALETA

- Fabricada y tratada en acero al carbón
- Punta y cortadores afilados
- Zanco hexagonal que evita se patine en el mandril o extensión
- Zanco recto de 1/4"



Código	Medida	Inner	Master
TC0803	1/4"	6	72
TC0804	5/16"	6	72
TC0805	3/8"	6	72
TC0806	7/16"	6	72
TC0807	1/2"	6	72
TC0808	9/16"	6	72
TC0809	5/8"	6	72
TC0810	3/4"	6	72
TC0811	7/8"	6	72
TC0812	1"	6	72
TC0813	1 1/4"	6	72
TC0814	1 1/2"	6	72

Empaque: Blister

JUEGO PARA MADERA TIPO PALETA 6 PIEZAS

- Fabricada y tratada en acero al carbón
- Punta y cortadores afilados
- Zanco hexagonal que evita se patine en el mandril o extensión
- Zanco recto de 1/4"

Contiene:

Medida
3/8"
1/2"
5/8"
3/4"
7/8"
1"




Código	Contenido	Inner	Master
TC4311	6 Piezas	20	40

Empaque: Blister

PARA VIDRIO Y AZULEJO

- Punta de carburo de tungsteno
- Cuerpo de acero
- Punta tipo flecha para facilitar la perforación
- Zanco recto de 1/4"



Código	Medida	Largo	Inner	Master
TC2442	1/8"	2 1/4"	6	72
TC2443	3/16"	2 1/2"	6	72
TC2444	1/4"	2 1/2"	6	72
TC2445	5/16"	2 3/4"	6	72
TC2446	3/8"	3"	6	72
TC2447	1/2"	3 1/2"	6	72

Empaque: Blister

BERBIQUÍ

- Cuerpo de acero cromado
- Volante y perilla en plástico
- Matraca reversible de 12 puntos
- Sujeción con doble mordaza de acero al carbón templado



Código	Medida	Inner	Master
TC0009	12"	6	24

Empaque: Granel

ROMANA

- Cuchilla de carburo de tungsteno
- Rectificada
- Balero que hace el corte más suave y rápido
- Zanco de 1/4"



Código	Medida	Inner	Master
TC2389	1 3/8" x 7/8"	6	36

Empaque: Blister

CLÁSICA

- Cuchilla de carburo de tungsteno
- Rectificada
- Balero que hace el corte más suave y rápido
- Zanco de 1/4"



Código	Medida	Inner	Master
TC2394	1 3/8" x 1 1/16"	6	36

Empaque: Blister

PECHO PALOMA

- Cuchilla de carburo de tungsteno
- Rectificada
- Balero que hace el corte más suave y rápido
- Zanco de 1/4"



Código	Medida	Inner	Master
TC2387	1 1/8" x 1/2"	6	36
TC2388	1 3/8" x 9/16"	6	36

Empaque: Blister

MOLDURA CLÁSICA

- Cuchilla de carburo de tungsteno
- Rectificada
- Balero que hace el corte más suave y rápido
- Zanco de 1/4"



Código	Medida	Inner	Master
TC2395	1 1/8" x 1/2"	6	36

Empaque: Blister

REDONDEO POR MOLDURA

- Cuchilla de carburo de tungsteno.
- Rectificada
- Balero que hace el corte más suave y rápido
- Zanco de 1/4"



Código	Medida	Inner	Master
TC2403	1" x 7/16"	6	36
TC2404	1 1/4" x 5/8"	6	36
TC2405	1 1/2" x 3/4"	6	36

Empaque: Blister

REDONDEADO

- Cuchilla de carburo de tungsteno.
- Rectificada
- Balero que hace el corte más suave y rápido
- Zanco de 1/4"



Código	Medida	Inner	Master
TC2391	1" x 1/2"	6	36
TC2392	1 1/4" x 5/8"	6	36
TC2393	1 1/2" x 3/4"	6	36

Empaque: Blister

REBAJADO

- Cuchilla de carburo de tungsteno
- Rectificada
- Balero que hace el corte más suave y rápido
- Zanco de 1/4"



Código	Medida	Inner	Master
TC2390	1 1/4" x 1/2"	6	36

Empaque: Blister

CHAFLÁN

- Cuchilla de carburo de tungsteno
- Rectificada
- Balero que hace el corte más suave y rápido
- Zanco de 1/4"



Código	Medida	Inner	Master
TC2406	1 1/4" x 1/2"	6	36

Empaque: Blister

BOCEL CUARTO

- Cuchilla de carburo de tungsteno
- Rectificada
- Balero que hace el corte más suave y rápido
- Zanco de 1/4"



Código	Medida	Inner	Master
TC2407	1 1/8" x 1/2"	6	36

Empaque: Blister

MEDIA CAÑA

- Cuchilla de carburo de tungsteno
- Rectificada
- Zanco de 1/4"



Código	Medida	Inner	Master
TC2408	1/4" x 1/4"	6	36
TC2409	3/8" x 5/16"	6	36
TC2410	1/2" x 3/8"	6	36
TC2411	3/4" x 9/16"	6	36
TC2412	1/2" x 7/32" con balero	6	36

Empaque: Blister

CORTE EN V

- Cuchilla de carburo de tungsteno
- Rectificada
- Zanco de 1/4"



Código	Medida	Inner	Master
TC2413	3/8" x 7/16"	6	36
TC2414	1/2" x 1/2"	6	36
TC2415	7/8" x 5/8"	6	36

Empaque: Blister

RECTA 2 FILOS

- Cuchilla de carburo de tungsteno
- Rectificada
- Zanco de 1/4"



Código	Medida	Inner	Master
TC2396	1/4" x 3/8"	6	36
TC2397	1/4" x 1"	6	36
TC2398	5/16" x 1"	6	36
TC2399	3/8" x 1"	6	36
TC2400	1/2" x 1"	6	36
TC2401	5/8" x 3/4"	6	72
TC2402	3/4" x 3/4"	6	72

Empaque: Blister

SIERRA CORTACÍRCULOS BIMETAL

- Para corte de lámina, placa, polín, metales no ferrosos
- Cuerpo de la sierra fabricado en acero templado con tratamiento térmico
- Con base perforada para una mejor fijación al mandril



Código	Diámetro	Inner	Master
TC2368	9/16"	6	36
TC2369	5/8"	6	36
TC2370	3/4"	6	36
TC2371	7/8"	6	36
TC2372	1"	6	36
TC2373	1 1/16"	6	36
TC2374	1 1/8"	6	36
TC2375	1 3/16"	6	36
TC2376	1 1/4"	6	36
TC2377	1 3/8"	6	36
TC2378	1 1/2"	6	36
TC2379	1 9/16"	6	36
TC2380	1 3/4"	6	36
TC2381	2"	6	36
TC2382	2 1/8"	6	36
TC2383	2 1/4"	6	36
TC2384	2 3/8"	6	36
TC2385	2 1/2"	6	36
TC2386	2 3/4"	6	36

Empaque: Blister

SIERRA CORTACÍRCULOS, JUEGO 5 PIEZAS

- Para instalar cerraduras, mirillas, etc
- Para hacer perforaciones en madera y metales no ferrosos
- Mandril adaptador



Medida
1 1/4"
1 1/2"
2"
2 1/8"

Código	Características	Inner	Master
TC0447	5 piezas	5	20

Empaque: Blister

SIERRA CORTACÍRCULOS PARA INSTALAR CERRADURAS, JUEGO 3 PIEZAS

- Broca tipo paleta de 7/8"
- Mandril adaptador
- Sierra cortacirculos de 2 1/8"



Código	Características	Inner	Master
TC0444	3 piezas	10	40

Empaque: Blister

SIERRA CORTACÍRCULOS, JUEGO 15 PIEZAS

- Para instalar cerraduras, mirillas, etc
- Para hacer perforaciones de diferentes tamaños en madera y metales no ferrosos
- Incluye: 2 mandriles adaptadores 1 llave hexagonal 12 sierras



Contiene 12 Sierras					
3/4"	1 1/8"	1 1/2"	2 1/4"		
7/8"	1 1/4"	1 3/4"	2 1/2"		
1"	1 3/8"	2"	3"		

Código	Características	Inner	Master
TC2365	15 piezas	3	12

Empaque: Caja de Plástico

SIERRA CORTACÍRCULOS, JUEGO 8 PIEZAS

- Para instalar cerraduras, mirillas, etc
- Para hacer perforaciones en madera y metales no ferrosos
- Incluye: 2 mandriles adaptadores Llave hexagonal



Contiene 6 Sierras
1"
1 1/4"
1 1/2"
1 3/4"
2"
2 1/2"

Código	Características	Inner	Master
TC2364	8 piezas	3	12

Empaque: Caja de Plástico

SIERRA CORTACÍRCULOS, JUEGO 4 PIEZAS

- Para instalar cerraduras, mirillas, etc
- Para hacer perforaciones de diferentes tamaños en madera y metales no ferrosos
- Mandril adaptador



Medida
7/8"
1"
2 1/8"

Código	Característica	Inner	Master
TC2362	4 piezas	6	60

Empaque: Blister

MANDRIL PARA CORTACÍRCULOS

- Cuerpo de acero roscado para montar sierras cortacirculos



Código	Medida	Inner	Master
TC2366	9/16" a 1 3/16"	6	72
TC2367	1 1/4" a 2 3/4"	6	36

Empaque: Blister

BOMBA DE MANO PARA INFLAR

- Fabricada en acero
- Bombeo a dos manos
- Base para un mejor apoyo
- Manguera de 60 cm
- Incluye válvulas



Código	Longitud	Presión	Inner	Master
TC4276	22"	130 PSI	1	12

Empaque: Granel

BOMBA MINI PARA INFLAR

- Fabricada en metal
- Bombeo a 1 mano



Código	Longitud	Presión	Inner	Master
TC5530	11"	10 PSI	8	48

Empaque: Tarjeta

BOMBA DE MANO PARA INFLAR **Wolfbox**

- Cuerpo metálico
- Mango de plástico ergonómico
- Bombeo a 2 manos
- Manguera de 60 cm



El modelo WF1006 incluye válvulas



Código	Longitud	Presión	Inner	Master
WF1005	15"	70 PSI	5	20
WF1006	20"	70 PSI	6	24

Empaque: Bolsa

BOMBA DE PIE PARA INFLAR **Wolfbox** CON MANÓMETRO

- Pedal con protector de hule antiderrapante
- Manguera reforzada de 60 cm con forro tejido de nylon
- Manómetro análogo
- Incluye válvulas

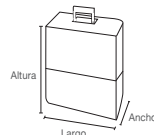


Código	Presión	Inner	Master
WF1001	70 PSI	12	24

Empaque: Caja

CAJA DE HERRAMIENTAS 25" 2 EN 1 CON RUEDAS

- Fabricada en polipropileno
- Broches plásticos
- Incluye charola
- Incluye organizador
- Caja desmontable



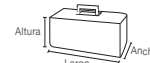
Diseño anidable para optimizar embarque y almacenaje

Código	Largo	Ancho	Alto	Peso	Inner	Master
TC4046	18"	10 1/2"	25"	5.0 kg	1	2

Empaque: Granel

CAJA DE HERRAMIENTAS PROFESIONAL SET 3 PIEZAS

- Caja de acero inoxidable con tapa y base de polipropileno
- Broches metálicos
- Cada caja incluye su charola
- Incluye portacandado
- Las 3 piezas se surten en una sola caja



Diseño anidable para optimizar embarque y almacenaje

Código	Contiene	Inner	Master
TC4042	TC4043, TC4044, TC4045	1	1

Empaque: Granel

CAJA DE HERRAMIENTAS PROFESIONAL

- Caja de acero inoxidable con tapa y base de polipropileno
- Broches metálicos
- Incluye charola
- Incluye portacandado

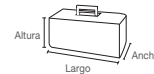


Código	Largo	Ancho	Alto	Peso	Inner	Master
TC4043	15"	6 1/2"	7"	1.7 kg	1	12
TC4044	20"	9 1/2"	9"	3.2 kg	1	6
TC4045	23"	11"	11"	4.3 kg	1	4

Empaque: Granel

CAJA DE HERRAMIENTAS METÁLICA

- Caja metálica pintada con esmalte de horno color rojo
- Broches metálicos
- Incluye charola
- Incluye portacandado
- Mango de polipropileno y asa remachada

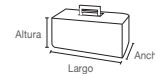


Código	Largo	Ancho	Alto	Peso	Inner	Master
TC3301	20"	7"	6 1/2"	2.3 kg	6	6
TC3303	24"	10"	8"	4.0 kg	4	4

Empaque: Granel

CAJA DE HERRAMIENTAS TITAN **Wolfbox**

- Fabricada en polipropileno
- Broches plásticos
- Incluye charola
- Incluye portacandado
- Agarradera ergonómica



Diseño anidable para optimizar embarque y almacenaje

Código	Largo	Ancho	Alto	Peso	Inner	Master
WF3272	16"	7"	7 1/2"	1.0 kg	1	14
WF3270	19"	8 1/2"	8"	1.5 kg	1	12
WF3271	22"	10"	10"	2.2 kg	1	10

Empaque: Granel

PATÍN TRASPALETA 3 TONELADAS

- Cuerpo de acero
- Recomendado para exteriores
- Para traslado de cargas pesadas
- No raya las superficies



Código	Longitud de brazos	Elevación mínima	Elevación máxima	Ancho total	Inner	Master
TC4392	1.22 m	75 mm	190 mm	68 cm	1	1

Empaque: Granel

PATÍN TRASPALETA 2.5 TONELADAS

- Cuerpo de acero
- Recomendado para interiores
- Para traslado de cargas pesadas
- No raya las superficies




Código	Longitud de brazos	Elevación mínima	Elevación máxima	Ancho total	Inner	Master
TC4391	1.22 m	75 mm	185 mm	68 cm	1	1

Empaque: Granel

CARRO PLATAFORMA PLEGABLE

- Fabricado en acero
- Llantas sólidas de polipropileno 5"
- Freno en llantas para inmovilizar plataforma
- Altura de plataforma: 16.5 cm
- Altura total con respaldo tubular: 90 cm
- Peso: 11.8 kg



Capacidad de carga
300 kg

Código	Medida	Inner	Master
TC5329	91 x 61 cm	1	1

Empaque: Caja

PLATAFORMA CUADRADA CON RUEDAS

- Fabricado en polipropileno
- Llantas sólidas de polipropileno 3"
- Freno en 2 llantas para inmovilizar la plataforma
- Altura: 9 cm



Capacidad de carga
500 kg

Código	Medida	Inner	Master
TC5330	Base: 46 x 77 cm	1	4

Empaque: Caja

PLATAFORMA TRIANGULAR CON RUEDAS

- Fabricado en acero
- Llantas sólidas de polietileno 1 1/8"
- Altura: 4.5 cm



Capacidad de carga
60 kg

Código	Medida	Inner	Master
TC5331	Base: 15 cm x lado	1	36

Empaque: Granel

POLIPASTO

- Fabricado en acero al alto carbón
- Triple engranaje
- Máxima altura de levante: 3 m
- Gancho forjado con traba de seguridad y giro de 360°



GARANTÍA 2 AÑOS



Por su propia seguridad nunca exceda el límite de peso indicado

Código	Capacidad máxima de carga	Peso	Longitud de cadena	Espesor de eslabón	Apertura de gancho	Inner	Master
TC4400	1/2 tonelada	11 kg	3 m	6 mm	23 mm	1	1
TC4401	1 tonelada	11 kg	3 m	6 mm	26 mm	1	1
TC4403	2 toneladas	15.5 kg	3 m	6 mm	33 mm	1	1
TC4404	3 toneladas	22 kg	5.8 m	8 mm	37 mm	1	1
TC4405	5 toneladas	36 kg	5.8 m	10 mm	40 mm	1	1
TC4406	10 toneladas	68 kg	11.8 m	10 mm	52 mm	1	1

Empaque: Caja de madera

POLIPASTO DE PALANCA

- Fabricado en acero
- Máxima altura de levante: 1.5 m
- Gancho forjado con traba de seguridad y giro de 360°
- Palanca que minimiza el esfuerzo al levantar la carga



GARANTÍA 2 AÑOS



Por su propia seguridad nunca exceda el límite de peso indicado

Código	Capacidad máxima de carga	Elevación estándar	Peso	Longitud de cadena	Apertura de gancho	Inner	Master
TC4543	3/4 de tonelada	1.5 m	7 kg	1.63 m	27 mm	1	1
TC4544	1 tonelada	1.5 m	7 kg	1.63 m	27 mm	1	1
TC4545	1 1/2 toneladas	1.5 m	10 kg	1.62 m	34 mm	1	1
TC4546	3 toneladas	1.5 m	17.5 kg	1.77 m	38 mm	1	1
TC4547	6 toneladas	1.5 m	28.5 kg	3.51 m	48 mm	1	1

Empaque: Caja de madera

POLIPASTO MANUAL

- Fabricado en acero al alto carbón
- Máxima altura de levante: 3 m



Wolfox

GARANTÍA 2 AÑOS



Por su propia seguridad nunca exceda el límite de peso indicado

Código	Capacidad máxima de carga	Elevación estándar	Peso	Longitud de cadena	Tamaño de gancho	Inner	Master
WF0842	1 tonelada	3 m	8 kg	1.63 m	9*7.5*3 cm	1	1
WF0843	2 toneladas	3 m	10.6 kg	1.63 m	11*9.5*4cm	1	1
WF0844	3 toneladas	3 m	10.8 kg	1.62 m	13.5*11*4.5cm	1	1

Empaque: Caja de madera

MALACATE DE MANIVELA (WINCH)

- Engranaje de construcción sólida, relación 4:1
- Doble engrane
- Gancho forjado en acero
- Manivela suave (evita fatiga)
- Pintura negra anodizada anticorrosiva



GARANTÍA 2 AÑOS



Por su propia seguridad nunca exceda el límite de peso indicado

Código	Capacidad máx. de carga	Peso	Diámetro de cable de cable	Longitud de cable	Inner	Master
TC0847	544 kg	3.45 kg	4.1 mm	9.5 m	1	6
TC0848	907 kg	5.6 kg	5 mm	9.5 m	1	6

Empaque: Caja

MALACATE

- Dos ganchos forjados en acero
- Cuerpo cromado que evita la corrosión



GARANTÍA 2 AÑOS



Por su propia seguridad nunca exceda el límite de peso indicado

Código	Capacidad máx.	Peso	Diámetro de cable	Longitud de cable	Inner	Master
TC0844	1 tonelada	2.05 kg	4.5 mm	2.2 m	2	6
TC0845	2 toneladas	2.8 kg	5 mm	3 m	2	6
TC0846	4 toneladas	4.95 kg	5 mm	3.5 m	1	3

Empaque: Caja

TROLE PARA CARGA

- Cuerpo de acero forjado
- Pintura electrostática
- Rodamientos sellados libres de mantenimiento
- Sirve para mover cargas a lo largo de un riel



GARANTÍA 5 AÑOS



Por su propia seguridad nunca exceda el límite de peso indicado

Código	Carga	Ancho de viga	Radio mín. de curva	Tamaño de rueda	Inner	Master
TC4409	1 ton	70-110 mm	1m	91 mm	1	1
TC4410	2 ton	90-125 mm	1.3 m	102 mm	1	1
TC4411	3 ton	100-150 mm	1.5 m	122 mm	1	1

Empaque: Caja

CABRESTANTE DE CABLE / TIRFOR

- Cuerpo de aluminio
- Cable de acero de 20 m
- Placa de acero y extensión

Aparato para elevar, tirar, tensar y asegurar carga. Trabaja en forma vertical, horizontal e inclinada.



GARANTÍA 2 AÑOS



Por su propia seguridad nunca exceda el límite de peso indicado

Código	Capacidad máxima de carga	Largo de tubo	Diámetro de cable	Longitud de cable	Inner	Master
TC4407	1.6 toneladas	70 + 120 cm	11 mm	20 m	1	1
TC4408	3.2 toneladas	70 + 120 cm	16 mm	20 m	1	1

Empaque: Caja

DIABLO PLATAFORMA

- Fabricado en acero tubular
- Incluye 2 llantas sólidas de polipropileno de 4" y 2 llantas neumáticas de 10"
- Diseñado para manejarse a una mano
- Esmaltado en color azul
- Placa de acero en la base y eje
- Altura: 1.23 m
- Base: 35.5 cm x 23 cm



Uso horizontal

Capacidad de carga

385 kg
posición vertical
200 kg
posición horizontal

Uso vertical: base a nivel del suelo para levantar y desplazar productos fácilmente.
Uso horizontal: base plataforma para cargar artículos de mayor volumen.

Código	Características	Inner	Master
TC5332	2 posiciones	1	1

Empaque: Granel

DIABLO REFRESQUERO

- Fabricado en acero tubular
- Llanta sólida 8"
- Esmaltado en color azul
- Placa de acero en la base y eje
- Altura: 1.27 m
- Base: 27 cm x 42 cm



Capacidad de carga
300 kg

Base inclinada para poder desplazar más fácil los artículos recargados al cuerpo

Código	Características	Inner	Master
TC3463	Llanta sólida 8"	1	1

Empaque: Granel

DIABLO BODEGUERO

- Fabricado en acero tubular
- Llanta sólida 8"
- Esmaltado en color azul
- Placa de acero en la base y eje
- Altura: 1.40 m
- Base: 26 cm x 43 cm



Capacidad de carga
300 kg


Base colocada a nivel del suelo ideal para levantar y desplazar productos fácilmente

Código	Características	Inner	Master
TC3462	Llanta sólida 8"	1	1

Empaque: Granel

DIABLO SEMICUADRADO

- Fabricado en acero tubular
- Llanta neumática 10"
- Diseñado para manejarse a una mano
- Esmaltado en color azul
- Placa de acero en la base y eje
- Altura: 1.30 m
- Base: 22 cm x 36 cm



Capacidad de carga
300 kg

Base colocada al nivel del suelo ideal para levantar y desplazar los productos fácilmente
Ejemplo: cajas de cartón

Código	Características	Inner	Master
TC0679	Llanta neumática 10"	1	1

Empaque: Granel

DIABLO PLEGABLE

Wolfbox

- Fabricado en aluminio
- Insertos en ABS y TPR
- Llantas de nylon 5 1/2"
- Altura 1 m
- Base: 28 x 38.5 cm



Capacidad de carga
90 kg

Código	Característica	Inner	Master
WF0724	Llanta sólida 5 1/2"	1	4

Empaque: Granel

LLANTA SÓLIDA DE 8"

- Rodamientos en baleros para mayor resistencia a la carga y al uso constante



Código	Medida	Inner	Master
TC2517	8"	6	6

Empaque: Granel

LLANTA NEUMÁTICA

- Llanta neumática con cámara para mejor manejo y confort
- Rodamientos en baleros para mayor resistencia a la carga y al uso constante
- Esta llanta es compatible con el ítem TC0679



RODAJA NEUMÁTICA FIJA

- Uso industrial
- Presión de trabajo: 30psi
- Rango de temperatura de trabajo: -50° a 50°C
- Rin galvanizado
- Rodamiento en baleros
- Uso interior y exterior



Capacidad de carga
TC5321 - 140 kg
TC5322 - 150 kg

Código	Diámetro rueda	Medida de placa	Inner	Master
TC5321	8" (203 mm)	115 mm x 100 mm	5	5
TC5322	10" (254 mm)	115 mm x 100 mm	5	5

Empaque: Granel

RODAJA NEUMÁTICA MÓVIL

- Uso industrial
- Presión de trabajo: 30psi
- Rango de temperatura de trabajo: -50° a 50°C
- Rin galvanizado
- Rodamiento en baleros
- Uso interior y exterior



Capacidad de carga
TC5323 - 140 kg
TC5324 - 150 kg

Código	Diámetro rueda	Medida de placa	Inner	Master
TC5323	8" (203 mm)	115 mm x 100 mm	5	5
TC5324	10" (254 mm)	115 mm x 100 mm	5	5

Empaque: Granel

Código	Medida	Inner	Master
TC3571	8"	10	10
TC0880	10"	10	10

Empaque: Granel



Diámetro de la rueda



Fijación por placa (medida)



Fijación por espiga / roscada



Fijación por espiga



Línea de rodajas Toolcraft® son ideales para múltiples usos dependiendo del material, diámetro, tipo de fijación, resistencia y por supuesto la capacidad de carga.

	Código	Tipo	Diámetro	Medida de placa	Capacidad de Carga	Resistente	Fijación	Inner	Master
	TC5046	Fierro	2" (50 mm)	59 mm x 47 mm	30 Kg	Para superficies lisas de concreto Uso industrial	Placa: Móvil	4	80
	TC5047		2 1/2" (63 mm)	70 mm x 58 mm	35 Kg			4	48
	TC5048		3" (75 mm)		45 Kg			4	36
	TC5049		4" (100 mm)	84 mm x 71 mm	70 Kg			2	24
	TC5042		2" (50 mm)	59 mm x 47 mm	30 Kg		Placa: Fija	4	80
	TC5043		2 1/2" (63 mm)	70 mm x 58 mm	35 Kg			4	48
	TC5044		3" (75 mm)		45 Kg			4	36
	TC5045		4" (100 mm)	84 mm x 71 mm	70 Kg			2	24
	TC5038	Hule	2" (50 mm)	59 mm x 47 mm	30 Kg	Para superficies lisas de concreto Uso general Para interiores y exteriores Amortigua vibraciones y golpes	Placa: Móvil	4	120
	TC5039		2 1/2" (63 mm)	70 mm x 58 mm	35 Kg			4	80
	TC5040		3" (75 mm)		45 Kg			4	60
	TC5041		4" (100 mm)	84 mm x 71 mm	55 Kg			2	32
	TC5034		2" (50 mm)	59 mm x 47 mm	30 Kg		Placa: Fija	4	120
	TC5035		2 1/2" (63 mm)	70 mm x 58 mm	35 Kg			4	80
	TC5036		3" (75 mm)		45 Kg			4	60
	TC5037		4" (100 mm)	84 mm x 71 mm	55 Kg			2	32
	TC5032	PVC	2" (50 mm)	50 mm x 50 mm	35 Kg	Para superficies planas como concreto, linóleo y alfombras. Uso general. Para interiores y exteriores. No deja marcas. Amortigua golpes y vibraciones.	Placa: Móvil con freno	4	100
	TC5033		3" (75 mm)	65 mm x 65 mm	45 Kg			4	60
	TC5030		2" (50 mm)	50 mm x 50 mm	35 Kg		Placa: Móvil	4	120
	TC5031		3" (75 mm)	65 mm x 65 mm	45 Kg			4	60
	TC5028		2" (50 mm)	65 mm x 50 mm	35 Kg		Placa: Fija	4	120
	TC5029		3" (75 mm)	100 mm x 59 mm	45 Kg			4	60
			TC9117	PVC NARANJA	1 1/2" (40 mm)		60 mm x 43 mm	40 Kg	Para pisos planos como: alfombras, linóleo, cemento, madera, loseta y mosaico. Uso general Para interiores y exteriores. No deja marcas. Amortigua golpes y vibraciones. Ruedas con doble balinera.
TC9118		2" (50 mm)	70 mm x 51 mm		60 Kg	-	80		
TC9119		2 1/2" (63 mm)	94 mm x 65mm		80 Kg	-	60		
TC9120		3" (75 mm)			100 Kg	-	50		
TC9121		4" (100 mm)	120 Kg		-	40			
TC9122		3" (75 mm)	100 Kg		Placa: Fija	-	60		
TC9123		1 1/2" (40 mm)	60 mm x 43 mm			40 Kg	-	100	
TC9124		2" (50 mm)	70 mm x 51 mm		60 Kg	Placa: Giratoria con freno	-	80	
TC9125		2 1/2" (63 mm)	94 mm x 65mm		80 Kg		-	60	
TC9126		3" (75 mm)			100 Kg	-	50		
	TC3864	NYLON ESFÉRICA	1 1/2" (40 mm)	38 mm x 38 mm	50 Kg	Para superficies lisas Uso general Ideales para muebles de oficina	Espiga	4	160
	TC3865		2" (50 mm)		50 Kg			4	120
	TC5026		1 1/2" (40 mm)		25 Kg		Placa: Móvil	4	240
	TC5027		2" (50 mm)		25 Kg			4	160
	TC3866		1 1/2" (40 mm)		50 Kg			4	160
	TC3867		2" (50 mm)		50 Kg			4	120
	TC3090	NYLON YOYO	1 1/2" (40 mm)	-	20 Kg	Espiga roscada de 20 mm	4	240	
	TC3091		2" (50 mm)	-	25 Kg		4	160	
	TC3088		1 1/2" (40 mm)	38 mm x 38 mm	20 Kg	Placa: Móvil con freno	4	240	
	TC3089		2" (50 mm)		25 Kg		4	160	
	TC3086		1 1/2" (40 mm)		20 Kg		Placa: Móvil	4	240
TC3087	2" (50 mm)	25 Kg	4	160					
	TC9127	NYLON BLANCO	2" (50 mm)	58 mm x 47 mm	25 Kg	Placa: Giratoria	-	120	

Empaque: Granel

C | CARGA | EQUIPO DE ARRASTRE | SUJETADORES

ENGANCHE PARA REMOLQUE 1.5 TON

- Capacidad de arrastre 1.5 toneladas (3,500 lb)
- Fabricado con acero de 4 mm de espesor



Código	Medida	Inner	Master
TC0870	2" x 2 1/2"	6	6

Empaque: Caja

BOLA PARA REMOLQUE 1.5 TON

- Capacidad de arrastre 1.5 toneladas (3,500 lb)
- Diámetro del tornillo 3/4"
- Largo del tornillo 2 1/8"



Código	Medida de bola	Inner	Master
TC0869	2"	6	24

Empaque: Blister

CORREA PARA RECUPERACIÓN DE VEHÍCULO

- Correa reforzada de poliéster
- Ganchos de acero forjado con seguro que evita desganches
- Soporta una tensión de 4.5 toneladas (10,000 lb)



Código	Ancho	Largo	Inner	Master
TC0874	50 mm	4.6 m	6	12

Empaque: Blister

SUJETADOR TIPO TRINQUETE

- Cuenta con 2 ganchos metálicos endurecidos
- Cuerpo de trinquete esmaltado
- Doble engrane para mayor resistencia
- Ideal para uso en trailers y camiones



Código	Ajuste mínimo	Ajuste máximo
TC5262	55 cm	9 m
TC5263	55 cm	9 m

Código	Medida	Carga de trabajo	Cap. máxima de carga	Inner	Master
TC5262	3" x 9m	1,800 kg	5,400 kg	2	2
TC5263	4" x 9m	2,000 kg	6,000 kg	2	2

Empaque: Funda

SUJETADORES TIPO TRINQUETE

- Cuentan con 2 ganchos metálicos endurecidos
- Cuerpo de trinquete esmaltado
- Doble engrane para mayor resistencia

Código	Ajuste mínimo	Ajuste máximo
TC0887	35 cm	5 m
TC0888	40 cm	6 m
TC0889	38 cm	9 m
TC0890	38 cm	9 m



Código	Medida	Carga de trabajo	Capacidad max. de carga	Inner	Master
TC0887	1" x 5 m	247 kg	750 kg	6	24
TC0888	1 1/2" x 6 m	600 kg	1,800 kg	2	12
TC0889	2" x 9 m	1,000 kg	3,000 kg	4	8
TC0890	2" x 9 m	1,666 kg	5,000 kg	1	8

Empaque: Estuche plástico

SUJETADORES CON MATRACA, JUEGO 4 Piezas

- Se ajusta de 35 cm a 5 m
- Ganchos de acero con tratamiento térmico cubiertos en vinilo
- Matraca que facilita su ajuste



Código	Medida	Carga de trabajo	Capacidad max. de carga	Inner	Master
TC0882	1" x 5 m	165 kg	500 kg	4	8

Empaque: Estuche plástico

SUJETADORES, JUEGO DE 4 Piezas

- Se ajusta de 26 cm a 2 m
- Ganchos de acero con tratamiento térmico cubiertos en vinilo
- Hebillas de metal



Código	Medida	Carga de trabajo	Capacidad max. de carga	Inner	Master
TC0881	1" x 2 m	100 kg	300 kg	5	10

Empaque: Estuche plástico

SUJETADORES ELÁSTICOS, JUEGO 13 Piezas

- Ideal para sujetar equipaje
- Ganchos metálicos en forma de "S" esmaltados de alta resistencia
- Contenido:
 - 2 piezas de 3/8" x 10"
 - 2 piezas de 3/8" x 18"
 - 2 piezas de 3/8" x 24"
 - 2 piezas de 3/8" x 30"
 - 2 piezas de 3/8" x 36"
 - 2 piezas de 3/8" x 38"
 - 1 pieza de 5/32" x 24"



Código	Capacidad de carga	Inner	Master
TC0883	20 kg	6	12

Empaque: Blister

COPA TRENZADA

- Fabricada en acero al carbón
- Para trabajo pesado y desbaste en metales
- Útil en superficies planas e irregulares y áreas grandes



Por su seguridad nunca sobrepase el número de rpm establecido

Código	Diámetro	Calibre	Entrada	Largo de alambre	RPM	Tipo de alambre	Inner	Master
*TC1277	2 1/2"	0.35 mm	5/8"	22 mm	12,500	Fino	6	60
TC5107	4"	0.35 mm	5/8"	22 mm	8,500	Fino	4	24
TC1278	5"	0.35 mm	5/8"	25 mm	6,500	Fino	4	24
TC1279	5"	0.35 mm	14 mm	25 mm	6,500	Fino	4	24
TC1301	5"	0.51 mm	5/8"	25 mm	6,500	Grueso	4	24

Empaque: Blister

COPA ONDULADA

- Fabricada en acero al carbón
- Para desbaste ligero y limpieza en metales
- Útil en superficies planas e irregulares y áreas grandes



Por su seguridad nunca sobrepase el número de rpm establecido

Código	Diámetro	Calibre	Entrada	Largo de alambre	RPM	Tipo de alambre	Inner	Master
*TC1271	3"	0.30 mm	5/8"	22 mm	12,500	Fino	6	60
TC1273	4"	0.35 mm	5/8"	28 mm	6,500	Fino	4	40
TC1275	5"	0.35 mm	5/8"	32 mm	6,500	Fino	4	24
TC1276	5"	0.35 mm	14 mm	32 mm	6,500	Fino	4	24
TC1300	5"	0.51 mm	5/8"	32 mm	6,500	Grueso	4	24

Empaque: Blister

CIRCULAR TRENZADA

- Fabricada en acero al carbón
- Para trabajo pesado y desbaste en metales
- Útil en espacios reducidos y áreas pequeñas



Por su seguridad nunca sobrepase el número de rpm establecido

Código	Diámetro	Calibre	Eje	Largo de alambre	Espesor	RPM	Tipo de alambre	Inner	Master
TC1284	6"	0.35 mm	5/8"	32 mm	7/8"	9,000	Fino	6	24
TC1285	6"	0.51 mm	5/8"	32 mm	7/8"	9,000	Grueso	6	24

Empaque: Blister

CIRCULAR ONDULADA

- Fabricada en acero al carbón
- Para desbaste ligero y limpieza en metales
- Útil en espacios reducidos y áreas pequeñas
- TC1280 cuenta con 5 adaptadores: 1/2", 5/8", 3/4", 7/8" y 1"



Por su seguridad nunca sobrepase el número de rpm establecido

Código	Diámetro	Calibre	Entrada	Largo de alambre	Espesor	RPM	Inner	Master
TC1280	6"	0.35 mm	1 1/4"	30 mm	3/4"	6,000	6	24
TC1281	6"	0.35 mm	1/2"	30 mm	3/4"	6,000	6	24
TC1282	6"	0.35 mm	1/2"	30 mm	13/16"	6,000	6	24
TC1283	6"	0.35 mm	1/2"	30 mm	1/18"	6,000	6	24
TC1303	6"	0.20 mm	1/2"	30 mm	3/4"	6,000	6	24

Empaque: Blister

COPA ONDULADA CON VÁSTAGO

- Fabricada en acero al carbón
- Para quitar residuos de pintura y pulir en metal
- Útil en superficies planas y áreas grandes
- Vástago de 1/4"



Por su seguridad nunca sobrepase el número de rpm establecido

Código	Diámetro	Calibre	Tipo de alambre	Largo de alambre	RPM	Inner	Master
TC1286	3/4"	0.30 mm	Grueso	27 mm	4,500	6	60
TC1287	1"	0.30 mm	Grueso	27 mm	4,500	6	60
TC1288	2"	0.30 mm	Grueso	16 mm	4,500	6	60
TC1289	3"	0.30 mm	Grueso	22 mm	4,500	6	60
TC1304	1 3/4"	0.20 mm	Fino	16 mm	4,500	6	60
TC1305	2 3/4"	0.20 mm	Fino	22 mm	4,500	6	60

Empaque: Blister

CIRCULAR ONDULADA CON VÁSTAGO

- Fabricada en acero al carbón
- Para quitar residuos de pintura y pulir en metal
- Útil en espacios reducidos y áreas pequeñas
- Vástago de 1/4"



Por su seguridad nunca sobrepase el número de rpm establecido

Código	Diámetro	Calibre	Tipo de alambre	Largo de alambre	RPM	Inner	Master
TC1306	1 1/2"	0.30 mm	Grueso	9 mm	6,000	6	60
TC1290	2"	0.30 mm	Grueso	10 mm	4,500	6	60
TC1291	3"	0.30 mm	Grueso	15 mm	4,500	6	60
TC1307	1 1/2"	0.20 mm	Fino	9 mm	6,000	6	60
TC1308	2"	0.20 mm	Fino	10 mm	4,500	6	60
TC1309	3"	0.20 mm	Fino	15 mm	4,500	6	60

Empaque: Blister

COPA ONDULADA CON VÁSTAGO

- Fabricada en acero latonado
- Para quitar residuos de pintura y pulir metal
- Útil en superficies planas y áreas grandes
- Vástago de 1/4"



Por su seguridad nunca sobrepase el número de rpm establecido

Código	Diámetro	Calibre	Tipo de alambre	Largo de alambre	RPM	Inner	Master
TC5110	1 3/4"	0.30 mm	Grueso	16 mm	4,500	6	60
TC5111	2 3/4"	0.30 mm	Grueso	22 mm	4,500	6	60

Empaque: Blister

CIRCULAR ONDULADA CON VÁSTAGO

- Fabricada en acero latonado
- Para quitar residuos de pintura y pulir metal
- Útil en espacios reducidos y áreas pequeñas
- Vástago de 1/4"



Por su seguridad nunca sobrepase el número de rpm establecido

Código	Diámetro	Calibre	Tipo de alambre	Largo de alambre	RPM	Inner	Master
TC5108	2"	0.30 mm	Grueso	9.5 mm	4,500	6	60
TC5109	3"	0.30 mm	Grueso	16 mm	4,500	6	60

Empaque: Blister

C | **CARDAS** | CEPILLOS

JUEGO DE CARDAS 3 PIEZAS

- Fabricada en acero al carbón
- Para quitar residuos de pintura, trabajo de desbaste
- Eje de 5/8"



Por su seguridad nunca sobrepase el número de rpm establecido

Contenido	Díametro	Largo de Cerda
Carda Circular Trenzada	3"	22 mm
Carda Abrasiva	4"	-
Carda Copa Ondulada	4"	22 mm

Código	Calibre	Entrada	RPM	Inner	Master
TC5113	0.30 mm	Grueso	12,500	5	50

Empaque: Blister

JUEGO DE CARDAS 4 PIEZAS

- Fabricadas en acero al carbón
- Para quitar residuos de pintura
- Vástago de 1/4"



Por su seguridad nunca sobrepase el número de rpm establecido

Contenido	Díametro	Largo de Cerda
Carda Circular Ondulada	3"	16 mm
Carda Abrasiva	3"	-
Carda Copa Ondulada	2"	16 mm
Carda Copa Ondulada	3/4"	28 mm

Código	Calibre	Tipo de alambre	RPM	Inner	Master
TC5112	0.30 mm	Grueso	4,500	10	40

Empaque: Blister

CEPILLO DE ALAMBRE SIN MANGO

- Ideal para el raspado y limpieza de materiales ferrosos
- Mango de plástico de alta resistencia
- Alambre liso y templado de acero al alto carbón
- Calibre: 0.35 mm



Código	Hileras	Cerda expuesta	Inner	Master
TC3267	6 x 19 hileras (114 pinceles)	30 mm	6	36
TC3268	9 x 20 hileras (180 pinceles)	30 mm	6	36

Empaque: Granel

CEPILLO DE ALAMBRE ACERO INOXIDABLE 64 PINCELES

- Para limpieza de acero inoxidable, aluminio ó aleaciones especiales sin contaminar
- Mango plástico de alta resistencia
- Alambre de acero inoxidable
- Calibre 0.35 mm



Código	Hileras	Cerda expuesta	Inner	Master
TC4670	4 x 16 hileras	28 mm	6	36

Empaque: Granel

CEPILLO DE ALAMBRE MANGO CURVO 64 PINCELES

- Ideal para el raspado y limpieza de materiales ferrosos
- Mango de plástico de alta resistencia
- Alambre liso y templado de acero al alto carbón
- Calibre: 0.35 mm



Código	Hileras	Cerda expuesta	Inner	Master
TC3264	4 x 16 hileras	30 mm	6	36

Empaque: Granel

CEPILLO DE ALAMBRE MANGO RECTO CON RASPADOR 51 PINCELES

- Ideal para el raspado y limpieza de materiales ferrosos
- Mango de plástico de alta resistencia
- Alambre liso y templado de acero alto carbón
- Calibre: 0.35 mm



Código	Hileras	Cerda expuesta	Inner	Master
TC3266	3 x 17 hileras	30 mm	6	36

Empaque: Granel

CEPILLO DE ALAMBRE MANGO RECTO 51 PINCELES

- Ideal para el raspado y limpieza de materiales ferrosos
- Mango de plástico de alta resistencia
- Alambre liso y templado de acero al alto carbón
- Calibre: 0.35 mm



Código	Hileras	Cerda expuesta	Inner	Master
TC3265	3 x 17 hileras	30 mm	6	36

Empaque: Granel

CEPILLO DE ALAMBRE MANGO CURVO ONDULADO

- Para limpieza de metales suaves y objetos de forma irregular
- Mango de polipropileno
- Alambre ondulado de latón
- Calibre 0.32 mm



Código	Características	Cerda expuesta	Inner	Master
TC4671	Antichispa	30 mm	6	72

Empaque: Granel

JUEGO DE CARDAS Y CEPILLO 4 PIEZAS

- Fabricadas en acero latonado
- Para quitar residuos de pintura
- Vástago de 1/4"



Por su seguridad nunca sobrepase el número de rpm establecido

Contenido	Díametro	Largo de Cerda
Carda Circular Ondulada	3"	16 mm
Carda Copa Ondulada	2"	16 mm
Carda Copa Ondulada	1"	28 mm
Cepillo Curvo Ondulado	-	30 mm

Código	Calibre	Tipo de alambre	RPM	Inner	Master
TC5114	0.30 mm	Grueso	4,500	5	50

Empaque: Blister

JUEGO DE MINICEPILLOS 3 PIEZAS

- Para limpiar superficies de difícil acceso y trabajos detallados
- Mango de polipropileno
- Incluye:
 - Cepillo con cerda de latón, calibre 0.15 mm
 - Cepillo con cerda de nylon, calibre 0.4 mm
 - Cepillo con cerda de acero inoxidable, calibre 0.15 mm



Código	Características	Cerda expuesta	Inner	Master
WF0086	20 pinceles	13 mm	6	72

Empaque: Blister

Wolfox



CARRETILLAS

SEMI HONDA, 4.5 PIES CÚBICOS (65 LITROS)

- Bastidor reforzado con diseño ergonómico
- Troquelada una sola pieza
- Pintura electrostática



Código	Características	Calibre en concha	Inner	Master
TC0601	Con llanta neumática reforzada 16" x 4"	22	1	1
TC0602	Con llanta neumática ligera 16" x 4"	22	1	1
TC3188	Con llanta sólida 14" x 3"	22	1	1
TC0609	Concha 4.5 pies cúbicos	22	1	1

Empaque: Granel

HONDA, 5 PIES CÚBICOS (70 LITROS)

- Bastidor reforzado diseño ergonómico
- Troquelada una sola pieza
- Pintura electrostática



Código	Características	Calibre en concha	Inner	Master
*TC0828	Con llanta neumática reforzada 16" x 4"	22	1	1
TC0829	Con llanta neumática ligera 16" x 4"	22	1	1
TC3189	Con llanta sólida 14" x 3"	22	1	1
TC5238	Con llanta imponible 16" x 4"	22	1	1
TC0604	Concha 5 pies cúbicos	22	1	1

Empaque: Granel

SÚPER HONDA, 6 PIES CÚBICOS (100 LITROS)

- Bastidor reforzado diseño ergonómico
- Troquelada una sola pieza
- Pintura electrostática



Código	Características	Calibre en concha	Inner	Master
TC0603	Con llanta neumática reforzada 16" x 4"	20	1	1
TC0610	Concha 6 pies cúbicos	20	1	1

Empaque: Granel

SÚPER HONDA PLÁSTICA, 6 PIES CÚBICOS (100 LITROS)

- Bastidor reforzado diseño ergonómico
- Fabricada una sola pieza
- Pintura electrostática



Código	Llanta	Espesor en concha	Inner	Master
TC5336	Con llanta neumática reforzada 16" x 4"	3.9 mm	1	1
TC4533	Concha plástica 6 pies cúbicos	3.9 mm	1	1

Empaque: Granel

C | CARRETILLAS | LLANTAS PARA CARRETILLAS

SEMI HONDA,

4.5 PIES CÚBICOS (65 LITROS)

- Bastidor reforzado con diseño ergonómico
- Troquelada una sola pieza
- Pintura electrostática



Código	Características	Calibre en concha	Inner	Master
TC0601M	Con llanta neumática reforzada 16" x 4"	22	1	1
TC0602M	Con llanta neumática ligera 16" x 4"	22	1	1
TC3188M	Con llanta sólida 14" x 3"	22	1	1
TC0609	Concha 4.5 pies cúbicos	22	1	1

Empaque: Granel

SÚPER HONDA,

6 PIES CÚBICOS (100 LITROS)

- Bastidor reforzado diseño ergonómico
- Troquelada una sola pieza
- Pintura electrostática



Código	Características	Calibre en concha	Inner	Master
TC0603M	Con llanta neumática reforzada 16" x 4"	20	1	1
TC0610	Concha 6 pies cúbicos	20	1	1

Empaque: Granel

SEMIHONDA,

4 PIES CÚBICOS (58 LITROS)

- Bastidor con diseño ergonómico
- Troquelada en una sola pieza
- Pintura electrostática



Código	Llanta	Calibre en concha	Inner	Master
WF9779	Con llanta neumática reforzada 14" x 3"	24	1	1

Empaque: Granel

HONDA,

5 PIES CÚBICOS (70 LITROS)

- Bastidor reforzado diseño ergonómico
- Troquelada una sola pieza
- Pintura electrostática



Código	Características	Calibre en concha	Inner	Master
TC0828M	Con llanta neumática reforzada 16" x 4"	22	1	1
TC0829M	Con llanta neumática ligera 16" x 4"	22	1	1
TC3189M	Con llanta sólida 14" x 3"	22	1	1
TC0604	Concha 5 pies cúbicos	22	1	1

Empaque: Granel

SÚPER HONDA PLÁSTICA,

6 PIES CÚBICOS (100 LITROS)

- Bastidor reforzado diseño ergonómico
- Fabricada una sola pieza



Código	Llanta	Espesor en concha	Inner	Master
TC4815M	Con llanta neumática reforzada 16" x 4"	3.9 mm	1	1
TC4533	Concha plástica 6 pies cúbicos	3.9 mm	1	1

Empaque: Granel

HONDA,

5 PIES CÚBICOS (70 LITROS)

- Bastidor con diseño ergonómico
- Troquelada en una sola pieza
- Pintura electrostática



Código	Llanta	Calibre en concha	Inner	Master
WF9708	Con llanta neumática reforzada 14" x 3"	24	1	1

Empaque: Granel

REFACCIONES



Código	Descripción	Inner	Master
TC0611	Tubo bastidor (maneral)	1	5
TC0612	Juego de soportes (2)	1	1
TC0613	Juego de tirantes (2)	1	10
TC0614	Puente trasero (1)	1	1
TC0616	Juego de chumaceras (2)	1	1
TC0617	Eje para carretilla (1)	1	50
TC0618	Juego de baleros (2)	10	100
TC0620	Juego de tornillos	6	6
TC2867	Rin para carretilla	7	7

Empaque: Caja, bolsa (TC0618, TC0620) y granel (TC2867)

MANGO DE MADERA Y ACCESORIOS



Código	Descripción	Inner	Master
TC3963	Juego de tornillos (reemplaza a TC0620)	1	1
TC3964	Mango de madera	1	1
TC3965	Cuña de plástico	1	1
TC3966	Protector frontal	1	1

Empaque: Caja, bolsa (TC3963)

SÓLIDA IMPONCHABLE PARA CARRETILLA 16" X 4"

- Fabricada en hule de alta resistencia
- Llanta sólida con rin
- Capacidad de carga: 198 kg (435 lb)



Código	Descripción	Inner	Master
TC4059	Llanta sólida y rin	1	1

Empaque: Caja

NEUMÁTICAS COMPLETAS PARA CARRETILLA 16" X 4"

- Llantas fabricadas en caucho de alta calidad
- Rodada de gran resistencia



TC0402



TC0605

Código	Descripción	Inner	Master
TC0402	Llanta reforzada, cámara y rin	5	5
TC0605	Llanta ligera, cámara y rin	5	5

Empaque: Granel

SÓLIDA COMPLETA PARA CARRETILLA 14" X 3"

- Fabricada en hule de alta resistencia
- Capacidad de carga: 200 kg (440 lb)



Código	Descripción	Inner	Master
TC2869	Llanta sólida y rin	1	1

Empaque: Granel

NEUMÁTICAS PARA CARRETILLA 16" X 4"

- Llantas fabricadas en caucho de alta calidad
- Rodada de gran resistencia



TC0606



TC0607



TC0608

Código	Descripción	Inner	Master
*TC0606	Llanta reforzada y cámara	5	20
TC0607	Llanta ligera y cámara	5	20
TC5535	Llanta reforzada	1	20
TC0608	Cámara de repuesto	10	100

Empaque: Granel, Bolsa (TC0608)

DE REPUESTO

Wolfox



WF9781



WF9848



WF9782



WF9783

Código	Descripción	Inner	Master
WF9783	Llanta reforzada completa, 14" x 3"	5	5
WF9848	Llanta sólida completa 13" x 3"	5	5
WF9782	Llanta y cámara reforzada 14" x 3"	10	20
WF0782	Llanta reforzada 14" x 3"	1	20
WF9781	Cámara de repuesto	10	100

Empaque: Granel, Caja (TC9848)

CAUTIN TIPO LÁPIZ

- Para trabajos en electrónica y eléctricos
- Puede soldar gran variedad de metales
- Cable de 1.14 m
- Punta de cobre
- Mango de nylon
- Incluye: 2 Puntas y base



TC5521



TC5522



TC5523

Ciclo de trabajo:
10 min de uso x
15 min de descanso



Especificaciones	
Tensión	120 V
Frecuencia	60 Hz

Más cautines en la sección **fulgore** Página 232



Código	Potencia	Temperatura máxima	Diámetro de punta	Inner	Master
TC5521	30 W	320°C	3.6 mm	4	24
TC5522	45 W	400°C	4 mm	4	24
TC5523	60 W	450°C	5 mm	4	24

Empaque: Blister

CINTA SELLA-ROSCAS USO GENERAL

- Fabricada a base de resistente PTFE de 0.075 mm de espesor
- Resiste temperaturas de -190 °C ~ + 230 °C
- Densidad: 0.3 g/cm³
- Elongación: 25%
- Caja despachadora con 10 cintas sella-roscas



Caja despachadora

Código	Medida	Inner	Master
TC1072	1/2" x 6.60 m	10	240
TC1073	3/4" x 6.60 m	10	240
TC1074	1/2" x 13.20 m	10	1200
*TC1075	3/4" x 13.20 m	10	1200
TC5085	1" x 13 m	10	240

Empaque: Caja despachadora

CINTA SELLA-ROSCAS USO GENERAL

- Espesor de cinta: 0.075 mm
- Resiste temperaturas de: -230°C ~ + 260°C
- Densidad: 0.25 g/cm³
- Elongación: 20%
- Caja despachadora con 10 cintas sella-roscas



Caja despachadora

Código	Medida	Inner	Master
WF2250	1/2" x 6 m	10	100
WF9790	3/4" x 6 m	10	100

Empaque: Caja despachadora

CAUTIN TIPO LÁPIZ

CON ACCESORIOS

- Para trabajos en electrónica y eléctricos
- Puede soldar gran variedad de metales
- Punta de cobre
- Uso ligero
- Incluye:
 - 1 Punta de repuesto
 - 1 Pasta para soldar
 - 1 Soldadura
 - 1 Desarmador



Especificaciones	
Tensión	120 V
Frecuencia	60 Hz
Potencia	30W

Más cautines en la sección **fulgore** Página 232

Código	Potencia	Diámetro de punta	Inner	Master
WF1681	30 W	3 mm	8	48

Empaque: Blister

CAUTIN TIPO LÁPIZ

- Para trabajos en electrónica y eléctricos
- Puede soldar gran variedad de metales
- Punta de cobre
- Uso ligero



Especificaciones	
Tensión	120 V
Frecuencia	60 Hz
Potencia	30W

Más cautines en la sección **fulgore** Página 232

Código	Potencia	Diámetro de punta	Inner	Master
WF9894	30 W	3 mm	8	48

Empaque: Blister

JUEGO DE 2 CINTAS SELLA-ROSCAS USO GENERAL

- Fabricada a base de resistente PTFE de 0.075 mm de espesor
- Resiste temperaturas de: -190 °C ~ + 230 °C
- Densidad: 0.3 g/cm³
- Elongación: 25%



Código	Capacidad	Inner	Master
TC1465	1/2" x 6.60 m	6	72

Empaque: Blister

CINTA TAPAGOTERA

- Fabricada con pegamento butílico
- Puede usarse en todo tipo de superficies (concreto, metal, madera, etc.)
- Espesor: 1 mm
- Rango de temperatura: -40°C - 90°C
- Elongación: 70%



Código	Medida	Color	Inner	Master
TC5381	4" x 1 m	Negro	12	72
TC5380	4" x 10 m	Negro	1	12

Empaque: TC5381 cartón - TC5380 granel o rollo

CAUTIN TIPO LÁPIZ

- Para trabajos en electrónica y eléctricos
- Puede soldar gran variedad de metales
- Punta de cobre
- Para trabajos ligeros y escolares



Especificaciones	
Tensión	127 Vca
Frecuencia	60 Hz

Más cautines en la sección **fulgore** Página 232

Código	Potencia	Diámetro de punta	Inner	Master
WF0787	45 W	4.8 mm	20	80
WF0788	60 W	5.8 mm	20	80

Empaque: Blister

CINTA SELLA-ROSCAS PARA GAS

- Fabricada a base de resistente PTFE de 0.075 mm de espesor
- Resiste temperaturas de -190 °C ~ + 230 °C
- Recomendada para gas
- Densidad: 1 g/cm³
- Elongación: 50%
- Caja despachadora con 10 cintas sella-roscas



Caja despachadora

Código	Medida	Inner	Master
TC1078	1/2" x 6.60 m	10	240

Empaque: Caja despachadora

CINTA SELLA-ROSCAS INDUSTRIAL

- Fabricada a base de resistente PTFE de 0.1 mm de espesor
- Resiste temperaturas de -190 °C ~ + 230 °C
- Recomendada para gas
- Densidad: 0.95 g/cm³
- Elongación: 50%



Código	Medida	Inner	Master
TC5092	1/2" x 6.60 m	10	240
TC5086	3/4" x 6.60 m	10	240

Empaque: Granel

CINTA TAPAGOTERA

- Fabricada con pegamento bituminoso
- Puede usarse en todo tipo de superficies (cemento, metal, madera, etc.)
- Espesor 1 mm
- Rango de temperatura: 5°C - 40°C
- Elongación: 100%



Código	Medida	Color	Inner	Master
WF0728	4" x 10 m	Negro	1	12

Empaque: Granel o rollo

DE ALUMINIO

- Fabricada con hoja de aluminio de 0.9 mm de espesor
- Adhesivo hot melt
- Uso para ductos de aire acondicionado



Código	Medida	Inner	Master
TC1076	50 mm x 45 m	6	36

Empaque: Granel

PARA ENMASCARAR (MASKING)

- Fabricadas con papel semi corrugado de 0.14 mm de espesor
- Adhesivo hule



Código	Medida	Inner	Master
TC1069	1/2" x 50 m	72	144
TC1065	3/4" x 50 m	48	96
TC1066	1" x 50 m	36	72
TC1067	1 1/2" x 50 m	24	48
TC1068	2" x 50 m	24	48

Empaque: Granel

BARRICADA

- Fabricada en polietileno de 3" de ancho
- Espesor: 0.04 mm
- Longitud: 1000' / 300 m
- Gran resistencia
- Legenda impresa en español e inglés




Código	Características	Inner	Master
TC0994	"Precaución" / "Caution"	6	12
TC0995	"Peligro" / "Danger"	6	12
TC0996	"Prohibido el paso" / "No trespassing"	6	12

Empaque: Granel

ANTIDERRAPANTE

- Fabricada de poliuretano con 0.75 mm de espesor
- Adhesivo acrílico de gran sensibilidad a la presión
- Resistente a la intemperie
- Textura de gran fricción
- Especial para escalones y tinas de baño



Código	Medida	Color	Inner	Master
TC5102	25 mm x 5 m	Negro	12	72
TC1077	50 mm x 5 m	Negro	12	72
TC5269	50 mm x 5 m	Transparente	12	72
TC5270	50 mm x 5 m	Negro / Amarillo	12	72

Empaque: Caja

PARA DUCTO

- Fabricada en cinta de algodón 80% y poliéster 20%, recubierto de polietileno de 0.18 mm de espesor
- Adhesivo hot melt



Código	Medida	Color	Inner	Master
TC1064	48 mm x 9 m	Gris	24	48
TC1062	48 mm x 27 m	Gris	24	48
TC1063	48 mm x 45 m	Gris	24	48
TC5100	48 mm x 9 m	Negro	24	48
TC5101	48 mm x 45 m	Negro	6	48

Empaque: Granel

PARA EMPACAR

- Fabricadas en polipropileno de 0.045 mm de espesor
- Adhesivo acrílico



Código	Medida	Color	Inner	Master
TC3877	48 mm x 35 m	Canela	6	36
TC1070	48 mm x 50 m	Canela	6	36
TC3879	48 mm x 150 m	Canela	6	36
TC3878	48 mm x 35 m	Transparente	6	36
TC1071	48 mm x 50 m	Transparente	6	36
TC3880	48 mm x 150 m	Transparente	12	36

Empaque: Granel

BARRICADA

- Fabricada en polietileno de 3" de ancho
- Espesor: 0.03 mm
- Longitud: 300' / 90 m
- Legenda impresa en español e inglés



Código	Características	Inner	Master
WF0725	"Precaución" / "Caution"	6	36

Empaque: Granel

CUERDA DE POLIPROPILENO

- Fabricada en polipropileno 100% virgen
- Filástica azul
- Alta resistencia
- Presentación en carrete para un manejo seguro



Tensión máx.
TC1154 200 kg
TC1155 400 kg
TC1156 700 kg
TC1157 1,050 kg
TC1158 1,850 kg
TC5069 3,476 kg

Código	Diámetro	m x kg aprox.	Peso aprox. con sin carrete	Inner	Master
TC1154	3/16" (4 mm)	112	15 kg 14.0 kg	1	1
TC1155	1/4" (6 mm)	55	25 kg 23.3 kg	1	1
TC1156	5/16" (8 mm)	35	25 kg 23.3 kg	1	1
TC1157	3/8" (10 mm)	20	25 kg 23.3 kg	1	1
TC1158	1/2" (13 mm)	12	32 kg 30.2 kg	1	1
TC5069	3/4" (19 mm)	6	32 kg 30.2 kg	1	1

Empaque: Carrete

PARA DUCTOS

- Fabricada en cinta de algodón 80% y poliéster 20% recubierto de polietileno de 0.18 mm de espesor
- Adhesivo hot melt



Código	Medida	Color	Inner	Master
WF0838	48 mm x 27 m	Gris	18	36
WF0839	48 mm x 45 m	Gris	12	34
WF0840	48 mm x 9 m	Gris	24	48

Empaque: Granel

DESPACHADORA DE CINTA

- Pistola de plástico con aplicador y corta cinta
- Incluye 2 cintas transparentes de 50 m c/u



Código	Medida	Inner	Master
TC1098	48 mm x 50 m	5	20

Empaque: Blister

SEÑALIZACIÓN AUTOADHERIBLE

- Fabricada en polietileno
- Espesor: 0.130 mm
- Longitud: 30 m
- Adhesivo acrílico



Código	Color	Inner	Master
TC5098	Amarillo / negro	12	36
TC5099	Rojo / blanco	12	36

Empaque: Granel

RAFIA BLANCA

- Color blanco
- Polipropileno 100% virgen



Código	Calibre	Peso de rollo	Inner	Master
TC1159	2.2 g/m	0.9 kg	6	24
TC3883	2.2 g/m	4.4 kg	1	4
TC3884	4 g/m	4.4 kg	1	4

Empaque: Rollo



Cortadoras de azulejos

DE AZULEJOS CON BALEROS

- Topes anti-impacto
- Regla y transportador metálico graduados



CALIDAD 1,000 m

Cuchilla de tungsteno recubierta de titanio



Cuchilla de Repuesto

Código	Medida	Inner	Master
TC1768	16" (400 mm)	1	3
TC4213	20" (500 mm)	1	3
TC1769	24" (600 mm)	1	3
TC4214	27" (700 mm)	1	3
Cuchillas de repuesto			
TC0699	16 mm (2 cuchillas)	10	200
TC1770	22 mm (2 cuchillas)	12	240

Empaque: Caja (TC1768, TC4213, TC1769, TC4214), shrink (TC0699 TC1770)

DE AZULEJOS PROFESIONAL

- Bujes de alta precisión fabricados en polvo metalúrgico
- Regla y transportador metálico graduados



CALIDAD 1,000 m

Cuchilla de tungsteno recubierta de titanio



Cuchilla de Repuesto

Código	Medida	Inner	Master
TC2031	17" (430 mm)	1	4
TC4215	20" (500 mm)	1	4
TC0380	24" (600 mm)	1	4
Cuchillas de Repuesto			
TC0232	15 mm (2 cuchillas)	10	200
TC0699	16 mm (2 cuchillas)	10	200

Empaque: Caja (TC2031, TC4215, TC0380), shrink (TC0232 TC0699)

DE AZULEJOS 4 EN 1

Wolfcraft

- Bujes de alta precisión
- Cuchillas para cortes circulares dentro de los mosaicos
- Con base y manivela de acero
- Para uso rudo



Cuchilla de tungsteno de carburo



Cuchilla de Repuesto

Código	Medida	Inner	Master
WF0144	16" (400 mm)	1	4
*WF0145	24" (600 mm)	1	4
Cuchilla de repuesto			
TC0232	15 mm (2 cuchillas)	3	200

Empaque: Caja (WF0144, WF0145), shrink (TC0232)

DE AZULEJOS

Wolfcraft

- Bujes de alta precisión
- Con base y manivela de acero



Cuchilla de tungsteno de carburo



Cuchilla de Repuesto

Código	Medida	Inner	Master
WF0142	16" (400 mm)	1	6
WF0143	24" (600 mm)	1	3
Cuchilla de repuesto			
TC0232	15 mm (2 cuchillas)	3	200

Empaque: Caja (WF0142, WF0143), shrink (TC0232)

HILO POLIPROPILENO PARA ALBAÑIL

- Hilo de polipropileno multifilamento
- Resistencia a la tensión: 6.5 kg
- Calibre 18



Código	Color	Largo	Inner	Master
TC3868	Bianco	65 m	10	100
TC3869	Amarillo	65 m	10	100
TC3870	Naranja	65 m	10	100
TC3871	Rosa	65 m	10	100
TC3872	Verde	65 m	10	100
TC3873	Bianco	165 m	10	100

Empaque: Bolsa

PLOMADA

- Fabricada en latón
- Punta rectificada de acero al carbón
- Tapa extraíble para una instalación fácil y centrada de la cuer



Incluye punta de repuesto

Código	Peso	Inner	Master
TC0383	227 g	5	60
TC0384	340 g	5	40
TC0385	454 g	5	40
TC0386	680 g	5	20

Empaque: Blister

PLOMADA ZAMAC CON CENTRO

Wolfox

- Fabricada en zamac
- Carrete (compás) para alinear perpendicularmente al piso, castillo, paredes, ventanas, etc.
- Centro rectificad



Código	Número	Peso	Inner	Master
WF1690	1	200 g	6	36
WF1691	2	310 g	6	36
WF1692	3	340 g	6	36
WF1693	4	675 g	6	24

Empaque: Granel

CORTAPERNO TUBULAR

- Cuchilla de Acero CR - Molibdeno
- Dureza 60 HRC
- Mangos que dan mayor palanca con el mismo esfuerzo



Código	Longitud	Diámetro perno corte	Inner	Master
TC1610	12"	3/16"	3	18
TC0038	14"	1/4"	1	20
TC0039	18"	3/8"	1	20
TC0040	24"	7/16"	1	10
TC0041	30"	1/2"	1	6
TC0042	36"	9/16"	1	5

Empaque: Caja

MORDAZA DE REPUESTO

- Material: CR-Molibdeno
- Dureza del borde cortante: 60 HRC



Código	Medida	Diámetro perno corte	Inner	Master
TC1611	12" (305 mm)	3/16"	1	6
TC0043	14" (350 mm)	1/4"	1	6
TC0044	18" (450 mm)	3/8"	1	6
TC0045	24" (600 mm)	7/16"	1	6
TC0046	30" (750 mm)	1/2"	1	6
TC0047	36" (900 mm)	9/16"	1	4

Empaque: Caja

CORTAPERNO TUBULAR

Wolfox

- Mordaza en acero T8
- Mango con grip



Código	Longitud	Diámetro perno corte	Inner	Master
WF1623	18"	3/8"	2	16
WF1624	24"	7/16"	2	8
WF1625	30"	1/2"	2	4
WF9811	36"	9/16"	2	4

Empaque: Granel

TIJERA CORTATUBOS DE PLÁSTICO

- Cuchilla de acero inoxidable
- Corta pvc, cpvc, ppr, pex, poly
- Cuerpo de aluminio
- Corte suave y progresivo
- Sistema de matraca



Código	Apertura máxima	Inner	Master
TC3326	1 5/8"	6	48

Empaque: Blister

CORTATUBO DE ACERO 2"

- Cuchilla de acero
- Para cortar tubos de acero, cobre, bronce, aluminio y tubo conduit
- Capacidad de corte 1/2" a 2"



Código	Apertura máxima	Inner	Master
TC4612	2"	3	9

Empaque: Caja

CORTATUBO 2"

- Cuchilla de acero
- Para cortar latón, tubo de plástico aluminizado y tubo conduit
- Capacidad de corte 1/8" a 2"
- Con removedor de rebabas
- Incluye cuchilla de repuesto



Cuchilla de repuesto

Código	Apertura máxima	Inner	Master
TC0348	2"	6	48
Repuesto			
TC0349	2 cuchillas de 3 mm	5	500

Empaque: Blister (TC0348), shrink (TC0349)

CORTATUBO 1 1/8"

- Cuchilla de acero
- Para cortar latón, tubo de plástico aluminizado y tubo conduit
- Capacidad de corte 1/8" a 1 1/8"
- Con removedor de rebabas
- Incluye cuchilla de repuesto



Cuchilla de repuesto

Código	Apertura máxima	Inner	Master
TC0341	1 1/8"	10	60
Repuesto			
TC0349	2 cuchillas de 3 mm	20	500

Empaque: Blister (TC0341), shrink (TC0349)

MINI CORTATUBO 1 1/8"

- Cuchilla de acero
- Para cortar tubos de cobre, bronce y aluminio
- Capacidad de corte 1/8" a 1 1/8"
- Para lugares de difícil acceso



Código	Apertura máxima	Inner	Master
TC4613	1 1/8"	12	72

Empaque: Blister (TC4613)

CORTATUBO 1 1/8"

Wolfox

- Cuchilla de acero
- Capacidad para cortar tubos de: 1/8" a 1 1/8"
- Con removedor de rebabas



Cuchilla de repuesto

Código	Apertura máxima	Inner	Master
WF1801	1 1/8"	10	60
Cuchilla de repuesto			
WF0601	Juego de cuchillas / 2 pzs	10	500

Empaque: Blister (WF1801), shrink (WF0601)

C | CORTAVIDRIOS | CUCHARAS PARA ALBAÑIL

JUEGO DE CORTATUBO Y AVELLANADOR

*Cortatubo

- Cuchilla de acero forjado
- Para cortar tubos de cobre, bronce y aluminio
- Capacidad de corte 1/8" a 1 1/8"
- Cuerpo de aleación de aluminio
- Con removedor de rebabas
- Incluye cuchilla de repuesto

*Avelanador

- Fabricado en acero
- Medidas de 3/16" a 5/8"
- Doble mariposa para rápida liberación



Código	Avellanado	Inner	Master
TC4614	3/16" a 5/8"	3	12

Empaque: Estuche plástico

AVELLANADOR PROFESIONAL

- Fabricado en acero forjado
- Doble mariposa para rápida liberación
- Para materiales suaves como latón, aluminio y cobre
- Para avellanado a 45°



Capacidad
3/16"
1/4"
5/16"
3/8"
7/16"
1/2"
5/8"



Código	Avellanado	Inner	Master
TC0344	3/16" a 5/8"		24

Empaque: Blister

AVELLANADOR

- Fabricado en acero
- Doble mariposa para rápida liberación
- Para materiales suaves como latón, aluminio y cobre
- Para avellanado de 45°



Capacidad
3/16"
1/4"
5/16"
3/8"
7/16"
1/2"
5/8"

Código	Avellanado	Inner	Master
TC1079	3/16" a 5/8"	2	25

Empaque: Blister

CORTAVIDRIO 6 CUCHILLAS

- Mango de madera
- Tipo alemán
- Cuchilla giratoria: 6.5 mm



6 cuchillas de carburo de tungsteno

Código	Características	Inner	Master
TC3117	2 ranuras de corte	4	240

Empaque: Blister

CORTAVIDRIO 1 CUCHILLA

- Fabricada en zinc
- Cuchilla giratoria de 6.5 mm



Cuchilla de carburo de tungsteno

Código	Características	Inner	Master
TC0306	3 ranuras	4	240

Empaque: Blister

CUCHARA PARA ALBAÑIL, GUADALAJARA

- Fabricada en acero templado
- Forjada en una sola pieza desbastada
- Acabado: pulido
- Casquillo metálico uniendo la espiga con resina epóxica
- Dureza: 48 - 52 HRC



Código	Medida	Inner	Master
TC4222	9"	4	48

Empaque: Granel

CUCHARA PARA ALBAÑIL, FILADELFIA

- Fabricada en acero templado
- Forjada en una sola pieza desbastada
- Acabado pulido
- Casquillo metálico uniendo la espiga con resina epóxica
- Dureza: 48 - 52 HRC



Código	Medida	Inner	Master
TC4223	6"	6	48
TC4219	9"	6	48
TC4220	10"	6	48
TC4221	11"	4	48

Empaque: Granel

CUCHARA PARA ALBAÑIL, YESERA

Wolfbox

- Fabricadas en acero al carbón
- Electrosoldada
- Mango de madera con casquillo
- Dureza 45 a 52 HRC



Código	Medida	Inner	Master
WF0141	9"	12	48

Empaque: Granel

CUCHARA PARA ALBAÑIL, GUADALAJARA

Wolfbox

- Fabricadas en acero al carbón
- Electrosoldada
- Mango de madera con casquillo
- Dureza 45 a 52 HRC



Código	Medida	Inner	Master
WF1929	9"	12	36

Empaque: Granel

CUCHARA PARA ALBAÑIL, FILADELFIA

Wolfbox

- Fabricadas en acero al carbón
- Electrosoldada
- Mango de madera con casquillo
- Dureza 45 a 52 HRC



Código	Medida	Inner	Master
WF9812	6"	12	72
WF1909	9"	12	48
WF1910	10"	12	48
WF1911	11"	12	36

Empaque: Granel

CUCHARA PARA ALBAÑIL, MÉRIDA

Wolfbox

- Fabricadas en acero al carbón
- Electrosoldada
- Mango de madera con casquillo
- Dureza 45 a 52 HRC



Código	Medida	Inner	Master
WF0138	7"	12	36
WF0139	8"	12	72
WF0140	9"	12	48

Empaque: Granel

LLANA MANGO DE MADERA 6 REMACHES

- Hoja de aluminio
- Medidas: 11" x 5"
- Acabado pulido
- Uso profesional



Código	Canto	Cantidad de remaches	Inner	Master
TC4254	Lisa	6	6	48
TC4260	Dentada	6	6	48
TC4257	Dentada cuadrada	6	6	48

Empaque: Granel

LLANA MANGO DE MADERA 10 REMACHES

- Hoja de aluminio
- Medidas: 11" x 5"
- Acabado pulido
- Uso profesional



Código	Canto	Cantidad de remaches	Inner	Master
TC4253	Lisa	10	6	48
TC4259	Dentada	10	6	48
TC4256	Dentada cuadrada	10	6	48

Empaque: Granel

LLANA MANGO PLÁSTICO

- Hoja de aluminio
- Medidas: 11" x 5"
- Acabado pulido



Código	Canto	Cantidad de remaches	Inner	Master
TC4255	Lisa	6	6	48
TC4261	Dentada	6	6	48
TC4258	Dentada cuadrada	6	6	48

Empaque: Granel

RAYADOR

- Mango de madera de alta resistencia
- Crea marca de ranura en banqueta



Código	Capacidad	Inner	Master
TC3124	Rayador / Hoja de aluminio	6	36

Empaque: Granel

FLOTA ESPONJA

- Mango de madera
- Hoja de aluminio
- Ideal para trabajos limpios en boquillas



Código	Medida	Espesor	Acabado	Inner	Master
TC0256	4" x 9 1/2"	3/4"	Áspero	10	50
TC0359	4" x 12"	1/2"	Áspero	10	50

Empaque: Granel

FLOTA DE HULE

- Mango de madera
- Hoja de aluminio
- Especial para trabajos de lechar boquillas, pulir y alisar cemento



Código	Medida	Espesor	Acabado	Inner	Master
TC4262	4" x 9"	5/8"	Liso	10	50

Empaque: Granel

VOLTEADOR

- Mango de madera de alta resistencia
- Crea borde con acabado liso en banquetas, losa, escaleras, etc



Código	Capacidad	Inner	Master
TC3125	Volteador / Hoja de aluminio	6	36

Empaque: Granel

FLOTA DE HULE

- Mango de madera
- Hoja de aluminio
- Especial para acabados finos de cemento y pastas



Código	Medida	Espesor	Acabado	Inner	Master
TC4263	4" x 9"	5/8"	Fino	10	50

Empaque: Granel

FLOTA ESPONJA

- Mango de plástico
- Hoja de aluminio
- Ideal para trabajos limpios en boquillas



Código	Medida	Espesor	Acabado	Inner	Master
WF0035	4" x 9"	3/4"	Áspero	10	50

Empaque: Granel

Wolfox

FLOTA DE HULE

- Mango de plástico
- Hoja de aluminio
- Ideal para trabajos limpios en boquillas



Código	Medida	Espesor	Acabado	Inner	Master
WF1697	4" x 9"	7 / 16"	Liso	6	36

Empaque: Granel



ESTÁNDAR Y MILIMÉTRICO

6 PUNTAS MANDO 1/4"

- Fabricado en acero al Cr-V
- Acabado: pulido espejo

1/4"



Código	Medida	Inner	Master
Estándar			
TC3628	3/16"	6	72
TC3629	1/4"	6	72
TC3630	5/16"	6	72
TC3631	3/8"	6	72
TC3632	7/16"	6	72
TC3633	1/2"	6	72
Milimétrico			
TC3634	6 mm	6	72
TC3635	8 mm	6	72
TC3636	9 mm	6	72
TC3637	10 mm	6	72
TC3638	11 mm	6	72
TC3639	12 mm	6	72
TC3640	13 mm	6	72

Empaque: Colgador plástico

ESTÁNDAR Y MILIMÉTRICO

6 PUNTAS MANDO 3/8"

- Fabricado en acero al Cr-V
- Acabado: pulido espejo

3/8"



Código	Medida	Inner	Master
Estándar			
TC3641	1/4"	6	72
TC3642	5/16"	6	72
TC3643	3/8"	6	72
TC3644	7/16"	6	72
TC3645	1/2"	6	72
TC3646	9/16"	6	72
TC3647	5/8"	6	72
TC3648	11/16"	6	72
TC3649	3/4"	6	72
TC3650	13/16"	6	72
TC3651	7/8"	6	72
Milimétrico			
TC3652	6 mm	6	72
TC3653	7 mm	6	72
TC3654	8 mm	6	72
TC3655	9 mm	6	72
TC3656	10 mm	6	72
TC3657	11 mm	6	72
TC3658	12 mm	6	72
TC3659	13 mm	6	72
TC3660	14 mm	6	72
TC3661	15 mm	6	72
TC3662	16 mm	6	72
TC3663	17 mm	6	72
TC3664	18 mm	6	72
TC3665	19 mm	6	72

Empaque: Colgador plástico

LARGO ESTÁNDAR Y

MILIMÉTRICO 6 PUNTAS MANDO 3/8"

- Fabricado en acero al Cr-V
- Acabado: pulido espejo

3/8"



Código	Medida	Inner	Master
Estándar			
TC3666	3/8"	6	72
TC3667	7/16"	6	72
TC3668	1/2"	6	72
TC3669	9/16"	6	72
TC3670	5/8"	6	72
TC3671	11/16"	6	72
TC3672	3/4"	6	72
TC3673	13/16"	6	72
TC3674	7/8"	6	72
Milimétrico			
TC3675	10 mm	6	72
TC3676	11 mm	6	72
TC3677	12 mm	6	72
TC3678	13 mm	6	72
TC3679	14 mm	6	72
TC3680	15 mm	6	72
TC3681	16 mm	6	72
TC3682	17 mm	6	72
TC3683	18 mm	6	72
TC3684	19 mm	6	72

Empaque: Colgador plástico

ESTÁNDAR Y MILIMÉTRICO

6 PUNTAS MANDO 1/2"

- Fabricado en acero al Cr-V
- Acabado: pulido espejo

1/2"



Código	Medida	Inner	Master
Estándar			
TC3711	3/8"	6	72
TC3712	7/16"	6	72
TC3713	1/2"	6	72
TC3714	9/16"	6	72
TC3715	5/8"	6	72
TC3716	11/16"	6	72
TC3717	3/4"	6	72
TC3718	13/16"	6	72
TC3719	7/8"	6	72
TC3720	15/16"	6	72
TC3721	1"	6	72
Milimétrico			
TC3722	10 mm	6	72
TC3723	11 mm	6	72
TC3724	12 mm	6	72
TC3725	13 mm	6	72
TC3726	14 mm	6	72
TC3727	15 mm	6	72
TC3728	16 mm	6	72
TC3729	17 mm	6	72
TC3730	18 mm	6	72
TC3731	19 mm	6	72

Empaque: Colgador plástico

LARGO ESTÁNDAR Y

MILIMÉTRICO 6 PUNTAS MANDO 1/2"

- Fabricado en acero al Cr-V
- Acabado: pulido espejo

1/2"



Código	Medida	Inner	Master
Estándar			
TC3732	3/8"	6	72
TC3733	7/16"	6	72
TC3734	1/2"	6	72
TC3735	9/16"	6	72
TC3736	5/8"	6	72
TC3737	11/16"	6	72
TC3738	3/4"	6	72
TC3739	13/16"	6	72
TC3740	7/8"	6	72
TC3741	15/16"	6	72
TC3742	1"	6	72
Milimétrico			
TC3743	10 mm	6	72
TC3744	11 mm	6	72
TC3745	12 mm	6	72
TC3746	13 mm	6	72
TC3747	14 mm	6	72
TC3748	15 mm	6	72
TC3749	16 mm	6	72
TC3750	17 mm	6	72
TC3751	18 mm	6	72
TC3752	19 mm	6	72

Empaque: Colgador plástico

PARA BUJÍA

6 PUNTAS MANDO 3/8"

- Fabricado en acero al Cr-V
- Acabado: pulido espejo

3/8"



ESTÁNDAR Y MILIMÉTRICO

12 PUNTAS MANDO 3/8"

Código	Medida	Inner	Master
TC3786	5/8"	6	72
TC3787	13/16"	6	72

Empaque: Colgador plástico

PARA BUJÍA

6 PUNTAS MANDO 1/2"

- Fabricado en acero al Cr-V
- Acabado: pulido espejo
- 6 puntas
- Con inserto de neopreno que facilita la colocación de las bujías

1/2"



Código	Medida	Inner	Master
TC3788	5/8"	6	72
TC3789	13/16"	6	72

Empaque: Colgador plástico

ESTÁNDAR Y MILIMÉTRICO

12 PUNTAS MANDO 3/8"

- Fabricado en acero al Cr-V
- Acabado: pulido espejo

3/8"



Código	Medida Estándar	Inner	Master
TC3685	1/4"	6	72
TC3686	5/16"	6	72
TC3687	3/8"	6	72
TC3688	7/16"	6	72
TC3689	1/2"	6	72
TC3690	9/16"	6	72
TC3691	5/8"	6	72
TC3692	11/16"	6	72
TC3693	3/4"	6	72
TC3694	13/16"	6	72
TC3695	7/8"	6	72
TC3696	15/16"	6	72
TC3697	1"	6	72
Milimétrico			
TC3698	7 mm	6	72
TC3699	8 mm	6	72
TC3700	9 mm	6	72
TC3701	10 mm	6	72
TC3702	11 mm	6	72
TC3703	12 mm	6	72
TC3704	13 mm	6	72
TC3705	14 mm	6	72
TC3706	15 mm	6	72
TC3707	16 mm	6	72
TC3708	17 mm	6	72
TC3709	18 mm	6	72
TC3710	19 mm	6	72

Empaque: Colgador plástico

ESTÁNDAR Y MILIMÉTRICO

12 PUNTAS MANDO 1/2"

- Fabricado en acero al Cr-V
- Acabado: pulido espejo

1/2"



Código	Medida Estándar	Inner	Master
TC3753	5/16"	6	72
TC3754	3/8"	6	72
TC3755	7/16"	6	72
TC3756	1/2"	6	72
TC3757	9/16"	6	72
TC3758	5/8"	6	72
TC3759	11/16"	6	72
TC3760	3/4"	6	72
TC3761	13/16"	6	72
TC3762	7/8"	6	72
TC3763	15/16"	6	72
TC3764	1"	6	72
Milimétrico			
TC3765	9 mm	6	72
TC3766	10 mm	6	72
TC3767	11 mm	6	72
TC3768	12 mm	6	72
TC3769	13 mm	6	72
TC3770	14 mm	6	72
TC3771	15 mm	6	72
TC3772	16 mm	6	72
TC3773	17 mm	6	72
TC3774	18 mm	6	72
TC3775	19 mm	6	72
TC3776	20 mm	6	72

Empaque: Colgador plástico

LARGO ESTÁNDAR

12 PUNTAS MANDO 1/2"

- Fabricado en acero al Cr-V
- Acabado: pulido espejo

1/2"



Código	Medida Estándar	Inner	Master
TC3777	1/2"	6	72
TC3778	9/16"	6	72
TC3779	5/8"	6	72
TC3780	11/16"	6	72
TC3781	3/4"	6	72
TC3782	13/16"	6	72
TC3783	7/8"	6	72
TC3784	15/16"	6	72
TC3785	1"	6	72

Empaque: Colgador plástico

PUNTA TORX MANDO 3/8"

- Fabricado en acero al Cr-V
- Acabado: pulido espejo

3/8"



Código	Medida	Inner	Master
TC3790	T20	6	72
TC3791	T25	6	72
TC3792	T30	6	72
TC3793	T40	6	72
TC3794	T45	6	72
TC3795	T50	6	72
TC3796	T55	6	72

Empaque: Colgador plástico

PUNTA TORX MANDO 1/2"

- Fabricado en acero al Cr-V
- Acabado: pulido espejo

1/2"



Código	Medida	Inner	Master
TC3797	T20	6	72
TC3798	T25	6	72
TC3799	T30	6	72
TC3800	T40	6	72
TC3801	T45	6	72
TC3802	T50	6	72
TC3803	T55	6	72

Empaque: Colgador plástico

ADAPTADOR

- Fabricado en acero al Cr-V
- Acabado: pulido espejo



Código	Medida	Inner	Master
TC3804	De 1/4" a 3/8"	6	72
TC3805	De 3/8" a 1/4"	6	72
TC3807	De 3/8" a 1/2"	6	72
TC3806	De 1/2" a 3/8"	6	72

Empaque: Colgador plástico

NUDO UNIVERSAL

- Fabricado en acero al Cr-V
- Acabado: pulido espejo
- Permite giros en ángulo hasta 65°
- Especial para lugares de difícil acceso



Código	Mando	Inner	Master
TC3808	1/4"	6	72
TC3809	3/8"	6	72
TC3810	1/2"	6	72

Empaque: Granel

EXTENSIÓN 3/8"

- Fabricado en acero al Cr-V
- Acabado: pulido espejo



Código	Longitud	Inner	Master
TC3811	3"	6	72
TC3812	6"	6	72
TC3813	10"	6	72

Empaque: Granel

MANGO ARTICULADO

- Fabricado en acero al Cr-V
- Cuadro fabricado en acero cromo molibdeno
- Mango moleteado



Código	Mando	Longitud	Inner	Master
TC3814	3/8"	7 1/2"	6	72
TC3815	1/2"	17"	6	36

Empaque: Granel

MANGO BERBIQUÍ PARA DADOS MANDO 1/2"

- Fabricado en acero Cr-v
- Acabado cromado



Código	Mando	Longitud	Inner	Master
TC4500	1/2"	16"	6	24

Empaque: Granel

MANGO EN L PARA DADOS MANDO 1/2"

- Fabricado en acero Cr-v
- Acabado cromado



Código	Mando	Longitud	Inner	Master
TC4499	1/2"	10"	4	24

Empaque: Granel

BARRA CORREDIZA PARA DADOS MANDO 1/2"

- Fabricado en acero Cr-v
- Acabado cromado



Código	Mando	Longitud	Inner	Master
TC4501	1/2"	10"	6	24

Empaque: Granel

MATRACA CABEZA DE PERA

- Fabricado en acero al Cr-V
- Acabado cromado
- Engrane de cromo molibdeno
- Sistema de engrane de 45 dientes
- Mango moleteado



Código	Mando	Longitud	Inner	Master
TC3816	3/8"	8"	6	36
TC4502	1/4"	6"	6	36
TC3817	1/2"	10"	6	36

Empaque: Colgador plástico

MATRACA PARA TRIPLE CUADRO MANDO 1/4", 3/8" y 1/2"

- Fabricado en acero al Cr-V
- Acabado cromado
- Engrane de cromo molibdeno
- Sistema de engrane de 45 dientes
- Mango moleteado



Código	Longitud	Inner	Master
TC4503	7"	6	36

Empaque: Colgador plástico

MATRACA CABEZA REDONDA

- Fabricado en acero al Cr-V
- Acabado cromado
- Engrane de cromo molibdeno
- Sistema de engrane de 45 dientes
- Mango moleteado



Código	Mando	Longitud	Inner	Master
TC3818	3/8"	8"	6	36
TC3819	1/2"	10"	6	36

Empaque: Colgador plástico

MATRACA CABEZA DE PERA

- Forjados en acero al carbón
- Acabado cromado resistente a la corrosión
- Reversible
- Mango moleteado
- Sistema de engrane de 24 dientes



Código	Mando	Longitud	Inner	Master
WF5305	1/4"	6"	6	48
WF5306	3/8"	8"	6	36
WF5304	1/2"	10"	6	36

Empaque: Blister

Wolfox

MATRACA CABEZA REDONDA

- Forjados en acero al carbón
- Acabado cromado resistente a la corrosión
- Reversible
- Mango moleteado
- Sistema de engrane de 24 dientes



Código	Mando	Longitud	Engrane	Inner	Master
WF5302	1/4"	6"	43 dientes	6	48
WF5303	3/8"	8"	39 dientes	6	48
WF5301	1/2"	10"	45 dientes	6	36

Empaque: Blister

Wolfox

TORQUÍMETRO DE TRUENO

- Fabricado en acero
- Mando: 1/2"
- Capacidad de torsión:
 - 10 - 150 pie/lb
 - 1.4 - 20.7 m-kg
- Sistema de trueno que reduce la posibilidad de error
- Mango moleteado
- 24 dientes por matraca



Código	Rango de torque	Inner	Master
TC3365	1/2" 10-150 pie/lb	1	12

Empaque: Estuche plástico

JUEGO CON MATRACA MANDO 3/8"

- Fabricado en acero al Cr-V
- Dados cortos de 12 puntas
- Acabado cromado

3/8"



Contenido	
18 Dados	
Estándar	Métrico
3/8"	10 mm
7/16"	11 mm
1/2"	12 mm
9/16"	13 mm
5/8"	14 mm
11/16"	15 mm
3/4"	16 mm
13/16"	17 mm
7/8"	
1"	

2 Dados para buja 3/8"16mm, 3/8"21mm
 2 Barras extensión 3/8"3", 3/8"10"
 1 Nudo universal 3/8"
 1 Matraca 3/8"
 1 Barra F 3/8"10"
 1 Caja de metal
 Total: 26 piezas

Código	Características	Inner	Master
TC0260	Set de 26 piezas	1	8

Empaque: Estuche metálico

JUEGO CON MATRACA MANDO 3/8"

- Dados y matraca fabricados en acero al Cr-V
- Su sistema de "Trancador de Leva" elimina los tornillos dañados
- Dados cortos de 6 puntas
- Acabado cromado

3/8"



Contenido	
Estándar	Métrico
1/4"	9 mm
5/16"	10 mm
3/8"	11 mm
7/16"	12 mm
1/2"	13 mm
9/16"	14 mm
5/8"	15 mm
11/16"	17 mm
3/4"	19 mm

1 Matraca 3/8"
 1 Estuche
 Total: 20 Piezas

Código	Características	Inner	Master
TC1429	Set de 20 piezas	6	12

Empaque: Estuche plástico

JUEGO ESTANDÁR MANDO 1/2"

- Fabricado en acero al Cr-V
- Dados cortos de 12 puntas

1/2"



Contenido	
Estándar	
3/8"	
5/8"	
7/16"	
11/16"	
1/2"	
3/4"	
9/16"	
13/16"	

Código	Características	Inner	Master
TC0375	8 piezas	5	20

Empaque: Estuche plástico

TORQUÍMETRO DE AGUJA

- Fabricado en acero al Cr-V
- Mando: 1/2"
- Capacidad de torsión:
 - 0 - 140 pie/lb
 - 0 - 19.35 m-kg
- Con escala de medición dual que permite aplicar torque en ambos sentidos



Código	Rango de torque	Inner	Master
TC3364	1/2" 0-140 ft/lb	6	24

Empaque: Tarjeta

JUEGO MANDO 1/2"

- Fabricado en acero al Cr-V
- Dados cortos de 12 puntas
- Acabado cromado

1/2"



Contenido	
18 Dados	
Estándar	Métrico
3/8"	10 mm
7/16"	11 mm
1/2"	12 mm
9/16"	13 mm
5/8"	14 mm
11/16"	15 mm
3/4"	16 mm
13/16"	17 mm
7/8"	
1"	

2 Barras extensión 1/2"5", 1/2"10"
 2 Dados para buja 1/2"16mm, 1/2"21mm
 1 Nudo universal 1/2"
 1 Matraca 1/2"
 1 Barra F 1/2"17"
 1 Caja de metal
 Total: 26 piezas

Código	Características	Inner	Master
TC0261	Set de 26 piezas	1	4

Empaque: Estuche metálico

JUEGO CON MATRACA MANDO 1/2"

- Dados y matraca fabricados en acero al Cr-V
- Su sistema de "Trancador de Leva" elimina los tornillos dañados
- Dados cortos de 6 puntas
- Acabado cromado

1/2"



Contenido	
Estándar	Métrico
3/8"	10 mm
7/16"	11 mm
1/2"	13 mm
9/16"	14 mm
5/8"	15 mm
11/16"	17 mm
3/4"	19 mm
13/16"	21 mm
7/8"	22 mm

1 Matraca 1/2"
 1 Estuche
 Total: 20 Piezas

Código	Características	Inner	Master
TC1428	Set de 20 piezas	4	8

Empaque: Estuche plástico

JUEGO MILIMÉTRICO MANDO 1/2"

- Fabricado en acero al Cr-V
- Dados cortos de 12 puntas

1/2"



Contenido	
10 mm	
11 mm	
12 mm	
13 mm	
14 mm	
15 mm	
17 mm	
19 mm	

Código	Características	Inner	Master
TC0376	8 piezas	5	20

Empaque: Estuche plástico

JUEGO DE AUTOCLÉ 25 PIEZAS



- Fabricado en acero al carbón
- 1 matraca reversible 1/2"
- 1 extensión 1/2" x 10"
- 1 extensión 1/2" x 5"
- 1 berbiquí 1/2" x 16 x 1/2"
- 1 disco 1/2"
- 1 dado para bujías 1/2" y 5/8"
- 18 dados Std 6 puntos
- 1 estuche de plástico



Código	Características	Inner	Master
WF2025	25 piezas	1	5

Empaque: Estuche

JUEGO DE AUTOCLÉ 40 PIEZAS



- Fabricado en acero al carbón
- 1 matraca reversible 3/8"
- 1 barra de extensión 3/8" x 3"
- 1 adaptador de 3/8" a 1/4"
- 1 dado largo 3/8"
- 1 disco de plástico para ajuste de dado 3/8"
- 1 desarmador para dado de 1/4"
- 3 dados 8 puntos Std 1/4"
- 12 dados 6 puntos Std 1/4"
- 3 dados 6 puntos Std 3/8"
- 3 dados 6 puntos mm 3/8"
- 12 dados 6 puntos mm 1/4"
- 1 estuche de plástico



Código	Características	Inner	Master
WF2040	40 piezas	6	12

Empaque: Estuche

JUEGO ESTÁNDAR MANDO 3/8"

- Fabricado en acero al Cr-V
- Dados cortos de 12 puntas

3/8"



Contenido
3/8"
5/8"
7/16"
11/16"
1/2"
3/4"
9/16"
13/16"

Código	Características	Inner	Master
TC0373	8 piezas	5	20

Empaque: Estuche plástico

JUEGO MILIMÉTRICO MANDO 3/8"

- Fabricado en acero al Cr-V
- Dados cortos de 12 puntas

3/8"



Contenido
10 mm
11 mm
12 mm
13 mm
14 mm
15 mm
17 mm
19 mm

Código	Características	Inner	Master
TC0374	8 piezas	5	20

Empaque: Estuche plástico

JUEGO ESTÁNDAR MANDO 1/2"



- Fabricado en acero al carbón
- Acabado cromado resistente a la corrosión
- Dados de 6 puntas

1/2"



Contenido
1/2"
9/16"
5/8"
11/16"
3/4"
13/16"
7/8"
15/16"

Código	Características	Inner	Master
WF2019	8 piezas	6	18

Empaque: Rack

JUEGO MILIMÉTRICOS MANDO 1/2"



- Fabricado en acero al carbón
- Acabado cromado resistente a la corrosión
- Dados de 6 puntas

1/2"



Contenido
13 mm
14 mm
15 mm
18 mm
19 mm
21 mm
22 mm
24 mm

Código	Características	Inner	Master
WF2029	8 piezas	6	18

Empaque: Rack

JUEGO ESTÁNDAR MANDO 3/8"



- Fabricado en acero al carbón
- Acabado cromado resistente a la corrosión
- Dados de 6 puntas

3/8"



Contenido
3/8"
7/16"
1/2"
9/16"
5/8"
11/16"
3/4"
13/16"
7/8"

Código	Características	Inner	Master
WF2010	9 piezas	6	24

Empaque: Rack

JUEGO MILIMÉTRICOS MANDO 3/8"



- Fabricado en acero al carbón
- Acabado cromado resistente a la corrosión
- Dados de 6 puntas

3/8"



Contenido
10 mm
11 mm
12 mm
13 mm
14 mm
15 mm
16 mm
17 mm
18 mm

Código	Características	Inner	Master
WF2009	9 piezas	6	24

Empaque: Rack

JUEGO DE DESARMADOR TIPO MATRACA Y PUNTAS

- Dados fabricados en acero al carbón
- Su sistema de "Trancador de leva" elimina los tornillos dañados
- Puntas fabricadas en Cr-V
- Incluye:
 - 1 adaptador para 9 dados
 - 1 maneral con matraca
 - 1 estuche



Puntas de desarmador Phillips	Puntas de desarmador Pozzi driv	Puntas de desarmador Punta Plana
PH0	PZ0	SL4
PH1	PZ1	SL5
PH2	PZ2	SL6
PH3	PZ3	SL7
Dados	Puntas de desarmador Allen	Puntas de desarmador Torx
5 mm	2 mm	T10
6 mm	2.5 mm	T15
7 mm	3 mm	T20
8 mm	4 mm	T25
9 mm	5.5 mm	T27
10 mm	6 mm	T30
11 mm		
12 mm		
13 mm		

Código	Características	Inner	Master
TC1430	Set con 32 piezas	5	10

Empaque: Blister

JUEGO DE DESARMADORES DE PRECISIÓN

- Puntas en acero al Cr-V
- Para uso en electrónica, joyería, etc
- Planos:
 - 3.00 mm, 2.40 mm y 1.40 mm
- Phillips:
 - #1, #0 y #00



Código	Características	Inner	Master
TC0738	6 piezas	12	48

Empaque: Estuche

PLANO MANGO BIMATERIAL



· Barra en acero al Cr-V



Punta imantada

Código	Medida	Inner	Master
TC0701	3/16" x 4"	6	48
TC0702	3/16" x 5"	6	48
TC0703	1/4" x 4"	6	48
TC0704	1/4" x 6"	6	48
TC0705	5/16" x 6"	6	48
TC0706	5/16" x 8"	6	48
TC0708	3/8" x 8"	6	48

Empaque: Colgador plástico

PHILLIPS MANGO BIMATERIAL



· Barra en acero al Cr-V



Punta imantada

Código	Medida	Inner	Master
TC0709	1/8" x 4"	6	48
TC0710	1/8" x 6"	6	48
TC0711	1/8" x 8"	6	48
TC0712	3/16" x 3"	6	48
TC0713	3/16" x 4"	6	48
TC0714	3/16" x 6"	6	48
TC0715	3/16" x 8"	6	48
TC0716	1/4" x 4"	6	48
TC0717	1/4" x 6"	6	48
TC0719	5/16" x 6"	6	48

Empaque: Colgador plástico

CABINET MANGO BIMATERIAL



· Barra en acero al Cr-V



Punta imantada

Código	Medida	Inner	Master
TC0721	1/8" x 3"	6	48
TC0722	1/8" x 4"	6	48
TC0723	1/8" x 6"	6	48
TC0724	1/8" x 8"	6	48
TC0726	3/16" x 4"	6	48
TC0727	3/16" x 6"	6	48
TC0728	3/16" x 8"	6	48

Empaque: Colgador plástico

TORX MANGO BIMATERIAL



· Barra en acero al Cr-V



Punta imantada

Código	Medida	Inner	Master
TC0731	T10	6	48
TC0732	T15	6	48
TC0733	T20	6	48
TC0734	T25	6	48
TC0735	T27	6	48
TC0736	T30	6	48

Empaque: Colgador plástico

CAJA MANGO BIMATERIAL



· Barra en acero al Cr-V



Punta imantada

Código	Medida	Inner	Master
TC1824	3/16" x 3"	6	36
TC1825	1/4" x 3"	6	36
TC1826	5/16" x 3"	6	36
TC1827	3/8" x 3"	6	36
TC1828	7/16" x 3"	6	36
TC1829	1/2" x 3"	6	36

Empaque: Colgador plástico

TORX MANGO BIMATERIAL



· Barra en acero al Cr-V
· Contiene: T-10, T-15, T-20, T-25, T-27, T-30
· Largo: 4" (100 mm)



Punta imantada

Código	Capacidad	Inner	Master
TC1425	6 piezas	12	48

Empaque: Blister

DE GOLPE
PUNTA PLANA MANGO BIMATERIAL



· Barra de acero al Cr-V
· Barra hexagonal
· Cuerpo de una sola pieza que atraviesa el mango



Punta imantada

Código	Medida	Inner	Master
TC2683	1/4" X 4"	6	36
TC2684	1/4" X 6"	6	36
TC2685	3/16" X 3"	6	36
TC2686	3/8" X 10"	6	36
TC2687	3/8" X 8"	6	36
TC2688	5/16" X 6"	6	36
TC2689	5/16" X 8"	6	36

Empaque: Colgador plástico

DE GOLPE
PUNTA PHILLIPS MANGO BIMATERIAL



· Barra de acero al Cr-V
· Barra hexagonal
· Cuerpo de una sola pieza que atraviesa el mango



Punta imantada

Código	Medida	Inner	Master
TC2677	3/16" x 3"	6	36
TC2678	1/4" x 4"	6	36
TC2679	1/4" x 6"	6	36
TC2680	5/16" x 6"	6	36
TC2681	5/16" x 8"	6	36
TC2682	3/8" x 8"	6	36

Empaque: Colgador plástico

DE GOLPE MANGO BIMATERIAL

· Barra de acero al Cr-V de una sola pieza
· Punta con tratamiento que aumenta la resistencia y evita derrapes
· Cabeza de impacto tipo tuerca para aumentar la fuerza de torque

Estándar
● 3/16" x 4"; 1/4" x 6" y 5/16" x 6"

Phillips:
⊕ #1 x 3" y #2 x 4"



Punta imantada

Código	Características	Inner	Master
TC0239	5 piezas	6	12

Empaque: Blister

D | DESARMADORES

CAJA MANGO PVC



- Resistente al óxido
- Cuerpo de una sola pieza que atraviesa el mango



NUEVO PRODUCTO



Fácil identificado de punta por color y medida marcada en mango



Punta imantada

Código	Medida	Inner	Master
TC5641	1/2" X 3"	12	120
TC5636	1/4" X 3"	12	180
TC5651	3/16" X 3"	12	180
TC5643	3/8" X 3"	12	180
TC5637	5/16" X 3"	12	180
TC5644	7/16" X 3"	12	120

Empaque: Colgador plástico

GABINETE MANGO PVC



- Resistente al óxido
- Cuerpo de una sola pieza que atraviesa el mango



NUEVO PRODUCTO



Fácil identificado de punta por color y medida marcada en mango



Punta imantada

Código	Medida	Inner	Master
TC5654	1/8" X 4"	12	300
TC5658	1/8" X 6"	12	300
TC5659	1/8" X 8"	12	300
TC5648	3/16" X 4"	12	240
TC5639	3/16" X 6"	12	240
TC5638	3/16" X 8"	12	240
TC5634	5/16" X 6"	12	120

Empaque: Colgador plástico

PLANO MANGO PVC



- Punta Imantada
- Resistente al óxido
- Cuerpo de una sola pieza que atraviesa el mango



NUEVO PRODUCTO



Fácil identificado de punta por color y medida marcada en mango



Punta imantada

Código	Medida	Inner	Master
TC5661	1/4" X 1 1/2"	12	300
TC5629	1/4" X 4"	12	180
TC5630	1/4" X 6"	12	180
TC5653	1/4" X 8"	12	180
TC5657	3/16" X 3"	12	240
TC5635	3/16" X 4"	12	240
TC5655	3/16" X 6"	12	240
TC5649	5/16" X 6"	12	240

Empaque: Colgador plástico

PUNTA PHILLIPS MANGO PVC



- Resistente al óxido
- Cuerpo de una sola pieza que atraviesa el mango



NUEVO PRODUCTO



Fácil identificado de punta por color y medida marcada en mango



Punta imantada

Código	Medida	Inner	Master
TC5633	3/16" X 3"	12	240
TC5656	3/16" X 4"	12	240
TC5632	3/16" X 6"	12	240
TC5662	1/4" X 1 1/2"	12	300
TC5627	1/4" X 4"	12	180
TC5628	1/4" X 6"	12	180
TC5631	1/4" X 8"	12	180
TC5650	5/16" X 6"	12	120

Empaque: Colgador plástico

TORX T MANGO PVC



- Resistente al óxido
- Cuerpo de una sola pieza que atraviesa el mango



NUEVO PRODUCTO



Fácil identificado de punta por color y medida marcada en mango



Punta imantada

Código	Medida	Inner	Master
TC5652	T-10	12	300
TC5646	T-15	12	300
TC5640	T-20	12	240
TC5647	T-25	12	240
TC5645	T-27	12	180
TC5642	T-30	12	180

Empaque: Colgador plástico

JUEGO DE 6 MANGO PVC

- Punta Imantada
- Resistente al óxido
- Cuerpo de una sola pieza que atraviesa el mango



3/16" X 3"
3/16" X 6"
1/4" X 4"
1/4" X 6"



3/16" X 4"
1/4" X 4"



NUEVO PRODUCTO



Fácil identificado de punta por color y medida marcada en mango




Punta imantada

Código	Capacidad	Inner	Master
TC5667	6 piezas	12	48

Empaque: Colgador plástico

JUEGO DE 2 MEDIDA 1/4" PLANO Y CRUZ MANGO PVC

- Resistente al óxido
- Cuerpo de una sola pieza que atraviesa el mango



Punta imantada

Código	Capacidad	Inner	Master
TC5666	2 piezas	12	144


Empaque: Colgador plástico



Fácil identificado de punta por color y medida marcada en mango

JUEGO DE 2 MEDIDA 3/16" PLANO Y CRUZ MANGO PVC

- Resistente al óxido
- Cuerpo de una sola pieza que atraviesa el mango



Punta imantada

Código	Capacidad	Inner	Master
TC5665	2 piezas	12	144

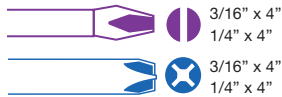
Empaque: Colgador plástico



Fácil identificado de punta por color y medida marcada en mango

JUEGO DE 4 MANGO PVC

- Resistente al óxido
- Cuerpo de una sola pieza que atraviesa el mango



Punta imantada

Código	Capacidad	Inner	Master
TC5663	4 piezas	6	48

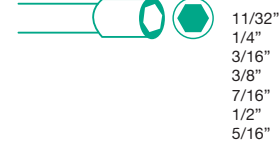
Empaque: Colgador plástico



Fácil identificado de punta por color y medida marcada en mango

JUEGO DE 7 MANGO PVC

- Resistente al óxido
- Cuerpo de una sola pieza que atraviesa el mango



Punta imantada

Código	Capacidad	Inner	Master
TC5660	7 piezas	6	48

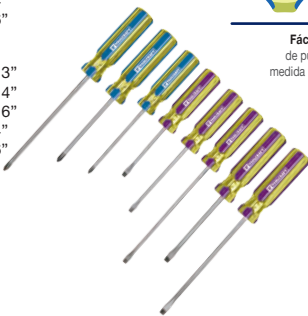
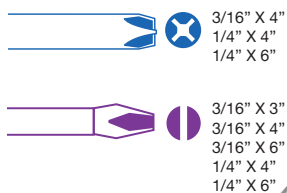
Empaque: Colgador plástico



Fácil identificado de punta por color y medida marcada en mango

JUEGO DE 8 MANGO PVC

- Resistente al óxido
- Cuerpo de una sola pieza que atraviesa el mango



Punta imantada

Código	Capacidad	Inner	Master
TC5668	8 piezas	12	24


Empaque: Colgador plástico



Fácil identificado de punta por color y medida marcada en mango

JUEGO DE 2 TIPO TROMPO MANGO PVC

- Resistente al óxido
- Cuerpo de una sola pieza que atraviesa el mango



Punta imantada

Código	Capacidad	Inner	Master
TC5664	2 piezas	12	240

Empaque: Colgador plástico



Fácil identificado de punta por color y medida marcada en mango

D | DESARMADORES

JUEGO MANGO BIMATERIAL

- Punta magnetizada
- Barra en acero al Cr-V
- Estándar:
 - 3/16" x 3"; 1/4" x 4"
 - 3/16" x 6"

- Cabinet:
 - 3/16" x 4"

- ⊕ Phillips:
 - 1/4" x 4"; 1/4" x 6"

- ⊕ Torx:
 - T-10 x 4"; T-15 x 4"



Código	Características	Inner	Master
TC1426	8 piezas	6	24

Empaque: Blister

JUEGO MANGO BIMATERIAL

- Punta magnetizada
- Barra en acero al Cr-V
- Incluye porta desarmadores
- ⊕ Phillips: 3/16" x 3"; 1/4" x 4"

- Estándar: 1/4" x 6"; 3/16" x 4"

- Cabinet: 3/16" x 4"



Código	Características	Inner	Master
TC3304	5 piezas	12	48

Empaque: Blister

JUEGO DIELECTRICOS

- Puntas pavonadas magnéticas
- Barra de acero Cr-V
- Mango bimaternal
- Forro plástico para evitar descarga eléctrica
- Capacidad máxima 1,000V

- Estándar
 - 5/32" x 4"; 1/8" x 3";
 - 7/32" x 5" y 1/4" x 6"

- ⊕ Phillips
 - #0 x 3"; #1 x 3" y
 - #2 x 4"



Código	Características	Inner	Master
TC0240	7 piezas	12	24

Empaque: Blister

PLANO



- Barra de acero



Punta imantada

Código	Medida	Inner	Master
WF2102	3/16" X 4"	6	96
WF2104	1/4" X 4"	6	96
WF2106	1/4" X 6"	6	96
WF1320	3/16" X 3"	6	96
WF1321	3/16" X 6"	6	96
WF1322	1/4" X 1 1/2"	6	96
WF1323	1/4" X 8"	6	96
WF1324	5/16" X 6"	6	96

Empaque: Granel

PHILLIPS



- Barra de acero



Punta imantada

Código	Medida	Inner	Master
WF2113	3/16" x 3"	6	96
WF2116	3/16" x 6"	6	96
WF2118	3/16" x 8"	6	96
WF2124	1/4" x 4"	6	96
WF2126	1/4" x 6"	6	96
WF2128	1/4" x 8"	6	96
WF1325	3/16" X 4"	6	96
WF1326	1/4" X 1 1/2"	6	96
WF1327	5/16" X 6"	6	96

Empaque: Granel

CABINET



- Barra de acero



Punta imantada

Código	Medida	Inner	Master
WF2134	1/8" x 4"	6	96
WF2136	1/8" x 6"	6	96
WF2138	1/8" x 8"	6	96
WF2144	3/16" x 4"	6	96
WF2146	3/16" x 6"	6	96
WF2148	3/16" x 8"	6	96

Empaque: Granel

JUEGO DE GOLPE

- Fabricados en acero al Cr-V
- Mango de acetato acrílico
- Barra cuadrada

- Planos:
 - 3/16" x 3"
 - 1/4" x 4"
 - 1/4" x 6"
 - 5/16" x 8"

- Barra cuadrada

- ⊕ Phillips:
 - 3/16" x 3"
 - 1/4" x 4"
 - 1/4" x 6"



Wolfbox

Código	Características	Inner	Master
WF2187	7 piezas	6	24

Empaque: Blister

JUEGO MANGO BIMATERIAL

- Mango bimaternal
- Barra de acero

- WF2184 - 4 piezas
 - Phillips: 3/16" x 6", 3/16" x 4"
 - Plano: 1/4" x 4"
 - Gabinete: 1/4" x 4"

- WF2186 - 6 piezas
 - Phillips: 3/16" x 3", 3/16" x 6", 1/4" x 4"
 - Planos: 1/4" x 4", 1/4" x 6"
 - Gabinete: 1/4" x 4"



Wolfbox

Punta imantada

Código	Características	Inner	Master
WF2184	4 piezas	6	48
WF2186	6 piezas	6	24

Empaque: Blister

JUEGO DE PVC

- Barra de acero
- WF9350 - 4 piezas

- ⊕ Phillips:
 - 3/16" x 4", 1/4" x 4"

- Planos:
 - 3/16" x 4", 1/4" x 4"

- WF9351 - 6 piezas

- ⊕ Phillips:
 - 3/16" x 4", 1/4" x 4"

- Planos:
 - 3/16" x 3", 3/16" x 6",
 - 1/4" x 4", 1/4" x 6"



Wolfbox

Código	Características	Inner	Master
WF9350	4 piezas	6	36
WF9351	6 piezas	6	24

Empaque: Blister

DE PRECISIÓN

- Puntas de acero al carbón
- Para uso en electrónica, joyería, etc

- Planos:
 - 1.4 mm. 2 mm. 2.4 mm,
 - 3 mm

- ⊕ Phillips:
 - #1, #0



Wolfbox



Código	Características	Inner	Master
WF2190	6 piezas	6	60

Empaque: Estuche

JUEGO TIPO MATRACA 53 PIEZAS



JUEGO TIPO MATRACA 34 PIEZAS



- Puntas de acero al carbón
- Mango antiderrapante

- Puntas de acero al carbón
- Mango antiderrapante



Código	Características	Inner	Master
WF1687	53 piezas	6	24
Empaque: Blister			

Código	Características	Inner	Master
WF1686	34 piezas	6	24
Empaque: Blister			

JUEGO TIPO MATRACA 6 PUNTAS



JUEGO DE PUNTAS 1", 29 PIEZAS

- Puntas de acero al carbón
- Mango antiderrapante
- Contenido
 - Puntas planas: 1/4 y 3/16
 - Punta phillips: #3 y #1
 - Punta pozi-driv: Pz2 y Pz1

- Fabricadas en acero S2
- Pueden usarse en taladro ó desarmador eléctrico
- Mando: 1/4"
- Incluye organizador plástico



Código	Características	Inner	Master
WF1685	6 puntas	6	72
Empaque: Blister			

Código	Características	Inner	Master
TC1250	Juego 29 piezas	6	48
Empaque: Blister			

Contenido	
Punta	Medida
• Pozi-driv	#1, #2, #3
• Plana	6-8, 8-10, 10-12
• Cuadrada	S1, S2, S3
• Phillips	#1, #2(2), #3
• Hexagonal	3/32", 1/8", 5/32", 3/16", 7/32", 1/4"
• Caja	3/16", 1/4", 5/16", 11/32", 3/8"
• Torx	T-15, T20, T-25, T-30
1 adaptador magnético +3 organizadores plásticos	

JUEGO DE PUNTAS 1", 33 PIEZAS

- Fabricadas en acero S2
- Pueden usarse en taladro ó desarmador eléctrico
- Mando: 1/4"
- Incluye organizador plástico

JUEGO DE PUNTAS 2", 9 PIEZAS

- Fabricadas en acero S2
- Pueden usarse en taladro ó desarmador eléctrico
- Mando: 1/4"
- Incluye organizador plástico



Contenido	
Punta	Medida
• Pozi-driv	#0, #1, #2, #3
• Plana	5-6, 6-8, 8-10, 10-12
• Cuadrada	S1, S2, S3
• Phillips	#0(2), #1 (3), #2 (3), #3
• Hexagonal	3/32", 1/8", 5/32", 3/16", 7/32", 1/4"
• Torx	T-10, T15, T-20, T-25, T-30, T-40
1 adaptador magnético +3 organizadores plásticos	



Contenido	
Punta	Medida
• Pozi-driv	#2
• Plana	3/16", 1/4", 5/16"
• Cuadrada	S1, S2
• Phillips	#1, #2, #3

Código	Características	Inner	Master
TC1251	Juego 33 piezas	6	48
Empaque: Blister			

Código	Características	Inner	Master
TC1249	Juego 9 piezas	6	48
Empaque: Blister			

D | DESARMADORES | PUNTAS PARA DESARMADOR

JUEGO TORX 2" 7 PIEZAS

- Fabricadas en acero S2
- Pueden usarse en taladro ó desarmador eléctrico
- Mando: 1/4"
- Incluye organizador plástico



Contenido	
T-10	
T-15	
T-20	
T-25	
T-27	
T-30	
T-40	

Código	Características	Inner	Master
TC1253	Juego 7 piezas	12	72

Empaque: Blister

JUEGO TORX 1" 7 PIEZAS

- Fabricadas en acero S2
- Pueden usarse en taladro ó desarmador eléctrico
- Mando: 1/4"
- Incluye organizador plástico



Contenido	
T-10	
T-15	
T-20	
T-25	
T-27	
T-30	
T-40	

Código	Características	Inner	Master
TC1252	Juego 7 piezas	12	72

Empaque: Blister

PARA DESARMADOR 2" 5 PIEZAS

- Fabricadas en acero S2
- Pueden usarse en taladro ó desarmador eléctrico
- Mando: 1/4"



*Precio por blister

Código	Capacidad	Tipo de punta	Inner	Master
TC1243	#0	Phillips	12	72
TC1244	#1	Phillips	12	72
TC1245	#2	Phillips	12	72
TC1246	3/16"	Plana	12	72
TC1247	1/4"	Plana	12	72

Empaque: Blister

PARA DESARMADOR 2" 5 PIEZAS

- Fabricadas en acero S2
- Pueden usarse en taladro ó desarmador eléctrico
- Mando: 1/4"



*Precio por blister

Código	Medida	Inner	Master
TC1248	3 piezas Phillips (#0, #1, #2) 2 pzs punta plana 4.8 mm (3/16") 6.4 mm (1/4")	12	72

Empaque: Blister

PARA DESARMADOR 1" 5 PIEZAS

- Fabricadas en acero S2
- Pueden usarse en taladro ó desarmador eléctrico
- Mando: 1/4"



*Precio por blister

Código	Capacidad	Tipo de punta	Inner	Master
TC1237	#0	Phillips	12	72
TC1238	#1	Phillips	12	72
TC1239	#2	Phillips	12	72
TC1240	3/16"	Plana	12	72
TC1241	1/4"	Plana	12	72

Empaque: Blister

PARA DESARMADOR 1" 5 PIEZAS

- Fabricadas en acero S2
- Pueden usarse en taladro ó desarmador eléctrico
- Mando: 1/4"



*Precio por blister

Código	Medida	Inner	Master
TC1242	3 piezas Phillips (#0, #1, #2) 2 piezas punta plana 4.8 mm (3/16") 6.4 mm (1/4")	12	72

Empaque: Blister

DIAMANTADO PARA ASFALTO CORTE SEGMENTADO

- Cortes de asfalto y concreto
- Eje de 1"



Sección abrasiva		
Código	Espesor	Altura
TC4498	3.2 mm	10 mm

⚠ Por su seguridad nunca sobrepase el número de rpm establecido

Código	Diámetro	RPM máximo	Inner	Master
TC4498	Para asfalto 14"	4,400	1	10

Empaque: Blister

DIAMANTADO CORTE SEGMENTADO

Wolfbox

- Cortes rápidos
- Eje de 7/8"
- Con adaptador de 5/8"
- Corta: concreto, ladrillo, piedra y materiales de construcción
- Para cortes más profundos
- Para corte en seco



Sección abrasiva		
Código	Espesor	Altura
WF0593	2.0 mm	7.5 mm
WF0594	2.0 mm	7.5 mm

⚠ Por su seguridad nunca sobrepase el número de rpm establecido

Código	Diámetro	RPM máximo	Inner	Master
WF0593	4 1/2"	13,300	10	100
*WF0594	7"	8,500	10	50

Empaque: Blister

DIAMANTADO CORTE PORCELANATO

NUEVO PRODUCTO

- Corte extra fino sin astillar
- Cuchilla de gran calidad y larga duración
- Alta velocidad de corte recto en baldosas de porcelanato
- Eje 7/8"



Código	Diámetro	RPM máximo	Inner	Master
TC5623	4 1/2"	13,000	10	100
TC5624	7"	8,400	5	50

Empaque: Blister

DIAMANTADO CORTE TURBO

- Cortes generales
- Con adaptador de 5/8"
- Para cortar concreto, ladrillo, mármol, loseta y materiales de construcción
- Eje de 7/8"



Sección abrasiva		
Código	Espesor	Altura
TC4492	2.0 mm	7.5 mm
TC4493	2.2 mm	7.5 mm
TC4494	2.4 mm	7.5 mm
TC4495	2.6 mm	7.5 mm

⚠ Por su seguridad nunca sobrepase el número de rpm establecido

Código	Diámetro	RPM máximo	Inner	Master
TC4492	4"	13,300	5	100
TC4493	4 1/2"	8,500	5	100
TC4494	7"	6,500	5	50
TC4495	9"	4,400	2	30

Empaque: Blister

DE CARBURO DE TUNGSTENO 4 1/2"

- Diseñado para cortes en múltiples materiales
- Eje 7/8"



Código	Diámetro	RPM máximo	Inner	Master
TC5622	4 1/2"	13,200	10	100

Empaque: Blister

DIAMANTADO CORTE SEGMENTADO

- Cortes rápidos
- Con adaptador de 5/8"
- Corta: concreto, ladrillo, piedra y materiales de construcción
- Para cortes más profundos
- Eje de 7/8"
- Para corte en seco



Sección abrasiva		
Código	Espesor	Altura
TC4491	1.8 mm	7.5 mm
TC2434	2.0 mm	7.5 mm
TC2435	2.2 mm	7.5 mm
TC2436	2.4 mm	7.5 mm

⚠ Por su seguridad nunca sobrepase el número de rpm establecido

Código	Diámetro	RPM máximo	Inner	Master
TC4491	4"	13,300	5	100
TC2434	4 1/2"	13,300	5	100
TC2435	7"	8,500	5	50
TC2436	9"	6,500	5	30

Empaque: Blister

DIAMANTADO CORTE CONTINUO

- Cortes finos
- Eje de 7/8"
- Con adaptador de 5/8"
- Corta: concreto, loseta, mármol y azulejo
- Para acabados profesionales
- Para corte en húmedo



Sección abrasiva		
Código	Espesor	Altura
TC4496	1.8 mm	5.5 mm
TC2432	2.0 mm	5.5 mm
TC2433	2.2 mm	5.5 mm
TC4497	2.4 mm	5.5 mm

⚠ Por su seguridad nunca sobrepase el número de rpm establecido

Código	Diámetro	RPM máximo	Inner	Master
TC4496	4"	14,500	5	100
TC2432	4 1/2"	13,300	5	100
TC2433	7"	8,500	5	50
TC4497	9"	6,500	5	30

Empaque: Blister

DIAMANTADO CORTE CONTINUO

Wolfbox

- Cortes finos
- Eje de 7/8"
- Con adaptador de 5/8"
- Corta: concreto, loseta, mármol y azulejo
- Para acabados profesionales
- Para corte en húmedo



Sección abrasiva		
Código	Espesor	Altura
WF0591	1.8 mm	5.5 mm
WF0592	1.8 mm	5.5 mm


⚠ Por su seguridad nunca sobrepase el número de rpm establecido

Código	Diámetro	RPM máximo	Inner	Master
*WF0591	4 1/2"	13,300	10	100
WF0592	7"	8,500	10	50

Empaque: Blister

COPA DIAMANTE TURBO

- Remoción de materiales con acabado suave
- Desbaste en seco o húmedo
- Eje 7/8"
- Espesor: 5 mm



Código	Diámetro	RPM máximo	Peso	Inner	Master
TC5625	4"	14,500	410 g	10	40
TC5626	7"	8,600	990 g	1	10

Empaque: Blister

D | DISCOS

LAMINADO PARA DESBASTE Y PULIDO TIPO 29

- Fabricado en lija de zirconia
- Para trabajar en madera, fibra de vidrio y metal
- Eje de 7/8"



Desbaste

⚠ Por su seguridad nunca sobrepase el número de rpm establecido

Código	Diámetro	Grano	RPM máx.	Inner	Master
TC5191	7"	40	8,500	5	100
TC5192	7"	60	8,500	5	100
TC5193	7"	80	8,500	5	100
TC5194	7"	120	8,500	5	100

Empaque: Granel

LAMINADO PARA DESBASTE Y PULIDO TIPO 29

- Fabricados en lija de zirconia
- Para trabajos en madera, fibra de vidrio y metal
- Eje de 7/8"



Desbaste

⚠ Por su seguridad nunca sobrepase el número de rpm establecido

Código	Diámetro	Grano	RPM máx.	Inner	Master
TC3465	4 1/2"	40	13,300	10	200
TC3466	4 1/2"	60	13,300	10	200
TC5190	4 1/2"	80	13,300	10	200
TC3467	4 1/2"	120	13,300	10	200

Empaque: Granel

LAMINADO PARA DESBASTE Y PULIDO TIPO 29

- Fabricado en lija de zirconia
- Para trabajar en madera, fibra de vidrio y metal
- Eje de 7/8"



Desbaste

⚠ Por su seguridad nunca sobrepase el número de rpm establecido

Código	Diámetro	Grano	RPM máx.	Inner	Master
WF0639	7"	40	8,500	5	100
WF0640	7"	60	8,500	5	100
WF0641	7"	80	8,500	5	100
WF0642	7"	120	8,500	5	100

Empaque: Granel

LAMINADO PARA DESBASTE Y PULIDO TIPO 29

- Fabricado en lija de zirconia
- Para trabajar en madera, fibra de vidrio y metal
- Eje de 7/8"



Desbaste

⚠ Por su seguridad nunca sobrepase el número de rpm establecido

Código	Diámetro	Grano	RPM máx.	Inner	Master
WF0635	4 1/2"	40	13,300	10	200
WF0636	4 1/2"	60	13,300	10	200
WF0637	4 1/2"	80	13,300	10	200
WF0638	4 1/2"	120	13,300	10	200

Empaque: Granel

PARA CORTE DE METAL TIPO 1

- Fabricado en óxido de aluminio con doble malla de fibra de vidrio
- Para cortes generales
- Eje de 1"



Corte

⚠ Por su seguridad nunca sobrepase el número de rpm establecido

Código	Diámetro	Espesor	RPM máximo	Inner	Master
TC1907	14"	3.2 mm	3,900	5	20

Empaque: Granel

PARA CORTE FINO DE METAL TIPO 1

- Fabricado en óxido de aluminio con doble malla de fibra de vidrio
- Eje de 7/8"



Corte

⚠ Por su seguridad nunca sobrepase el número de rpm establecido

Código	Diámetro	Espesor	RPM máximo	Inner	Master
*TC1903	4 1/2"	1.6 mm	13,300	5	25
TC1904	7"	2 mm	8,500	5	25

Empaque: Granel

PARA CORTE EXTRAFINO DE METAL Y ACERO INOXIDABLE TIPO 1

- Fabricados en óxido de aluminio, con doble malla de fibra de vidrio
- Eje de 7/8"



Corte

⚠ Por su seguridad nunca sobrepase el número de rpm establecido

Código	Diámetro	Espesor	RPM máximo	Inner	Master
TC3456	4 1/2"	1 mm	13,300	10	60
TC3457	4 1/2"	1.2 mm	13,300	10	60
TC3458	7"	1.5 mm	8,500	10	50
TC3459	9"	2 mm	6,650	10	40

Empaque: Granel

PARA CORTE DE METAL TIPO 27

- Fabricado en óxido de aluminio con malla de fibra de vidrio
- Eje de 7/8"



Corte

⚠ Por su seguridad nunca sobrepase el número de rpm establecido

Código	Diámetro	Espesor	RPM máximo	Inner	Master
TC1905	4 1/2"	3.2 mm	13,300	25	200
TC1906	7"	3.2 mm	8,500	25	100
TC1914	9"	3.2 mm	6,650	5	25

Empaque: Granel

PARA DESBASTE DE METAL TIPO 27

- Fabricado en óxido de aluminio con malla de fibra de vidrio
- Eje de 7/8"



Desbaste

⚠ Por su seguridad nunca sobrepase el número de rpm establecido

Código	Diámetro	Espesor	RPM máximo	Inner	Master
TC1908	4 1/2"	6.4 mm	13,300	10	20
TC1909	7"	6.4 mm	8,500	10	20
TC1915	9"	6.4 mm	6,650	5	25

Empaque: Granel

PARA CORTE DE CONCRETO TIPO 27

- Fabricado en carburo de silicio con malla de fibra de vidrio
- Eje de 7/8"



Corte

⚠ Por su seguridad nunca sobrepase el número de rpm establecido



Código	Diámetro	Espesor	RPM máximo	Inner	Master
TC1910	4 1/2"	3.2 mm	13,300	25	200
TC1911	7"	3.2 mm	8,500	25	100
TC1916	9"	3.2 mm	6,650	25	50

Empaque: Granel

PARA DESBASTE DE CONCRETO TIPO 27

- Fabricado en carburo de silicio con malla de fibra de vidrio
- Eje de 7/8"



Desbaste

⚠ Por su seguridad nunca sobrepase el número de rpm establecido



Código	Diámetro	Espesor	RPM máximo	Inner	Master
TC1912	4 1/2"	6.4 mm	13,300	25	100
TC1913	7"	6.4 mm	8,500	10	50

Empaque: Granel

PARA CORTE FINO DE METAL TIPO 1

Wolfbox

- Fabricados en óxido de aluminio
- Para corte de metal
- Eje: 7/8"



Corte

⚠ Por su seguridad nunca sobrepase el número de rpm establecido



Código	Diámetro	Espesor	RPM máximo	Inner	Master
WF0700	4 1/2"	1.6 mm	13,200	25	400
WF0702	7"	1.8 mm	8,600	20	200

Empaque: Granel

PARA CORTE DE METAL TIPO 1

Wolfbox

- Fabricados en óxido de aluminio
- Para corte de metal
- Eje: 1"



Corte

⚠ Por su seguridad nunca sobrepase el número de rpm establecido



Código	Diámetro	Espesor	RPM máximo	Inner	Master
WF0704	14"	2.8 mm	4,400	5	25

Empaque: Granel

PARA CORTE EXTRAFINO DE METAL TIPO 1

Wolfbox

- Fabricados en óxido de aluminio
- Para corte de metal y acero inoxidable
- Eje: 7/8"



Corte

⚠ Por su seguridad nunca sobrepase el número de rpm establecido



Código	Diámetro	Espesor	RPM máximo	Inner	Master
WF0698	4 1/2"	1 mm	13,200	25	400
WF0699	4 1/2"	1.2 mm	13,200	25	400
WF0701	7"	1.5 mm	8,600	20	200
WF0703	9"	2 mm	6,700	20	100

Empaque: Granel

SIERRA CIRCULAR 12" PARA METAL

- Puntas de carburo de tungsteno
- Para cortar metales no ferrosos como aluminio, cobre y plásticos



Código	Eje	Número de dientes	Tipo de dientes	Inner	Master
TC2337	1"	80	TCG	2	6
TC2338	1"	100	TCG	1	6

Empaque: Blister

SIERRA CIRCULAR 10" PARA METAL

- Puntas de carburo de tungsteno
- Para cortar metales no ferrosos como aluminio, cobre y plásticos



Código	Eje	Número de dientes	Tipo de diente	Inner	Master
TC2331	5/8"	80	TCG	3	12
TC2334	1"	80	TCG	3	12

Empaque: Blister

SIERRA CIRCULAR 12" PARA MADERA

- Puntas de carburo de tungsteno



Código	Eje	Número de dientes	Tipo de diente	Inner	Master
TC2335	1"	40	ATB	1	12
TC2336	1"	60	ATB	1	12

Empaque: Blister

SIERRA CIRCULAR 10" PARA MADERA

- Puntas de carburo de tungsteno



Código	Eje	Número de dientes	Tipo de diente	Inner	Master
TC2329	5/8"	40	ATB	3	12
TC2330	5/8"	60	ATB	3	12
TC2332	1"	40	ATB	3	12
TC2333	1"	60	ATB	3	12

Empaque: Blister

SIERRA CIRCULAR 7 1/4" PARA MADERA

- Puntas de carburo de tungsteno

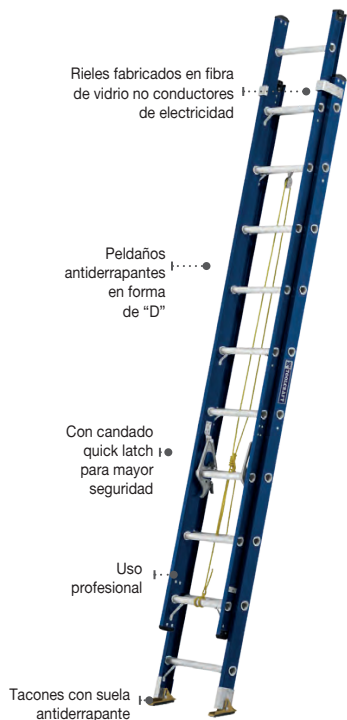


Código	Eje	Número de dientes	Tipo de diente	Inner	Master
TC2326	5/8"	16	ATB	4	16
TC2327	5/8"	24	ATB	4	16
TC2328	5/8"	40	ATB	4	16

Empaque: Blister

E | ESCALERAS

EXTENSIÓN FIBRA DE VIDRIO TIPO II



MAXLOCK®
Cuentan con la nueva trampa Maxlock®, fabricada de un polímero avanzando, altamente resistente **3X más fuerte** que una trampa de aluminio en pruebas de impacto. **2X más fuerte** que una trampa de aluminio en pruebas de tensión.

Capacidad de carga 175 Kg

Código	Escalones	Peso	Altura extendida	Altura sin extender	Inner	Master
TC5302	20	15.7 kg	5.23 m	3.07 m	1	1
TC5303	24	21.3 kg	6.40 m	3.68 m	1	1

Empaque: Granel

EXTENSIÓN ALUMINIO TIPO III



MAXLOCK®
Cuentan con la nueva trampa Maxlock®, fabricada de un polímero avanzando, altamente resistente **3X más fuerte** que una trampa de aluminio en pruebas de impacto. **2X más fuerte** que una trampa de aluminio en pruebas de tensión.

Capacidad de carga 150 Kg

Código	Escalones	Peso	Altura extendida	Altura sin extender	Inner	Master
TC3510	16	8.2 kg	3.96 m	2.46	1	1
TC3511	20	11.4 kg	5.23 m	3.07	1	1
TC3512	24	14 kg	6.40 m	3.68	1	1
TC3513	28	17.7 kg	7.62 m	4.29	1	1

Empaque: Granel

MULTIPOSICIÓN TIPO I 12 ESCALONES

- Mecanismo de articulación con seguro
- Tacones de plástico antiderrapante
- Barra estabilizadora en ambos extremos
- Incluye 2 charolas para uso como andamio
- Plegable para fácil almacenamiento y transportación



Capacidad de carga 200 Kg

Alcance máx (extendida)	4.7 m
Alcance máx (tijera)	3 m
Alcance máx (andamio)	2.5 m

Código	Escalones	Peso	Inner	Master
TC5412	12	150 kg	1	1

Empaque: Granel

CONVERTIBLE ALUMINIO TIPO II

- Se puede usar como tijera, extensión y/o a desnivel
- Peldaños ovalados
- Tirantes antipellizcos
- Tacones antiderrapantes para mayor seguridad
- Diseño de gancho para soporte de sección móvil integrado al peldaño
- Sección frontal de construcción recta y mayor ancho para buena estabilidad
- Uso profesional



Capacidad de carga 175 Kg

	Tijera	Extensión
Altura total	1.83m	3.22m
Altura máxima para pararse	1.14m	2.30m
Alcance máximo de trabajo	3.14m	4.30m

Código	Escalones	Peso	Inner	Master
TC5305	13	8.6 kg	1	1

Empaque: Granel

TIJERA FIBRA DE VIDRIO TIPO II TAPA PLÁSTICA



Capacidad de carga 175 Kg

Uso profesional

Código	Escalones	Peso	Altura Total	Inner	Master
TC5246	4	5.5 kg	5' (1.52m)	1	1
TC5247	5	6.12 kg	6' (1.83m)	1	1

Empaque: Granel

TIJERA ALUMINIO TIPO III
TAPA ALUMINIO



Capacidad de carga
150 Kg

Código	Escalones	Peso	Altura	Inner	Master
TC5304	2	2 kg	0.58 m	1	1

Empaque: Granel

TIJERA ALUMINIO TIPO III
TAPA ALUMINIO

- Peldaños con superficie antiderrapante
- Tirantes antipelliccos
- Rieles laterales de aluminio extraido de canal completo
- Tacones antiderrapantes para mayor seguridad
- Charola portacubetas
- Tapa de aluminio



Capacidad de carga
150 Kg

Código	Escalones	Peso	Altura total	Inner	Master
TC4518	4	4.5 kg	5' (1.52 m)	1	1
TC4519	5	5.2 kg	6' (1.83 m)	1	1
TC4520	6	5.8 kg	7' (2.13 m)	1	1

Empaque: Granel

TIJERA ALUMINIO TIPO III
TAPA PLÁSTICA

- Peldaños con superficie antiderrapante
- Tirantes antipelliccos
- Charola moldeada porta cubeta
- Tapa con ranuras para facilitar la colocación de herramientas
- Rieles laterales de aluminio extraido de canal completo
- Tacones antiderrapantes para mayor seguridad
- Uso doméstico
- El modelo TC3205 no incluye charola portacubetas



Capacidad de carga
150 Kg

Código	Escalones	Peso	Altura total	Inner	Master
TC3206	3	4 kg	4' (1.22 m)	1	1
TC3207	4	5 kg	5' (1.52 m)	1	1
*TC3208	5	5.5 kg	6' (1.83 m)	1	1
*TC3209	6	6.4 kg	7' (2.13 m)	1	1

Empaque: Granel

TIJERA ALUMINIO TIPO III
TAPA PLÁSTICA

- Peldaños con superficie antiderrapante
- Tirantes antipelliccos
- Tapa plástica en color negro con ranuras para colocar herramientas
- Tacones antiderrapantes
- Uso doméstico
- Éste modelo no incluye charola portacubetas



Capacidad de carga
90 Kg

Código	Escalones	Peso	Altura	Inner	Master
WF9541	3	3.5 kg	4' (1.22 m)	1	1
WF9542	4	4 kg	5' (1.52 m)	1	1
WF9543	5	4.5 kg	6' (1.83 m)	1	1

Empaque: Granel

Wolfox **TABURETE**

- Escalones con superficie anti-derrapante
- Tacones con suela anti-derrapante
- Plegable
- Medida de los escalones: 38 cm x 26 cm
- Uso doméstico



Capacidad de carga
90 Kg

Código	Escalones	Peso	Altura (2do escalón)	Inner	Master
WF9732	2	4.8 kg	0.49 m	1	4
WF0786	3	6.5 kg	0.73 m	1	4

Empaque: Granel

TABURETE 2 ESCALONES

- Fabricada en polipropileno de 1 sola pieza
- Peldaños antiderrapantes
- Uso doméstico
- Diseño anidable para optimizar empaque y almacenaje

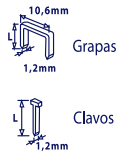


Código	Escalones	Peso	Altura	Inner	Master
WF0597	2	1.25 kg	0.34 m	1	12

Empaque: Granel

ENGRAPADORA 2 EN 1 USO RUDO

- Cuerpo totalmente en acero de uso rudo
- Mango forrado en vinil
- Compatible con las grapas Toolcraft 6 mm - 14 mm (1/4" - 9/16") TC0652, TC0653, TC0654, TC0655 y TC0656
- Para clavo con cabeza de 12 mm - 15 mm
- Compatible con el clavo Toolcraft TC0657



Incluye:
100 clavos 1/2"
100 grapas estándar 1/2"

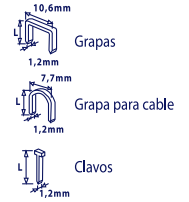


Código	Modelo	Características	Inner	Master
TC5308	T-50	2 en 1 uso rudo	6	12

Empaque: Blister

ENGRAPADORA 3 EN 1

- Cuerpo totalmente en acero de uso rudo
- Perilla de ajuste de presión
- Compatible con las grapas Toolcraft 4 mm - 14 mm (5/32" - 9/16") TC0652, TC0653, TC0654, TC0656
- Grapas para cable 8 mm - 14 mm (5/16" - 9/16")
- Clavo con cabeza 8 mm - 12 mm (5/16" - 5/32")
- Cuenta con seguro de gatillo



Incluye:
200 clavos
200 grapas estándar
200 grapas para cable

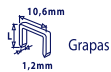


Código	Modelo	Características	Inner	Master
TC0589	T-50	3 en 1 profesional	6	24

Empaque: Blister

ENGRAPADORA

- Cuerpo totalmente en acero
- Para grapas de 4 mm - 8 mm (5/32" - 5/16")
- Compatible con las grapas Toolcraft TC0658 y TC0659
- Cuenta con seguro de gatillo



Código	Modelo	Color	Inner	Master
TC0587	T-21	Cromada	6	24
TC0588	T-21	Roja	6	24

Empaque: Blister

CLAVO PARA ENGRAPADORA

- Clavos estándar para trabajos en carpintería, eléctricos y tapicería
- Caja con 1,000 clavos



Código	Medida	Inner	Master
TC0657	1/2"	10	200

Empaque: Caja

GRAPA

- Grapas estándar para trabajos en carpintería, eléctricos y tapicería
- Caja con 1,000 grapas



Código	Medida	Para modelo	Inner	Master
TC0652	1/4"	T-50	10	200
TC0653	5/16"	T-50	10	200
TC0654	3/8"	T-50	10	200
TC0655	1/2"	T-50	10	200
TC0656	9/16"	T-50	10	200
TC0658	1/4"	T-21	10	300
TC0659	5/16"	T-21	10	300

Empaque: Caja

ESCUADRA DE COMBINACIÓN

- Graduación en bajo relieve, en pulgadas y centímetros
- Regla de acero inoxidable



Código	Medida	Inner	Master
TC0842	12"	6	36

Empaque: Funda

ESCUADRA CANTERO

- Cuerpo en acero
- Graduación en bajo relieve, en pulgadas y centímetros



Código	Medida	Inner	Master
TC0839	8" x 12"	6	36
TC0840	16" x 24"	6	36

Empaque: Granel

ESCUADRA PROFESIONAL CON MANGO DE ALUMINIO

- Regla de acero inoxidable
- Graduación en bajo relieve en pulgadas



Código	Medida	Inner	Master
TC0831	6"	6	36
TC0832	8"	6	36
TC0833	10"	6	36
TC0834	12"	6	36

Empaque: Granel

ESCUADRA

FALSA

- Hoja en acero inoxidable
- Mango de plástico de alto impacto



Código	Medida	Inner	Master
TC0843	8"	6	36

Empaque: Blister

ESCUADRAS

MAGNÉTICAS

- Ideal para sujetar piezas de diferentes ángulos de manera más rápida y precisa
- Fuerza magnética de alta duración
- Ángulos a 45°, 90°, 135°



Código	Medida	Capacidad máx. de carga	Inner	Master
TC5601	5"	40 Kg	4	16
TC5600	4"	23 Kg	4	32
TC5599	3"	11 Kg	6	36

Empaque: Blister

ESCUADRAS

MAGNÉTICAS

- Ideal para sujetar piezas de diferentes ángulos de manera más rápida y precisa
- Fuerza magnética de alta duración
- Ángulos a 45°, 90°, 135°



Código	Medida	Capacidad máx. de carga	Inner	Master
WF0867	5"	33 Kg	6	24
WF0869	4"	23 Kg	8	32
WF0865	3"	10 Kg	12	48

Empaque: Blister

ESPÁTULA RÍGIDA, MANGO BIMATERIAL

- Cuerpo de acero pulido, con tratamiento especial que evita la corrosión
- Mango bimaterial
- Casquillo metálico



Código	Medida	Inner	Master
TC1780	1"	12	72
TC1781	2"	12	72
TC1782	3"	12	72

Empaque: Granel

ESPÁTULA FLEXIBLE, MANGO BIMATERIAL

- Cuerpo de acero pulido, con tratamiento especial que evita la corrosión
- Mango bimaterial
- Casquillo metálico



Código	Medida	Inner	Master
TC1783	1"	12	72
TC1784	2"	12	72
TC1785	3"	12	72
TC1786	4"	12	72
TC1787	5"	12	72

Empaque: Granel

ESPÁTULA RÍGIDA, MANGO PLÁSTICO

- Cuerpo de acero al carbón



Código	Medida	Inner	Master
WF3107	2"	12	60
WF3108	3"	12	60

Empaque: Granel

ESPÁTULA FLEXIBLE, MANGO PLÁSTICO

- Cuerpo de acero al carbón



Código	Medida	Inner	Master
WF3101	1"	12	60
WF3102	2"	12	60
WF3103	3"	12	60
WF3104	4"	12	60
WF3105	5"	12	60

Empaque: Granel

Wolfbox


CUÑA DE ACERO

Wolfbox

- Hoja flexible
- Espesor: 0.3 mm



WF9724



WF9722

Código	Medida	Características	Inner	Master
WF9721	8 x 10 cm	Sin mango	100	600
WF9722	10 x 13.5 cm	Sin mango	100	600
WF9723	8 x 10 cm	Con mango	100	800
WF9724	10 x 13.5 cm	Con mango	100	800

Empaque: Granel

FORMÓN MANGO BIMATERIAL

- Ángulo de filo de 25°
- Largo de la barra 5 1/2"
- Barra pulida y biselada, forjada en acero aleado tratado térmicamente con dureza de 62 RC



Código	Medida	Inner	Master
TC1771	1/4"	6	18
TC1772	3/8"	6	18
TC1773	1/2"	6	18
TC1774	5/8"	6	18
TC1775	3/4"	6	18
TC1776	7/8"	6	18
TC1777	1"	6	18
TC1778	1 1/4"	6	18
TC1779	1 1/2"	6	18

Empaque: Granel

FORMONES SET 3 PIEZAS

- Fabricados en acero al carbón
- Mango de PVC
- Ángulo de filo 25°



Código	Medidas	Inner	Master
WF0084	1/2", 3/4", y 1"	6	24

Empaque: Blister

Wolfbox



CINTA ANCHA



Fabricado en resina ABS



Protección de PTR



Impresión en tres escalas de medición: centímetros, pulgadas y pies



Código	Longitud	Ancho	Inner	Master
TC0236	3 m	19 mm (3/4")	6	48
TC0237	5 m	25 mm (1")	6	36
TC1640	8 m	30 mm (1 3/16")	6	24

Empaque: Blister



Máxima rigidez en la cinta al extenderla



Clip de acero inoxidable



Cinta ancha que permite mayor extensión y facilita su lectura



Cinta blanca impresa por un solo lado

Gancho sencillo de acero inoxidable

MAGNÉTICO



Fabricado en resina ABS



Protección de caucho



Impresión en tres escalas de medición: centímetros, pulgadas y pies



Código	Longitud	Ancho	Inner	Master
TC1417	3 m	16 mm (5/8")	8	72
TC1418	5 m	19 mm (3/4")	8	72
TC1419	8 m	25 mm (1")	8	24

Empaque: Blister



Con topes magnéticos



Clip de acero inoxidable



Gancho con tres remaches para mayor sujeción



Cinta amarilla impresa por ambos lados

Gancho doble de acero inoxidable

TRADICIONAL



Fabricado en resina ABS



Protección de caucho



Impresión en tres escalas de medición: centímetros, pulgadas y pies



Código	Longitud	Ancho	Inner	Master
TC0234	3 m	16 mm (5/8")	12	144
TC0235	5 m	19 mm (3/4")	1212	72
TC0353	8 m	25 mm (1")	6	48

Empaque: Blister



Clip de acero inoxidable



Gancho con tres remaches para mayor sujeción



Cinta amarilla impresa por un solo lado

Gancho sencillo de acero inoxidable

BIMATERIAL



Wolfbox

SÓLIDO



Código	Color	Longitud	Ancho	Inner	Master
WF9491	Verde	3m	16 mm (5/8")	12	72
WF9492	Verde	5m	19 mm (3/4")	12	72
WF9666	Verde	7.5m	25 mm (1")	12	72
WF9663	Amarillo	3m	16 mm (5/8")	12	72
WF9664	Amarillo	5m	19 mm (3/4")	12	72
WF9665	Amarillo	7.5m	25 mm (1")	12	72

Código	Longitud	Ancho	Inner	Master
TC1488	3 m	16 mm (5/8")	12	144
TC1490	5 m	19 mm (3/4")	12	72
TC1492	8 m	25 mm (1")	12	48

SÓLIDO



Wolfbox

SÓLIDOS EN TARJETA EXHIBIDORA



Código	Longitud	Ancho	Inner	Master
WF3503	3 m	13 mm (1/2")	12	144
WF3505	5 m	19 mm (3/4")	12	72
WF3506	7.5 m	25 mm (1")	12	48

Código	Color	Longitud	Ancho	Inner	Master
WF3513	Naranja / 12 pzs	3 m	13 mm (1/2")	36	72
WF3515	Naranja / 9 pzs	5 m	19 mm (3/4")	27	54
WF3523	Colores / 12 pzs	3 m	13 mm (1/2")	36	72
WF3525	Colores / 9 pzs	5 m	19 mm (3/4")	27	54

CINTA LARGA DE FIBRA DE VIDRIO 1/2" TIPO CRUCETA

- Caja de ABS con centro metálico
- Mango TPR
- Sistema de rápido rebobinado
- Doble impresión
- Con dos escalas: métrico e inglés



Código	Longitud	Inner	Master
TC0289	30 m	1	20
TC0290	50 m	1	10
TC0291	100 m	1	10

Empaque: Caja

CINTA LARGA FIBRA DE VIDRIO 1/2" TIPO CARRETE

- Caja de ABS con centro metálico
- Doble impresión
- Con dos escalas: Métrico e Inglés



Código	Longitud	Inner	Master
TC0292	10 m	10	40
TC0293	15 m	10	40
TC0294	30 m	10	40
TC0295	50 m	10	20

Empaque: Blister

CINTA LARGA FIBRA DE VIDRIO 1/2" TIPO CARRETE

- Caja resistente en plástico ABS
- Doble impresión
- Con dos escala métrico e inglés



Código	Longitud	Inner	Master
WF9379	20 m	6	24
WF9380	30 m	6	24

Empaque: Blister



Centros de Servicio Autorizado

3 simples pasos

1. Llamada del cliente o usuario final en horario de Lunes a Viernes de 9 am a 6 pm a los teléfonos:

Aldo Ortíz
a.ortiz@grupotoolcraft.com
+ 52 81 2030 9569



Samantha Dávila | sdavila@grupotoolcraft.com
+ 52 81 8196 2600. Ext 12891

2. El ejecutivo atenderá la situación y le otorgará un número de caso de servicio. *Se le direcciona al Centro de Servicio más cercano o se le indicará acudir a la tienda en donde ha adquirido el producto.

3. Se reciben máquinas, se diagnostican y en un lapso no mayor a 7 días naturales se le da solución al caso.



servicioaclientestc@grupotoolcraft.com

*Consulta la póliza de garantía y vigencia incluida en el producto.

| ASPIRADORAS

| BOMBAS

| COMPRESORES

| DESBROZADORAS

| ESMERILADORAS

| FUMIGADORAS

| GENERADORES

| HIDROLAVADORAS

| MÁQUINAS ESTACIONARIAS

| MOTOSIERRAS

| MULTITOOl

| REBAJADORAS

| ROTOMARTILLO

| SIERRAS

| SIERRAS CALADORAS

| SOLDADORA



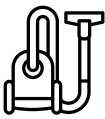
**HERRAMIENTAS
DE PODER**





ASPIRADORAS

2 Funciones



Para líquidos



Para sólidos

Agarre para transportar fácilmente



5.5 HP



4 HP



3 HP

NOM GARANTÍA 2 AÑOS



YouTube

Ruedas incluidas

Código	TC4185	TC4184	TC5442
Capacidad:	12 Gal	6 Gal	3 Gal
Potencia nominal:	1 300 W	900 W	900 W
Ciclo de trabajo:	45 min de trabajo x 20 min de descanso. Máx. 6 h	25 min de trabajo x 15 min de descanso. Máx. 3 h	25 min de trabajo x 15 min de descanso. Máx. 3 h
Cable de amilientación:	3 m	3 m	1.8 m
Accesorios incluidos:	2 Extensiones, Boquilla para rincones, Cepillo de piso, 1 Filtro para polvo, 1 Filtro para líquidos, 1 Bolsa de tela con anillos de sujeción, 1 Manguera de 1 7/8" x 1.80 m, 4 ruedas	2 Extensiones, 2 Boquillas (plana y para rincones), 1 Filtro para polvo, 1 Filtro para líquidos, 1 Bolsa de tela con anillos de sujeción, 1 Manguera de 1 1/4" x 1.80 m, 4 ruedas	1 Manguera de 1 1/4" x 1.20 m, 1 Filtro de tela con anillos de sujeción, 2 Boquillas (plana y para rincones), Filtro de espuma
Refacciones:	TC4185FP Filtro de papel aspiradora Inner 1 / Master 25 TC4184FT Filtro de tela aspiradora Inner 1 / Master 100	TC4184FP Filtro de papel aspiradora Inner 1 / Master 25 TC4184FT Filtro de tela aspiradora Inner 1 / Master 100	TC5442FT Filtro de tela aspiradora Inner 1 / Master 100 TC5442FE Filtro espuma aspiradora Inner 1 / Master 100
Empaque:	Caja / Inner 1 / Master 1	Caja / Inner 1 / Master 1	Caja / Inner 1 / Master 1

BOMBA SUMERGIBLE PARA AGUA LIMPIA

- Interruptor flotador
- Velocidad: 2,800 rpm
- Usos: sistemas, fuentes y llenado de tinacos



- CUERPO DE ALUMINIO**
- Incluye flotador"
 - Velocidad: 3,450 rpm
 - Usos: sistemas, fuentes y llenado de tinacos
 - Boquilla de salida de bronce

USO RUDO



- TIPO BALA ACERO INOXIDABLE**
- Incluye caja de control
 - Velocidad: 3,450 rpm
 - Usos: Para bombear agua limpia en pozos, manantiales de 4" de diámetro
 - Boquilla de salida de bronce



NOM **GARANTÍA 2 AÑOS**

Código	TC3504	TC3503	TC4574	TC4461	TC4577	TC4576
Potencia	1 HP	1/2 HP	1 HP	1/2 HP	2 HP	1 HP
Altura máx.	10 m	9 m	33 m	12 m	100 m	55 m
Flujo máx.	12 000 l/hr	9 000 l/hr	7 600 l/hr	5 820 l/hr	6 900 l/hr	6 600 l/hr
Profundidad máx.	8 m	8 m	8 m	9 m	40 m	40 m
Conector	Plástico con adaptador para manguera: 1", 1 1/4", 1 3/8" y 1 13/16"	Plástico con adaptador para manguera: 1", 1 1/4", 1 3/8" y 1 13/16"	Diámetro de salida 1"	Diámetro de salida 1"	Diámetro de salida 1 1/2"	Diámetro de salida 1 1/2"
Velocidad:	2 800 rpm	2 800 rpm	3 450 rpm	3 450 rpm	3 450 rpm	3 450 rpm
Ciclo de trabajo	3 h de trabajo x 15 min de descanso Máx. diario: 18 h	3 h de trabajo x 15 min de descanso Máx. diario: 18 h	3 h de trabajo x 15 min de descanso Máx. diario: 18 h	3 h de trabajo x 15 min de descanso Máx. diario: 18 h	3 h de trabajo x 15 min de descanso Máx. diario: 18 h	3 h de trabajo x 15 min de descanso Máx. diario: 18 h
Cable alimentación	10 m	10 m	10 m	10 m	3 m	3 m
Empaque:	Caja 1 / Master 4	Caja 1 / Master 4	Caja 1 / Master 2	Caja 1 / Master 4	Caja 1 / Master 1	Caja 1 / Master 1

SUMERGIBLE PARA AGUA SUCIA

- Interruptor flotador
- Permite el paso de partículas de hasta 35 mm
- Velocidad:
TC3505: 2,800 rpm
TC4460: 3,500 rpm
- Usos: sistemas, fuentes y llenado de tinacos



USO RUDO

- ACERO INOXIDABLE**
- Incluye flotador
 - Permite el paso de partículas de hasta 35 mm
 - Velocidad: 3,450 rpm
 - Usos: sistemas, fuentes y llenado de tinacos

USO RUDO



NOM **GARANTÍA 2 AÑOS**

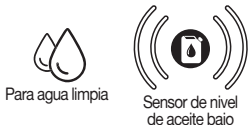
Código	TC4460	TC3505	TC4575	TC4462
Potencia	1 1/2 HP	1 HP	1 1/2 HP	1 HP
Altura máx.	11 m	11 m	9 m	8 m
Flujo máx.	14 000 l/hr	12 500 l/hr	15 000 l/hr	12 500 l/hr
Profundidad máx.	8 m	8 m	8 m	9 m
Conector	Plástico con adaptador para manguera: 1" y 1 1/2"	Plástico con adaptador para manguera: 1", 1 1/4", 1 3/8" y 1 13/16"	Plástico de salida en dos medidas: 1" y 1 1/2" 46.3 mm, 35.1 mm 31.4 mm, 24.8 mm	Plástico de salida en dos medidas: 1" y 1 1/2" 46.3 mm, 35.1 mm 31.4 mm, 24.8 mm
Ciclo de trabajo	3 h de trabajo x 15 min de descanso Máx. diario: 18 h	3 h de trabajo x 15 min de descanso Máx. diario: 18 h	3 h de trabajo x 15 min de descanso Máx. diario: 18 h	3 h de trabajo x 15 min de descanso Máx. diario: 18 h
Cable alimentación	10 m	10 m	10 m	10 m
Empaque:	Caja 1 / Master 4	Caja 1 / Master 4	Caja 1 / Master 4	Caja 1 / Master 4

MOTOBOMBAS MOTOR A GASOLINA

- Máxima profundidad de succión: 5 m
- Soporte de uso rudo
- Carcasa de aluminio
- Impulsor de hierro

NO GENERA IVA

Ciclo de trabajo:
1 tanque x 20 min de descanso



Para agua limpia

Sensor de nivel de aceite bajo



Código	Diámetro de entrada y salida	Máxima potencia	Caudal máx.	Altura máx. de bombeo	Inner	Master
TC5518	2"	7 Hp / 212 cc	500 L/min	30 m	1	1
TC5519	3"	7 Hp / 212 cc	900 L/min	30 m	1	1

Empaque: Caja

CON PRESURIZADOR 1 HP

- Presurizador 1 HP
- Motor tipo jet e impulsor de plástico
- Ideal para 4 tomas de agua simultáneas
- Entrada / Salida: 1" NPT
- Interruptor de presión calibrado de fábrica
- Velocidad: 3,420 rpm
- Profundidad máxima: 8 m
- Aumenta la presión del agua instantáneamente

Ciclo de trabajo:
1 hr de trabajo x
15 min de descanso
Máximo diario: 12 hr



· Cable de alimentación con clavija: 1.4 m

Código	Potencia	Altura máx.	Flujo máx.	Inner	Master
TC4457	1 HP	38 m	53 L/min	1	1

Empaque: Caja

MANGUERA PLANA PARA BOMBA DE AGUA

- Fabricada en PVC
- Para uso agrícola, construcción o industrial
- Temperatura de operación: -5° C a 60° C
- Espesor de pared: 1.2 mm

Para agua limpia



Conducción de grandes flujos



Código	Medida	Peso	Presión máx.	Inner	Master
TC5295	2" x 50m	0.22 kg/m	174 PSI	1	1
TC5296	2" x 100m	0.22 kg/m	174 PSI	1	1
TC5297	3" x 50m	0.40 kg/m	160 PSI	1	1
TC5298	4" x 50m	0.53 kg/m	145 PSI	1	1

Empaque: Caja



BOMBAS PERIFÉRICAS

NO GENERA IVA

Son ideales para lugares donde se requieren presiones elevadas de agua, ya que generan mayor empuje, aunque el flujo de agua es menor.



Para agua limpia.

Son resistentes a la intemperie.

Sistema antibloqueo*

Impulsor de latón.

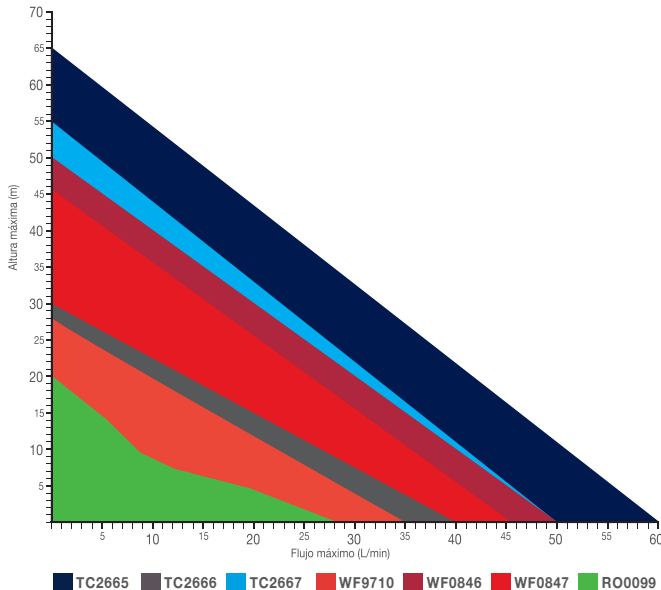
Bajo consumo eléctrico.

Funcionamiento silencioso.

* Exclusivo para bombas TC y WF

CURVA DE RENDIMIENTO

Comparativa de rendimiento entre altura y flujo de cada uno de nuestros modelos



1/2 HP

Entrada/Salida: 1NPT
NOM

Código	TC2666	WF9710	RO0099
Altura máxima:	30 m	28 m	20 m
Flujo máximo:	40 L/m	35 L/m	28 L/m
Ciclo de trabajo:	1 hr. de trabajo x 20 min de descanso	1 hr. de trabajo x 20 min de descanso	20 min de trabajo x 15 min de descanso
Profundidad máxima:	8 m	8 m	7 m
Velocidad:	3 450 rpm	3 450 rpm	3 450 rpm
Empaque:	Caja 1 / Master 2	Caja 1 / Master 4	Caja 1 / Master 6

3/4 HP

Entrada/Salida: 1NPT
NOM

Código	TC2667	WF0846
Altura máxima:	55 m	45 m
Flujo máximo:	50 L/m	45 L/m
Ciclo de trabajo:	1 hr. de trabajo x 20 min de descanso	1 hr. de trabajo x 20 min de descanso
Profundidad máxima:	8 m	8 m
Velocidad:	3 450 rpm	3 450 rpm
Empaque:	Caja 1 / Master 2	Caja 1 / Master 2

1 HP

Entrada/Salida: 1NPT
NOM

Código	TC2665	WF0847
Altura máxima:	65 m	50 m
Flujo máximo:	60 L/m	50 L/m
Ciclo de trabajo:	1 hr. de trabajo x 20 min de descanso	1 hr. de trabajo x 20 min de descanso
Profundidad máxima:	8 m	8 m
Velocidad:	3 450 rpm	3 450 rpm
Empaque:	Caja 1 / Master 2	Caja 1 / Master 2

BOMBAS PERIFÉRICAS AUTOCEBANTES

BOMBA PERIFÉRICAS AUTOCEBANTES

NO GENERAN IVA

Generan mayor presión cuando se requiere elevar agua limpia, ideales para lugares de difícil acceso.

· Recomendadas para bombear agua limpia

BAJO MANTENIMIENTO
SOLO REQUIEREN PURGARSE LA PRIMERA VEZ

FLOTADOR ELÉCTRICO 3M

Garantía 2 Años

NOM

- Para tinacos, cisternas, fosas, fuentes y albercas.
- No requiere mantenimiento.
- Controla el encendido y apagado de la bomba al ser instalado, ya sea tinaco o cisterna.
- Compatible con bombas sumergibles, periféricas y centrífugas.



Para agua limpia.



Son resistentes a la intemperie.



Sistema antiretorno

NUEVO PRODUCTO

Entrada/Salida: 1NPT



1 HP

NUEVO PRODUCTO



1/2 HP

Código	WF1411	WF1410
Altura máxima	55 m	28 m
Flujo máximo:	55 L/m	40 L/m
Ciclo de trabajo:	35 min. de trabajo x 5 min de descanso	35 min. de trabajo x 5 min de descanso
Profundidad máxima:	9 m	9 m
Velocidad:	3 450 rpm	3 450 rpm
Empaque:	Caja 1 / Master 2	Caja 1 / Master 4

Wolfax

NOM

Garantía 1 Año

NUEVO PRODUCTO

Totalmente hermética



Incluye contrapeso para regular el nivel de profundidad del agua.

Código	Voltaje	Longitud cable	Inner	Master
TC5978	125 V~	3 m	1	1

Empaque: Caja

HIDRONEUMÁTICA

- Entrada / Salida: 1" NPT
- Velocidad: 3,420 rpm
- Profundidad máxima: 9 m
- Presión: 20 -40 PSI
- Aumenta constantemente la presión en toda la instalación

Ciclo de trabajo:
1 hr de trabajo x
15 min de descanso
Máximo diario: 12 hr



Garantía 2 Años

HIDRONEUMÁTICA

150 LITROS 1 1/2 HP

- Para 15 tomas de agua simultáneas
- Entrada / Salida: 1" NPT
- Velocidad: 3,450 rpm
- Profundidad máxima: 9 m
- Presión: 20 -40 PSI
- Aumenta constantemente la presión en toda la instalación

Ciclo de trabajo:
1 hr de trabajo x
15 min de descanso
Máximo diario: 12 hr



Garantía 2 Años

Código	Potencia	Altura máx	Flujo máx	Tanque	Tomas de agua	Inner	Master
TC4458	1/2 HP	35 m	60 L/min	50 L	6	1	1
TC3543	1/2 HP	38 m	50 L/min	24 L	4	1	1

Empaque: Caja

Código	Potencia	Altura máx.	Flujo máx.	Inner	Master
TC4459	1 1/2 HP	48 m	75 L/min	1	1

Empaque: Caja

COMPRESOR DE AIRE

- Monofásico
- Motor lubricado con devanado de cobre
- Tubos de succión de aluminio
- Incluye filtro de aire
- Válvula de drenado
- 2 llantas sólidas



2 salidas de aire con conexión rápida



Manómetros de alta y baja presión



100 L



50 L



24 L

Todos los compresores cuentan con salida de alta y baja presión.

El manómetro grande indica la salida de alta presión.
El manómetro regulable pequeño indica la salida de baja presión.

Usa aceite para **motor SAE 40**.

¡ADVERTENCIAS!

Este equipo **DEBE SER UTILIZADO** con una alimentación de 115 V- a 125 V- utilizar una **TENSIÓN DIFERENTE DAÑA SEVERAMENTE** el producto.

NOM **GARANTÍA 2 AÑOS**



Código	TC5431	TC5432	TC5433
Tanque:	26 gal	13 gal	6.2 gal
Potencia nominal:	3 HP	2 HP	2 HP
Potencia máxima:	3.6 HP	2.5 HP	2.5 HP
Motor:	Lubricado con devanado de cobre, 2 pistones permite llenar el tanque más rápido	Lubricado con devanado de cobre	Lubricado con devanado de cobre
Transmisión:	De banda para realizar trabajos pesados	No	No
Rango de presión:	80 / 115 PSI	87 / 115 PSI	87 / 115 PSI
Flujo de aire:	8.3 CFM @ 40 PSI / 5.4 CFM @ 90 PSI	4.8 CFM @ 40 PSI / 4.0 CFM @ 90 PSI	4.8 CFM @ 40 PSI / 4.0 CFM @ 90 PSI
Flujo continuo:	236 L / min	136 L / min	136 L / min
Velocidad:	3 400 rpm	3 354 rpm	3 400 rpm
Ciclo de trabajo:	8 hrs. Diarias Max. / (NO EXCEDA 4 CARGAS X HR)	8 hrs. Diarias Max. / (NO EXCEDA 4 CARGAS X HR)	8 hrs. Diarias Max. / (NO EXCEDA 4 CARGAS X HR)
Peso:	90 Kg	29.45 Kg	24 Kg
Inner:	1	1	1
Master:	1	1	1
Empaque:	Caja	Caja	Caja

KIT COMPRESOR DE AIRE

- Monofásico
- Válvula de drenado



2 salidas de aire con conexión rápida



Manómetros de alta y baja presión

NUEVO PRODUCTO



45 L

INCLUYE

Pistola para pintar baja presión 1 L y Manguera con conectores.



INCLUYE

Pistola para pintar baja presión 1 L y Manguera con conectores.



21 L

Código	TC6026	TC5590
Tanque:	11.9 gal	5.54 gal
Potencia nominal:	2 HP	1.5 HP
Potencia máxima:	3 HP	2.4 HP
Rango de presión:	85 / 116 PSI	85 / 116 PSI
Flujo de aire:	4.8 CFM @ 40 PSI / 4.0 CFM @ 90 PSI	4.2 CFM @ 40 PSI / 3.2 CFM @ 90 PSI
Flujo continuo:	200 L / min	180 L / min
Velocidad:	3 400 rpm	3 400 rpm
Ciclo de trabajo:	8 hrs. Diarias Max. / (NO EXCEDA 4 CARGAS X HR)	8 hrs. Diarias Max. / (NO EXCEDA 4 CARGAS X HR)
Peso:	28 Kg	20 Kg
Inner:	1	1
Master:	1	1
Empaque:	Caja	Caja

COMPRESOR DE AIRE

- Monofásico
- Incluye filtro de aire 2 ruedas sólidas y tacones
- Válvula de drenado



Wolfbox



2 salidas de aire con conexión rápida



Manómetros de alta y baja presión



40 L



Wolfbox



24 L



Código	WF0735	WF0736
Tanque:	10.2 gal	6.2 gal
Potencia nominal:	2 HP	2 HP
Potencia máxima:	2.5 HP	2.5 HP
Motor:	Lubricado	Lubricado
Flujo de aire:	4.8 CFM @ 40 PSI / 4.0 CFM @ 90 PSI	3.5 CFM @ 40 PSI / 2.5 CFM @ 90 PSI
Flujo continuo:	136 L / min	101 L / min
Velocidad:	3 400 rpm	3 400 rpm
Ciclo de trabajo:	8 hrs. Diarias Max. / (NO EXCEDA 4 CARGAS X HR)	8 hrs. Diarias Max. / (NO EXCEDA 4 CARGAS X HR)
Peso:	27 Kg	23.6 Kg
Inner:	1	1
Master:	1	1
Empaque:	Caja	Caja

KIT COMPRESOR DE AIRE

- Monofásico
- Incluye filtro de aire 2 ruedas sólidas y tacones
- Válvula de drenado



Wolfbox



CONTIENE
WF0735 Compresor de aire horizontal 2 HP 40 L
TC3044 Manguera para aire baja presión 5 m
TC1638 Pistola de gravedad para pintar, uso general
WF0153 Juego de coples y conectores rápidos 5 pzs
*NOTA: Todo empacado en una sola caja



40 L



Wolfbox



CONTIENE
WF0736 Compresor de aire horizontal 2 HP 24 L
TC3044 Manguera para aire baja presión 5 m
TC1638 Pistola de gravedad para pintar, uso general
WF0153 Juego de coples y conectores rápidos 5 pzs
*NOTA: Todo empacado en una sola caja



24 L



Código	WF0735K	WF0736K
Tanque:	10.2 gal	6.2 gal
Potencia nominal:	2 HP	2 HP
Potencia máxima:	2.5 HP	2.5 HP
Motor:	Lubricado	Lubricado
Flujo de aire:	4.8 CFM @ 40 PSI / 4.0 CFM @ 90 PSI	3.5 CFM @ 40 PSI / 2.5 CFM @ 90 PSI
Flujo continuo:	136 L / min	101 L / min
Velocidad:	3 400 rpm	3 400 rpm
Ciclo de trabajo:	8 hrs. Diarias Max. / (NO EXCEDA 4 CARGAS X HR)	8 hrs. Diarias Max. / (NO EXCEDA 4 CARGAS X HR)
Peso:	27 Kg	23.6 Kg
Inner:	1	1
Master:	1	1
Empaque:	Caja	Caja

COMPRESOR DE AIRE VERTICAL

· Monofásico



Salida de aire con conexión rápida



Manómetros de alta y baja presión



200 L



50 L



Código	TC5430	TC5483
Tanque:	51 gal	13 gal
Potencia nominal:	3 HP	2 HP
Potencia máxima:	3.6 HP	2.5 HP
Motor:	Lubricado con devanado de cobre, 2 pistones permite llenar el tanque más rápido	Lubricado con devanado de aluminio
Transmisión:	De banda para realizar trabajos pesados	No
Manómetro:	Doble	Doble
Rango de presión:	80 / 115 PSI	87 / 115 PSI
Flujo de aire:	8.3 CFM @ 40 PSI / 5.4 CFM @ 90 PSI	4.8 CFM @ 40 PSI / 4.0 CFM @ 90 PSI
Flujo continuo:	236 L / min	136 L / min
Velocidad:	3 428 rpm	3 354 rpm
Ciclo de trabajo:	8 hrs. Diarias Max. / (NO EXCEDA 4 CARGAS X HR)	8 hrs. Diarias Max. / (NO EXCEDA 4 CARGAS X HR)
Llantas:	Sólidas de 6"	Sólidas
Válvula de drenado:	Si	Si
Salidas de aire:	2 con conexión rápida y 1 válvula esfera de salida de aire	2 con conexión rápida
Filtro de aire:	Si	Si
Peso:	89.4 Kg	32.45 Kg
Inner:	Caja / 1	Caja / 1
Master:	Caja / 1	Caja / 1

COMPRESOR DE AIRE PORTÁTIL AUTOLUBRICADO

- Monofásico
- Motor autolubricado / libre de aceite
- Rango de presión: 85/125 PSI
- Válvula de drenado
- Peso: 22 kg
- Flujo de aire: 3.7 CFM @ 40 PSI / 2.7 CFM @ 90 PSI



Salida de aire con conexión rápida



Manómetros de alta y baja presión

Ciclo de trabajo: 8 hrs (NO EXCEDA 4 CARGAS X HR)



24 L

Código	Tanque	Potencia nominal	Potencia máx.	Flujo continuo	Velocidad
TC5293	24 L / 6.2 gal	1.5 HP	2 HP	104 L / min	3 400 rpm

Empaque: Caja

COMPRESOR DE AIRE 12 V CD

- Adaptador de auto 12 volts
- Manómetro calibrador

3 en 1



Código	WF1010	WF1011
Presión Máx.	300 PSI	300 PSI
Lámp. de emergencia	SI	-
Cable:	2.5 m	2.7 m
Manguera:	50 cm	45 cm
Boquilla:	Ajustable 1.8 - 2.6 mm	SI
Rango de dispersión:	25 cm	47 cm
Ciclo de trabajo	20 min de trabajo x 10 de descanso. Máximo diario: 1 hr.	20 min de trabajo x 10 de descanso. Máximo diario: 1 hr.
Incluye:	3 Adaptadores para inflar	3 Adaptadores para inflar
Inner:	2	5
Master:	8	20
Empaque:	Caja	Caja

MOTOR A GASOLINA

- Marco compacto con asa para un fácil almacenamiento
- Diseño portátil con neumáticos de uso rudo
- Pistola de gatillo estable con bloqueo de protección incluido
- Inyección de jabón líquido para una limpieza más rápida
- Boquillas de punta rápida fácilmente intercambiables



1 AÑO
GARANTÍA

NUEVO PRODUCTO

4 MOTOR TIEMPOS

La gasolina y el aceite se suministran en depósitos independientes, antes de arrancar agregue aceite.

ESPUMADORA P/HIDROLAVADORA 1 LITRO

- Compatible con todas las hidrolavadoras Toolcraft y Wolfbox **GASOLINA Y ELECTRICAS**
- Conector rápido 1/4
- Boquilla profesional ajustable



Código	Rango de Presión	Inner	Master
TC6041	2 300 PSI	1	1

Empaque: Caja

ACCESORIOS PARA HIDROLAVADORAS

Código	Refacciones	Inner	Master
TC2508F	Filtro hidrolavadora	1	100
TC2508L	Lanza hidrolavadora	1	100
TC2508M	Manguera hidrolavadora	1	50
TC2508P	Pistola hidrolavadora	1	100
TC3574F	Filtro hidrolavadora	1	100
TC3574L	Lanza hidrolavadora	1	100
TC3574M	Manguera hidrolavadora	1	100
TC3574P	Pistola hidrolavadora	1	100
WF0612F	Filtro hidrolavadora	1	100
WF0612L	Lanza hidrolavadora	1	100
WF0612P	Pistola hidrolavadora	1	100
WF0612M	Manguera hidrolavadora	1	100
TC5893F	Filtro Hidrolavadora	1	50
TC5893L	Lanceta Hidrolavadora	1	2
TC5893P	Pistola Hidrolavadora	1	16
TC5893M	Manguera 5m Hidrolavadora	1	5
TC5893B	Boquillas Hidrolavadora	1	120

Empaque: Caja

Código	TC5893	TC5894
Potencia:	7.5 HP	7.5 HP
Flujo máximo:	2.5 GPM 9 L/min	2.5 GPM 8.5 L/min
Capacidad del tanque:	3,6 L	3,6 L
Manguera alta presión:	7,6 m	7,6 m
Peso:	31 kg	31 kg
Ciclo de trabajo	20 min. x tanque consumido. Máximo diario: 6 hr.	20 min. x tanque consumido. Máximo diario: 6 hr.
Incluyen	Lanceta, Pistola, Manguera de alta presión y 5 Boquillas de conexión rápida.	Lanceta, Pistola, Manguera de alta presión y 5 Boquillas de conexión rápida.
Master:	1	1
Empaque:	Caja	Caja



La garantía está sujeta a análisis previo del CSA

HIDROLAVADORA VERTICAL

ACCESORIOS INCLUIDOS*



* Los accesorios aquí ilustrados pueden sufrir modificaciones sin previo aviso en su aspecto o en sus partes.



SE LIBERA EL GATILLO
AUTO STOP
SE APAGA EL MOTOR



NOM
2 AÑOS
GARANTÍA



Wolfbox
NOM
1 AÑO
GARANTÍA

Código	TC2508	TC3574	WF0612
Potencia:	1600 W / 2,2 HP	1,350 W / 2 HP	1,500 W / 2 HP
Flujo máximo:	7.5 L/min	5.6 L/min	5.6 L/min
Motor:	Inducción	Carbones	Carbones
Modo de alimentación de agua:	Llave o agua estancada	Llave o agua estancada	Llave o agua estancada
Ciclo de trabajo	40 min de trabajo x 20 de descanso. Máximo diario: 6 hr.	40 min de trabajo x 20 de descanso. Máximo diario: 6 hr.	30 min de trabajo x 20 de descanso. Máximo diario: 3 hr
Incluyen	Tanque interno mezclador de jabón líquido/ Pistola con boquilla ajustable/ Protector térmico / Manguera de 5 m	Carbones de repuesto / Pistola con boquilla ajustable / Recipiente para mezclar jabón / Manguera de 5 m	Recipiente para mezclar jabón / Manguera de 5 m
Inner:	1	1	1
Master:	1	1	1
Empaque:	Caja	Caja	Caja

ASPERSOR MOTOR DE GASOLINA 25 cc

- Presión máxima: 270 psi
- Capacidad del tanque de gasolina: 0.75 litros
- Peso: 10 kg

Ciclo de trabajo:
1 tanque x
10 min de descanso
Máximo diario: 6 hrs



Práctico soporte tipo mochila, con correas acojinadas y ajustables



¡Atención!

2 MOTOR TIEMPOS

20ML ACEITE + 1LT GASOLINA = TANQUE

La garantía está sujeta a análisis previo del CSA

Código	Cap. del motor	Capacidad del tanque aspersor	Velocidad	Inner	Master
TC5343	25 cc	25 L	7,500 rpm	1	1
Aditivos			Contenido		
TC5407	Aceite motor 2 tiempos		118 ml (4 oz)	6	24
TC5406	Limpiador carburador		470 ml	1	12

Empaque: Caja



FUMIGADORA PARIHUELA MOTOR DE GASOLINA 196 cc

- Incluye 2 llantas sólidas de 6" y 2 neumáticas de 10"
- 14 - 221 pm
- Encendido manual (cuerda retráctil)
- Manguera fabricada en PVC, longitud: 50 m
- Lanceta fabricada en acero
- Peso: 46 kg

Ciclo de trabajo:
1 tanque x
20 min de descanso
Máximo diario: 8 hrs



La gasolina y el aceite se suministran en depósitos independientes, antes de arrancar agregue aceite.

La garantía está sujeta a análisis previo del CSA

Código	Cap. del motor	Cap. Tanq. Gasolina	Presión máx.	Velocidad	Inner	Master
TC5344	6.5 HP	3.6 L	284 a 498 PSI	3,600 rpm	1	1
Aditivos			Contenido			
TC5406	Limpiador carburador			470 ml	1	12

Empaque: Caja

CORTASETOS MOTOR DE GASOLINA 26 cc

- Arranque manual (cuerda retráctil)
- Para corte de arbustos y setos
- Sistema de cuchillas dual anti-vibración
- Cuchillas con doble filo por ambos lados
- Peso: 5.7 kg
- Cuenta con clutch

Ciclo de trabajo:
1 tanque x
20 min de descanso
Máximo diario: 6hrs



¡Atención!



2 MOTOR TIEMPOS

20ML ACEITE + 1LT GASOLINA = TANQUE

La garantía está sujeta a análisis previo del CSA

Código	Capacidad del motor	Cap. Tanq. Gasolina	Long. de corte	Velocidad	Inner	Master
TC5340	0.9 HP	0.5 L	60cm	7,500 rpm	1	1
Aditivos			Contenido			
TC5407	Aceite motor 2 tiempos			118 ml (4 oz)	6	24
TC5406	Limpiador carburador			470 ml	1	12

Empaque: Caja

MINI ARADOR MOTOR DE GASOLINA 43 cc

- Arranque manual (cuerda retráctil)
- Empuñaduras con forro plástico
- Dureza en ruedas dentadas: 30-40 HRC
- Cuenta con clutch
- Peso: 15 kg

Ciclo de trabajo:
1 tanque x
10 min de descanso
Máximo diario: 8 hrs

La garantía está sujeta a análisis previo del CSA



2 MOTOR TIEMPOS

20ML ACEITE + 1LT GASOLINA = TANQUE

La garantía está sujeta a análisis previo del CSA

Código	Capacidad del motor	Cap. Tanq. Gasolina	Velocidad	Profundidad labranza	Inner	Master
TC5341	1.7 HP	1.1 L	9,300 rpm	10cm	1	1
Aditivos			Contenido			
TC5407	Aceite motor 2 tiempos			118 ml (4 oz)	6	24
TC5406	Limpiador carburador			470 ml	1	12

Empaque: Caja

SOPLADORA MOTOR DE GASOLINA 43 cc

- Velocidad variable
- Peso: 8.2 kg

Ciclo de trabajo:
1 tanque x
10 min de descanso
Máximo diario: 6 hrs



Práctico soporte tipo mochila,
con correas acolchadas y ajustables



Tubo / Boquilla de 1.5 m
Ø 7 cm

GARANTÍA
1 AÑO
GARANTÍA

La garantía está sujeta a análisis previo del CSA

Código	Cap. del motor	Cap. Tanq. Gasolina	Flujo de aire	Velocidad	Inner	Master
TC5342	1.7 HP	1 L	530 CFM	7,000 rpm	1	1
Aditivos						
TC5407	Aceite motor 2 tiempos			118 ml (4 oz)	6	24
TC5406	Limpiador carburador			470 ml	1	12

Empaque: Caja

¡Atención!



SOPLADORA ELÉCTRICA

- Diseño ergonómico y ultraligero
- Bóton rápido de encendido y apagado
- Boquilla larga lo que le permite un funcionamiento cómodo del soplador en posición vertical.
- Peso: 2.1 kg

FUNCIÓN



Boquilla recta



Mango cómodo
para mayor
control

NOM **GARANTÍA**
2 AÑOS
GARANTÍA

NUEVO
PRODUCTO



Con clavija para extensión
eléctrica, no incluye cable.

Ciclo de trabajo:
50 min x 20 min
de descanso.



960 W

Código	Velocidad de aire	Volumen de aire	Velocidad del motor	Inner	Master
TC6075	280 Km / h	350 CFM	14 500 rpm	1	4

Empaque: Caja



SOPLADORA, ASPIRADORA Y TRITURADORA ELÉCTRICA

- Tubo desmontable
- Rueda desmontable
- Velocidad regulable
- Peso: 4.3 kg

FUNCIÓNES



Boquilla recta



Mango cómodo
para mayor
control

NOM **GARANTÍA**
2 AÑOS
GARANTÍA

NUEVO
PRODUCTO



Con clavija para extensión
eléctrica, no incluye cable.

Bolsa
Recolectora

Ciclo de trabajo:
50 min x 20 min
de descanso.



1 440 W

Código	Velocidad de aire	Volumen de aire	Velocidad del motor	Inner	Master
TC6076	350 Km / h	460 CFM	9 500 - 14 500 rpm	1	1

Empaque: Caja



Aspiradora:
Amplio poder de succión para
recoger hojas y césped.



Trituradora:
De alto impacto que reduce,
acelera y comprime fácilmente
los residuos.



Sopladora:
De gran velocidad para
las tareas de limpieza más
exigentes.





Desbrozadoras de fácil arranque, ideal para recortar césped, hierba o maleza, cuentan con un diseño ergonómico para proporcionar un uso eficaz y rápido.



¡Atención!



Incluye carrete de hilo



Incluye Cuchilla

CON MOTOR DE GASOLINA

- Mango tipo bici (a dos manos) con switch de seguridad y candado
- Confortable además de erga
- Útil para cortar pasto, hierba y maleza
- Cuentan con clutch



GARANTÍA 1 AÑO

Código	TC5338	TC5371	TC5370	TC5369
Capacidad del motor:	63 c.c. / 2.7 HP	50 c.c. / 1.8 HP	43 c.c. / 1.5 HP	33 c.c. / 1.2 HP
Diámetro de corte:	18"	18"	18"	18"
Capacidad del tanque:	1.3 L	1.1 L	1 L	1 L
Diámetro de hilo:	2.0 mm, 2.4 mm, 2.7 mm, 3.3 mm	2.0 mm, 2.4 mm, 2.7 mm, 3.3 mm	2.0 mm, 2.4 mm, 2.7 mm, 3.3 mm	2.0 mm, 2.4 mm, 2.7 mm, 3.3 mm
Peso:	8 Kg	7.9 Kg	7.4 Kg	6.4 Kg
Ciclo de trabajo:	1 tanque x 30 min. de descanso. Máx. 8 hr diario	1 tanque x 30 min. de descanso. Máx. 8 hr diario	1 tanque x 30 min. de descanso. Máx. 8 hr diario	1 tanque x 30 min. de descanso. Máx. 8 hr diario
Inner:	1	1	1	1
Master:	1	1	1	2
Empaque:	Caja	Caja	Caja	Caja

CON MOTOR DE GASOLINA

- Carrete automático con ajuste de hilo
- Útil para cortar pasto, hierba y maleza
- Cuenta con clutch



Incluye arnés de carga

25 cc



¡Atención!

GARANTÍA 1 AÑO

Código	TC5337	TC5368
Capacidad del motor:	1 HP	1 HP
Diámetro de corte:	17"	17"
Tipo de Mango:	Recto Tipo "D"	Curvo Tipo "D"
Capacidad del tanque:	500 mL	500 mL
Diámetro de hilo:	2.0 mm, 2.4 mm, 2.7 mm, 3.3 mm	2.0 mm, 2.4 mm, 2.7 mm, 3.3 mm
Peso:	6.5 Kg	5 Kg
Ciclo de trabajo:	1 tanque x 30 min. de descanso. Máx. 8 hr diario	1 tanque x 30 min. de descanso. Máx. 8 hr diario
Inner:	1	1
Master:	1	1
Empaque:	Caja	Caja

MULTIFUNCIÓN 4 EN 1 MOTOR DE GASOLINA 33 cc 18"

- Mango tipo "D"
- Capacidad de tanque de gasolina: 1 litro
- Diámetro de hilo sugerido: 2.0 mm, 2.4 mm, 2.7 mm, 3.3 mm
- Incluye carrete de hilo, cuchilla, sierra cadena 10" y cuchilla cortasetos 15"
- Peso: 14.2 kg
- Incluye arnés de carga
- Cuenta con clutch



¡Atención!

GARANTÍA 1 AÑO

La garantía está sujeta a análisis previo del CSA

Ciclo de trabajo:
1 tanque x 30 min de descanso
Máximo diario: 8 hrs. diario

Código	Capacidad del motor	Diámetro de corte	Inner	Master
TC5339	1.2 HP	18"	1	1
Empaque:		Caja		

ELÉCTRICA

- Útil para cortar pasto, césped en el mantenimiento del jardín

NOM
GARANTÍA
2 AÑOS
GARANTÍA



Código	TC5801	TC5800
Diámetro de corte:	14"	11.5"
Velocidad:	7 000 rpm	9 000 rpm
Diámetro de hilo:	2.00 mm - 2.40 mm	1.20 mm - 1.40 mm
Empuñadura:	Tipo "D"	Tipo "D"
Ciclo de trabajo:	20 min de trabajo x 15 min de descanso. Máximo 3 hrs. diario	20 min de trabajo x 15 min de descanso. Máximo 3 hrs. diario
Tubo telescópico:	Ajustable por secciones	Ajustable por secciones
Accesorios:	Funda protectora, Mango auxiliar, Carrete de nylon	Funda protectora, Mango auxiliar, Carrete de nylon
Inner:	1	1
Master:	1	4
Empaque:	Caja	Caja



HILO DE NYLON PARA DESBROZADORA

- Resistente al impacto
- Disponible en empaque tipo dona y blister
- Puede utilizarse en desbrozadoras eléctricas y de gasolina para cortar pasto, hierba y césped



Hilo tipo cruceta

Código	Color	Diámetro	Longitud	Inner	Master
TC3212	Verde	2 mm	120 m	4	32
TC3213	Naranja	2.4 mm	78 m	4	32
TC3214	Rojo	2.7 mm	63 m	4	32
TC3215	Amarillo	3.3 mm	48 m	4	32

Empaque: Dona

Código	Color	Diámetro	Longitud	Inner	Master
TC3216	Azul	1.65 mm	15 m	12	72
TC3217	Verde	2 mm	15 m	12	72
TC3218	Naranja	2.4 mm	12 m	12	72
TC3219	Rojo	2.7 mm	12 m	12	72

Empaque: Blister

REFACCIONES



Código	Refacción	Modelo Compatible	Inner	Master
TC5338CR	Carrete desbrozadora	TC5338/TC5371	1	100
TC5338CU	Cubierta desbrozadora	TC5338/TC5371	1	100
TC5338R	Retén desbrozadora	TC5338/TC5371	1	100
TC5337CR	Carrete desbrozadora	TC5337/TC5368	1	100
TC5337CU	Cubierta desbrozadora	TC5337/TC5368	1	100
TC5337R	Retén desbrozadora	TC5337/TC5368	1	100

Empaque: Caja

ADITIVOS



Código	Refacción	Inner	Master
TC5407	Aceite motor 2 tiempos 118 ml (4oz)	6	24
TC5406	Limpiador carburador 470 ml	1	12

Empaque: Caja



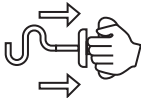
GENERADORES

GENERADOR INVERSOR



Es perfecto para acampar, para portones eléctricos o para respaldar algunos artículos esenciales para el hogar. Ideal ante cualquier imprevisto eléctrico.

- Arranque Manual
- Funcionamiento Silencioso
- Uso Regular



Sistema de encendido manual



Funcionamiento silencioso



Ligero



Acampar



Construcción



Eventos



Aparatos eléctricos



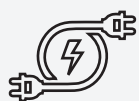
Puerto USB

NUEVO
PRODUCTO

GARANTÍA
1 AÑO
GARANTÍA

Código	TC6073
Potencia Máxima	2 000 W
Potencia Nominal	1 800 W
Corriente Máx.	14.2 A
Frecuencia	60 Hz
Velocidad	4 500 rpm
Encendido	Manual (Cuerda retráctil)
Duración de trabajo con tanque lleno	8 hrs.
Protección de sobrecarga	SI
Peso	21.5 Kg
Tanque	4 L
Ciclo de trabajo	30 min. de descanso despues de usar la carga completa
Soporte	Patas de Plastico
Receptáculos	 x 2 Tomacorrientes aterrizados 127 V~ x1 Puerto USB 127 V~
Inner	1
Master	1
Empaque	Caja

GENERADORES ELÉCTRICO CON MOTOR A GASOLINA



Son ideales para el hogar, en el campo, iluminación para áreas de trabajo en general para la operación de aparatos eléctricos.



Sistema de encendido manual



Protección de sobrecarga




Sensor de nivel de aceite bajo



La gasolina y el aceite se suministran en depósitos independientes, antes de arrancar agregue aceite.



¡Atención!



Sistema de encendido con llave



Código	TC3419	TC3418	TC3136	TC3134
Potencia Nominal	7 500 W	5 500 W	2 500 W	900 W
Corriente Máx.	50 A	40 A	19 A	8 A
Frecuencia	60 Hz	60 Hz	60 Hz	60 Hz
Velocidad	3 600 rpm	3 600 rpm	3 600 rpm	3 600 rpm
Potencia	15 HP	13 HP	6.5 HP	2 HP
Encendido	Eléctrico (Swich con llave) Manual (Cuerda retráctil)	Manual (Cuerda retráctil)	Manual (Cuerda retráctil)	Manual (Cuerda retráctil)
Cap. de trabajo continuo:	8 hrs.	9 hrs.	3 hrs.	2 hrs.
Protección de sobrecarga	SI	SI	SI	SI
Peso	103 Kg	82 Kg	41 Kg	18 Kg
Tanque	25 L	25 L	15 L	4.2 L
Ciclo de trabajo	1 tanque por 30 min. de descanso	1 tanque por 30 min. de descanso	1 tanque por 30 min. de descanso	1 tanque por 1 hr. de descanso
Soporte	Metálico con llantas neumáticas de 10"		Metálico	
Receptáculos	 12V CD sirve para dar carga a baterías automotrices x 3 contactos de 120 V~ x 1 contactos de 240 V~	 12V CD sirve para dar carga a baterías automotrices x 2 contactos de 120 V~ x 1 contactos de 240 V~	 12V CD sirve para dar carga a baterías automotrices x 2 contactos de 120 V~	 12V CD sirve para dar carga a baterías automotrices x 1 contacto de 120 V~
Inner	1	1	1	1
Master	1	1	1	1
Recomendaciones	<ul style="list-style-type: none"> Cambiar el aceite cada 50 horas de trabajo Usar gasolina sin plomo 	<ul style="list-style-type: none"> Cambiar el aceite cada 50 horas de trabajo Usar gasolina sin plomo 	<ul style="list-style-type: none"> Cambiar el aceite cada 50 horas de trabajo Usar gasolina sin plomo 	<ul style="list-style-type: none"> Usar gasolina sin plomo
Aditivos	TC5406 Limpiador carburador 470 ml (8 oz) Inner 1 / Master 12			TC5407 Aceite de motor 2 tiempos 118 ml (4 oz) Inner 6 / Master 24
Empaque	Caja	Caja	Caja	Caja



MOTOSIERRAS A GASOLINA



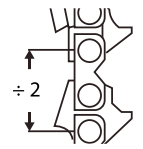
Las motosierras Toolcraft son eficaces, ligeras, muy fáciles de arrancar y maniobrar. Desarrolladas para los trabajos más exigentes.



Sistema de fácil arranque



Calibre de la cadena 0.058" (1.47 mm)



Paso de la cadena 0.325" (8.25 mm)



Cadena: mayor rendimiento para cortes precisos y rápidos. Compatibles únicamente con motosierras Toolcraft.

¡Atención!



NO GENERA IVA



	58 cc	45 cc	45 cc	45 cc	45 cc	45 cc
Código	TC3886	TC3417	TC3416	TC3885	WF0859	WF0860
Potencia	3.3 HP	2.4 HP	2.4 HP	2.4 HP	2.3 HP	2.3 HP
Barra	22"	20"	18"	16"	20"	18"
Velocidad	11 000 rpm	11 000 rpm	11 000 rpm	11 000 rpm	10 500 rpm	10 500 rpm
Capacidad de Tanque	550 ml	550 ml	550 ml	550 ml	550 ml	550 ml
Ciclo de Trabajo	1 Tanque x 30 min. de descanso. Máximo 6 hrs. diario	1 Tanque x 30 min. de descanso. Máximo 6 hrs. diario	1 Tanque x 30 min. de descanso. Máximo 6 hrs. diario	1 Tanque x 30 min. de descanso. Máximo 6 hrs. diario	1 Tanque x 30 min. de descanso. Máximo 3 hrs. diario	1 Tanque x 30 min. de descanso. Máximo 3 hrs. diario
Inner	1	1	1	1	1	1
Master	2	2	2	2	4	4
Aditivos	TC5407 Aceite de motor 2 tiempos 118 ml (4 oz) Inner 6 / Master 24 TC5406 Limpiador carburador 470 ml (8 oz) Inner 1 / Master 12					
Accesorios	Incluyen: Bote dosificador para mezcla de combustible, Guarda y Kit de instalación					
Empaque	Caja	Caja	Caja	Caja	Caja	Caja



KIT A GASOLINA 45 CC, 18"

- Motor a gasolina 2 tiempos
- Manija de freno rápido
- Sistema de fácil arranque
- Paso de cadena: 0.325" (8.25 mm)
- Calibre de cadena: 0.058" (1.47 mm)
- Capacidad del tanque: 550 ml
- Velocidad: 3,000 - 11,500 rpm

NOM

**GARANTÍA
1 AÑO**

NO GENERA IVA



Cadena Oregon®, Cadena, Barra, Kit de instalación y Dosificador para mezcla de combustible.

2 MOTOR TIEMPOS



¡Atención!

OREGON Cadena: mayor rendimiento para cortes precisos y rápidos.

Ciclo de trabajo:
1tanque x 30 min. de descanso

45 c.c.

Código	Capacidad del motor	Tamaño de barra	Inner	Master
TC5602	2.4 HP	18"	1	2
Empaque:	Caja			


ELÉCTRICA 1,900 W, 18"

- Manija de freno rápido
- Sistema de fácil arranque
- Paso de cadena: 0.375" (9.52 mm)
- Calibre de cadena: 0.050" (1.27 mm)
- Velocidad: 7,000 rpm

NOM

**GARANTÍA
2 AÑOS**

Ciclo de trabajo:
30 min de trabajo x
15 min de descanso



Código	Capacidad del motor	Tamaño de barra	Inner	Master
TC5586	1,900 W	18"	1	2
Empaque:	Caja			
	Accesorios			
TC4590	Cadena	18"	1	50
TC4591	Barra	18"	1	20
Empaque:	Blistér			

ACCESORIOS PARA MOTOSIERRAS

CADENAS

Cadena: Mayor rendimiento para cortes rápidos y precisos. **OREGON**
Compatibles únicamente con motosierras Toolcraft.

Marca registrada de Blount, Inc.



Wolfox

Código	Accesorio	Medida	Inner	Master
TC3890	Cadena	22"	1	50
TC3445	Cadena	20"	1	50
TC3444	Cadena	18"	1	50
TC3889	Cadena	16"	1	50

Empaque: Blistér

Código	Accesorio	Medida	Inner	Master
WF1328	Cadena	18"	1	50
WF1329	Cadena	20"	1	50

Empaque: Blistér

BARRAS



Código	Accesorio	Tamaño de barra	Inner	Master
TC3888	Barra	22"	1	20
TC3443	Barra	20"	1	20
TC3442	Barra	18"	1	20
TC3887	Barra	16"	1	20

Empaque: Blistér

RETRACTIL COMPLETO



Código	Accesorio	Inner	Master
TC5537	Sistema retráctil completo	1	50

Empaque: Bolsa

CORTADORA DE METALES 14", 2,100 W

- Incluye disco 14"
- Prensa en la base que sujeta el material para un buen corte
- Fácil acceso al disco
- Mango en "D" para mejor agarre y mayor seguridad
- Capacidad de corte a 90°: 4 1/2"
- Capacidad de corte a 45°: 4 1/2"
- Guarda completa para una mayor seguridad
- Incluye llave para instalación
- Incluye carbonos de repuesto

Ciclo de trabajo:
40 min de trabajo x
20 min de descanso
Máximo diario: 3 hr



Mango en D para mejor agarre



Guarda retráctil 3/4



Prensa sujetadora para realizar cortes precisos

NOM **GARANTÍA 2 AÑOS**

CORTADORA DE AZULEJOS 4 1/2", 1,200 W

- Manguera y válvula para corte en húmedo
- Realiza cortes hasta 45°
- Incluye disco diamantado
- Botón interruptor de seguridad
- Base ajustable para realizar cortes a 45°
- Para corte de azulejo, cerámica, mármol y cantera



NOM **GARANTÍA 2 AÑOS**

Código	Diámetro	Eje	Potencia	Velocidad	Inner	Master
TC4470	14"	1"	2,250 W	3,800 rpm	1	1
Empaque:		Caja				

Código	Diámetro	Eje	Potencia	Velocidad	Inner	Master
TC3441	4 1/2"	7/8"	1,200 W	11,000 rpm	1	6
Empaque:		Caja				

ESMERIL DE BANCO

- Con dos piedras para desbaste de metal
- Guarda protectora para mayor seguridad
- Con dos piedras para desbaste de metal de grano 60 (mediano) y grano 36 (grueso)



NOM **GARANTÍA 2 AÑOS**



NOM **GARANTÍA 1 AÑO**

	560 W	200 W	375 W	185 W	120 W
Código	TC4471	TC1963	TC1975	TC5261	WF9363
Rueda:	8"	6"	6"	5"	5"
Potencia:	3/4 HP	1/3 HP	1/2 HP	1/4 HP	1/6 HP
Eje:	5/8"	1/2"	1/2"	1/2"	1/2"
Velocidad:	3 550 rpm	3 550 rpm	3 550 rpm	3 450 rpm	3 550 rpm
Ciclo de trabajo:	30 min de trabajo x 15 min de descanso. Máximo 6 hrs. diario	30 min de trabajo x 10 min de descanso. Máximo 6 hrs. diario	30 min de trabajo x 10 min de descanso. Máximo 6 hrs. diario	30 min de trabajo x 10 min de descanso. Máximo 6 hrs. diario	15 min de trabajo x 10 min de descanso. Máximo 3 hrs. diario
Inner:	1	1	1	1	1
Master:	1	1	1	1	4
Empaque:	Caja	Caja	Caja	Caja	Caja

PULIDORA

- Interruptor tipo gatillo de velocidad variable
- Bloqueo de eje
- Respaldo de velcro
- Incluye bonete de lana y llave hexagonal
- Empuñadura soft touch
- Velocidad variable
- Incluye carbonos de repuesto



NOM **GARANTÍA 2 AÑOS**

- Diámetro de 10" (254 mm)
- Doble soporte de agarre
- Incluye bonete de lana: Frente: 100% lana, Dorso: 100% algodón



NOM **GARANTÍA 1 AÑO**

Código	TC5469	WF9367
Potencia:	1 260 W	110 W
Diámetro:	7"	10"
Velocidad:	1 000 - 3 600 rpm	3 000 rpm
Eje:	5/8"	5/8"
Ciclo de trabajo:	30 min de trabajo x 15 min de descanso. Máximo 3 hrs. diario	20 min de trabajo x 15 min de descanso. Máximo 1.5 hrs. diario
Inner:	1	1
Master:	4	4
Empaque:	Caja	Caja

REPUESTOS PARA PULIDORAS

Código	Accesorio	Inner	Master
TC2729	Bonete 7"	5	20
TC2730	Respaldo tipo velcro 7"	2	20
Empaque:		Bolsa	

Código	Accesorio	Inner	Master
WF9657	Bonete 10"	5	100
WF1414	Bonete de microfibra 10"	10	100
Empaque:		Bolsa	

NUEVO PRODUCTO

ESMERILADORA ANGULAR INDUSTRIAL

- Mango soft touch
- Bloqueo del eje para un cambio rápido del disco
- Interruptor de gatillo de seguridad
- 3 posiciones de mango auxiliar



2 300 W



900 W

NOM **GARANTÍA 2 AÑOS**

Código	TC4473	TC4472
Diámetro:	9"	4 1/2"
Eje:	5/8"	5/8"
Velocidad:	6 000 rpm	11 000 rpm
Ciclo de trabajo:	50 min de trabajo x 20 min de descanso. Máximo 6 hrs. diario	50 min de trabajo x 20 min de descanso. Máximo 6 hrs. diario
Incluye:	Llave / Carbones de repuesto	Llave / Carbones de repuesto
Refacción:	TC4473C Carbones Esmeriladora Inner 1/ Master 50	TC4472C Carbones Esmeriladora Inner 1/ Master 100
Inner:	1	1
Master:	2	6
Empaque:	Caja	Caja

KIT ANGULAR 4 1/2"

- Mango Soft touch
- Bloqueo del eje para un cambio rápido del disco
- 2 posiciones de mango auxiliar
- Incluye disco y llave
- Incluye carbones de repuesto
- Incluye 5 discos extra:
- 3 Discos de corte fino metal TC1903
- 2 Discos de desbaste metal TC1908

Ciclo de trabajo:
30 min de trabajo x
15 min de descanso
Máximo diario: 3 hrs



NOM **GARANTÍA 2 AÑOS**

900 W

Código	Diámetro	Eje	Potencia	Velocidad	Inner	Master
TC5476K	4 1/2"	5/8"	900 W	12,000 rpm	1	6
Empaque:	Caja					

ESMERILADORA ANGULAR

- Bloqueo del eje para un cambio rápido del disco
- 3 posiciones de mango auxiliar
- Anillo absorbente de impacto



1 900 W



1 200 W



900 W



NOM **GARANTÍA 2 AÑOS**

NUEVO PRODUCTO

Non Stop Switch



Diseño ergonómico tipo paleta del interruptor



Mango soft touch 2 posiciones

Código	TC5478	TC5477	TC5476	TC6080
Diámetro:	7"	4 1/2"	4 1/2"	4 1/2"
Eje:	5/8"	5/8"	5/8"	5/8"
Velocidad:	6 000 rpm	12 000 rpm	12 000 rpm	10 500 rpm
Ciclo de trabajo:	30 min de trabajo x 15 min de descanso. Máximo 3 hrs. diario	30 min de trabajo x 15 min de descanso. Máximo 3 hrs. diario	30 min de trabajo x 15 min de descanso. Máximo 3 hrs. diario	30 min de trabajo x 15 min de descanso.
Incluye:	Disco / Llave / Carbones de repuesto	Disco / Llave / Carbones de repuesto	Disco / Llave / Carbones de repuesto	Disco/Guarda de disco/Llave/Carbones de repuesto
Inner:	2	1	1	-
Master:	2	6	6	6
Empaque:	Caja	Caja	Caja	Caja

ESMERILADORA ANGULAR

- Mango soft touch
- Bloqueo del eje para un cambio rápido del disco
- 2 posiciones de mango auxiliar



710 W



710 W



500 W

NOM **GARANTÍA 2 AÑOS**

NOM **GARANTÍA 1 AÑO**

Wolfbox

Código	TC5525	WF0780	WF0779
Diámetro:	4 1/2"	4 1/2"	4 1/2"
Eje:	5/8"	5/8"	5/8"
Velocidad:	11 000 rpm	12 000 rpm	12 000 rpm
Ciclo de trabajo:	30 min de trabajo x 15 min de descanso. Máximo 3 hrs. diario	20 min de trabajo x 15 min de descanso. Máximo 3 hrs. diario	20 min de trabajo x 15 min de descanso. Máximo 3 hrs. diario
Uso:	Semi Industrial	Doméstico	Doméstico
Incluye:	Disco/ Llave / Carbones de repuesto	Llave / Carbones de repuesto	Llave / Carbones de repuesto
Inner:	1	1	1
Master:	6	8	6
Empaque:	Caja	Caja	Caja

ROTOMARTILLOS

ROTOMARTILLO INDUSTRIAL 1/2"

- Velocidad variable
- Función reversible
- Cambio de acción taladro-rotomartillo
- Guía de profundidad
- Botón de acción continua



1 050 W



850 W

PROFESIONAL 1/2"



1 000 W



Código	TC4476	TC4475	TC5475
Broquero:	1/2"	1/2"	1/2"
Velocidad:	0 - 3 000 rpm	0 - 2 800 rpm	0 - 2 800 rpm
Función reversible:	Si	Si	Si
Ciclo de trabajo:	50 min de trabajo x 20 min de descanso. Máximo 6 hrs. diario	50 min de trabajo x 20 min de descanso. Máximo 6 hrs. diario	30 min de trabajo x 15 min de descanso. Máximo 3 hrs. diario
Mango:	-	-	Soft Touch
Incluye:	Llave para broquero / Mango Lateral / Carbones de repuesto	Llave para broquero / Mango Lateral / Carbones de repuesto	Llave para broquero / Mango Lateral Carbones de repuesto
Refacciones:	TC4476C Carbones rotomartillo Inner 1/Master 50	TC4475C Carbones rotomartillo Inner 1/Master 50	-
Inner:	1	1	1
Master:	6	6	6
Empaque:	Caja	Caja	Caja

ROTOMARTILLO

- Velocidad variable
- Función reversible
- Cambio de acción taladro-rotomartillo
- Guía de profundidad
- Botón de acción continua



710 W



600 W



550 W



Código	TC5474	TC5473	TC5472
Broquero:	1/2"	1/2"	3/8"
Velocidad:	0 - 2 600 rpm	0 - 3 000 rpm	0 - 3 000 rpm
Función reversible:	Si	Si	Si
Mango Soft touch:	Si	-	-
Ciclo de trabajo:	30 min de trabajo x 15 min de descanso. Máximo 3 hrs. diario	30 min de trabajo x 15 min de descanso. Máximo 3 hrs. diario	30 min de trabajo x 15 min de descanso. Máximo 3 hrs. diario
Incluye:	Llave para broquero / Mango Lateral / Carbones de repuesto	Llave para broquero / Mango Lateral / Carbones de repuesto	Llave para broquero / Mango Lateral / Carbones de repuesto
Inner:	1	1	1
Master:	6	10	10
Empaque:	Caja	Caja	Caja

ROTOMARTILLO

- Velocidad variable
- Función reversible
- Función taladro-rotomartillo
- Guía de profundidad
- Botón de acción continua



Wolfcraft

NOM GARANTÍA 1 AÑO

500 W

500 W

Código	WF0778	WF0777
Broquero:	1/2"	3/8"
Velocidad:	0 - 3 000 rpm	0 - 3 000 rpm
Ciclo de trabajo:	20 min de trabajo x 15 min de descanso. Máximo 1.5 h diario	20 min de trabajo x 15 min de descanso. Máximo 1.5 h diario
Incluye:	Llave para broquero / Mango Lateral	Llave para broquero / Mango Lateral
Inner:	1	1
Master:	10	10
Empaque:	Caja	Caja

TALADRO 3/8"

- Velocidad variable
- Función reversible
- Botón de acción continua
- Incluye llave para broquero

NOM GARANTÍA 2 AÑOS



Ciclo de trabajo:
30 min de trabajo x
15 min de descanso
Máximo diario: 3 hrs


450 W

Código	Broquero	Velocidad	Potencia	Inner	Master
TC5484	3/8"	0 - 2,800 rpm	450 W	1	10
Empaque:	Caja				

SOPORTE ANGULAR 45°

- Aleación de aluminio de alta calidad, más duradero y más fuerte.
- Taladre agujeros en ángulos precisos
- Para trabajos de precisión en madera, metal, plástico.
- Ranura en V para taladrar material redondo

NUEVO PRODUCTO



Ángulo ajustable



Taladros 3/8" - 1/2"

Código	Diámetro de soporte	Prof. Máx.	Base	Inner	Master
TC5582	43 mm	210 mm	Ø135 mm	1	8
Empaque:	Caja				

SOPORTE PARA ESMERIL

- Soporte sólido de aleación de aluminio
- Ideal para realizar cortes precisos

NUEVO PRODUCTO



Ángulo de corte 0 - 45°



Esmeriladoras 4 1/2" y 5"

Código	Ángulo de corte	Prof. Máx.	Base	Inner	Master
TC5583	0 - 45°	35 mm	190 x 235 mm	1	6
Empaque:	Caja				

SOPORTE VERTICAL PARA TALADRO

- Aleación de aluminio de alta calidad, más duradero y más fuerte.
- Ideal para realizar cortes precisos
- Para trabajos de precisión en madera, metal, plástico.

NUEVO PRODUCTO



Longitud del tubo 400 mm



Funciona con cualquier taladro

Código	Diámetro de soporte	Long. de trabajo	Inner	Master
TC5585	43 mm	60 mm	1	10
Empaque:	Caja			

BROQUERO

- Funcionan para la mayoría de los taladros y rotomartillos comerciales de 3/8" y 1/2"
- Cuerpo y punta templada para mayor durabilidad
- Juego de mandril y llave



Código	Medida	Inner	Master
Juego de Broquero con Llave			
TC5538	3/8"	6	48
TC5539	1/2"	6	36
Empaque:	Caja		

LLAVE PARA BROQUERO

- Funcionan para la mayoría de los taladros y rotomartillos comerciales de 3/8" y 1/2"
- Fabricada en acero al carbón



Código	Medida	Inner	Master
Llave			
TC5540	3/8"	12	72
TC5541	1/2"	12	72
Empaque:	Bolsa		

MEZCLADORA ELÉCTRICA 1 050 W

- Para mezcla de pintura y otros materiales de alta viscosidad.
- Con revolvedor helicoidal para una mezcla eficiente de materiales.
- Con interruptor de encendido con bloqueo de seguridad.
- Torque máximo: 40 Nm / 61 Nm
- Incluye: Revolvedor plegable de 5 1/2", Llave y Carbones.

NUEVO PRODUCTO

GARANTÍA 2 AÑOS



Diseño ergonómico

Doble engranaje

M14 Conexión de adaptador

Mezclador a dos asas

Ligera y portátil

2 Velocidades

Código	Potencia	Velocidad	Capacidad	Inner	Master
TC6060	1050 W	100-400 / 150 a 700 rpm	80 L	-	2
Empaque:	Caja				

REVOLVEDOR 5 1/2"

- Ideal para utilizarse con mezcladoras eléctricas
- Revestido en zinc

NUEVO PRODUCTO

Elaborado en acero

Disminuye la inserción de aire

M14 Conexión de adaptador

Longitud 230 mm

Diámetro de las asas 5 1/2"

Aro inferior para proteger el cubo de mezcla

Código	Medida	Inner	Master
TC6085	14x 59 cm	-	50
Empaque:	Blister		

20V BATERÍA ION LITIO

MAYOR POTENCIA Y RENDIMIENTO

múltiples herramientas
2 BATERÍAS UNIVERSALES



ROTOMARTILLO
TC5770



TALADRO
TC5771



ATORNILLADOR
TC5772



KIT ATORNILLADOR
Y TALADRO
TC5773



ESMERILADORA
TC5993



SIERRA
CIRCULAR
TC5994



SIERRA
CALADORA
TC5995

ROTOMARTILLOS INALÁMBRICOS

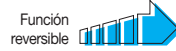
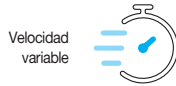
20V 2.0 Ah
BATERÍA ION LITIO
 MÁS TIEMPO DE VIDA
 MÁS VELOCIDAD DE CARGA

- Incluye:
- 6 Brocas
 - 6 Puntas cortas



Mango ergonómico

NOM **2 AÑOS** GARANTÍA



NUEVO PRODUCTO

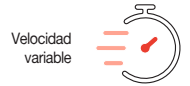


12V 1.3 Ah
BATERÍA ION LITIO
 MÁS TIEMPO DE VIDA
 MÁS VELOCIDAD DE CARGA

- Incluye:
- 6 Brocas
 - 6 Puntas cortas



NOM **1 AÑO** GARANTÍA



NUEVO PRODUCTO



Código	TC5770	WF1356
Función:	3 Rotomartillo - Taladro - Atornillador	3 Rotomartillo - Taladro - Atornillador
Broquero:	1/2"	3/8"
Velocidad:	0 - 1 400 rpm	0 - 1 300 rpm
Torque máx:	50 Nm	28 Nm
Posiciones de torque:	16 configuraciones	18 configuraciones
Incluye:	1 Cargador 100 V - 240 V~ 50 - 60 Hz 1 Adaptador magnético / 1 Batería	1 Cargador 100 V - 240 V~ 50 - 60 Hz 1 Adaptador magnético / 1 Batería
Inner:	1	1
Master:	6	10
Empaque:	Caja	Caja

TALADROS INALÁMBRICOS

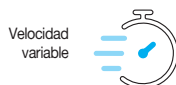
20V 2.0 Ah
BATERÍA ION LITIO
 MÁS TIEMPO DE VIDA
 MÁS VELOCIDAD DE CARGA

- Incluye:
- 6 Brocas
 - 6 Puntas cortas
 - 2 Puntas largas



2 |

NOM **2 AÑOS** GARANTÍA



NUEVO PRODUCTO

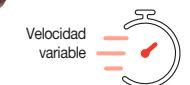


12V 1.3 Ah
BATERÍA ION LITIO
 MÁS TIEMPO DE VIDA
 MÁS VELOCIDAD DE CARGA

- Incluye:
- 6 Brocas
 - 6 Puntas cortas



NOM **1 AÑO** GARANTÍA



NUEVO PRODUCTO



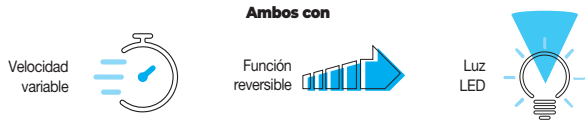
Código	TC5771	WF9366
Función:	2 Taladro - Atornillador	2 Taladro - Atornillador
Broquero:	1/2"	3/8"
Velocidad:	0 - 1 400 rpm	0 - 650 rpm
Torque máx:	22 Nm	22 Nm
Posiciones de torque:	18 configuraciones	18 configuraciones
Incluye:	1 Cargador 100 - 240 V~ 50 - 60 Hz / 1 Adaptador magnético / 1 Batería	Cargador 120 V~ 60 Hz / 1 Adaptador WF9366B / Batería taladro INNER 1/ MASTER 20 WF9366C / Cargador taladro INNER 1/ MASTER 20
Accesorios:	-	
Inner:	1	1
Master:	10	10
Empaque:	Caja	Caja

KIT TALADRO Y ATORNILLADOR DE IMPACTO INALÁMBRICO



20V
BATERÍA ION LITIO
MÁS TIEMPO DE VIDA
MÁS VELOCIDAD AL RECARGAR

2.0 Ah



Ambos con

Función reversible

Luz LED

NUEVO PRODUCTO

Carga Rápida



Incluye:

6 Brocas



6 Puntas cortas



2 Puntas largas

NOM
GARANTÍA 2 AÑOS

Código	TC5773	
Función:	2 Taladro - Atornillador	1 Atornillador de impacto
Broquero:	1/2"	1/4"
Velocidad:	0 - 1 400 rpm	0 - 2 500 rpm
Torque máx:	22 Nm	200 Nm
Posiciones de torque:	18 configuraciones	-
Incluye:	1 Cargador 100 - 240 V~ 50 - 60 Hz / 1 Batería	
Accesorios:	Cargadores: TC5776 / TC5996 Baterías: TC5775 / TC5997	-
Inner:	1	
Master:	3	
Empaque:	Estuche plástico	

KIT ROTOMARTILLO INALÁMBRICO Y 74 ACCESORIOS



12V
BATERÍA ION LITIO
MÁS TIEMPO DE VIDA
MÁS VELOCIDAD DE CARGA

1.3 Ah



Velocidad variable

Luz LED

NUEVO PRODUCTO

Carga Rápida



Incluye:

- 40 Puntas cortas
- 8 Puntas largas
- 1 Avellanador
- 5 Brocas para madera
- 2 Brocas planas para madera
- 1 Soporte magnético para puntas
- 4 Destornilladores de tuerca
- 8 Brocas helicoidales HSS
- 5 Brocas para concreto

- 25 mm
- 50 mm
- 12 mm
- 4/5/6/8/10 mm
- 16/20 mm
- 60 mm
- 8/10/12/13 mm
- 3/3.5/4/4.5/5/5.5/6/6.5 mm
- 4/5/6/8/10mm

NOM
GARANTÍA 1 AÑO

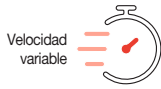
Código	WF1422
Función:	3 Rotomartillo - Taladro - Atornillador
Broquero:	3/8"
Velocidad:	0 - 1 300 rpm
Torque máx:	22 Nm
Posiciones de torque:	18 configuraciones
Incluye:	Cargador: WF9366C Batería: WF9366B
Inner:	1
Master:	10
Empaque:	Estuche plástico

KIT TALADRO INALÁMBRICO Y 54 ACCESORIOS

Wolfbox



12V
BATERÍA ION LITIO
 MÁS TIEMPO DE VIDA
 MÁS VELOCIDAD DE CARGA
1.3 Ah



NUEVO PRODUCTO



- Incluye:
- ➕ 1 Desarmador Phillips
 - ➖ 1 Desarmador Plano
 - 🔪 1 Alicata punta larga
 - 📏 1 Cinta métrica
 - ✂️ 1 Cutter
 - ⚙️ 20 Puntas cortas
 - ⚙️ 10 Puntas largas
 - 🧲 1 Soporte magnético para dados
 - 🔌 1 Adaptador para dados
 - 🔩 9 Dados mando 1/4"
 - 🔩 5 Brocas helicoidales HSS
 - 🔩 3 Brocas para concreto
- 1 x 75 mm
 - 5 x 75 mm
 - 6"
 - 2 m
 - 18 mm
 - 25 mm
 - 50 mm
 - 60 mm
 - 1/4"
 - 4/5/6/7/8/9/10/11/12 mm
 - 3/3.5/4/4.5/5 mm
 - 4/5/6 mm

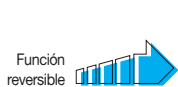
NOM
GARANTÍA 1 AÑO

Código	WF1423
Función:	2 Taladro - Atornillador
Broquero:	3/8"
Velocidad:	0 - 650 rpm
Torque máx:	22 Nm
Posiciones de torque:	18 configuraciones
Incluye:	Cargador: WF9366C Baterías: WF9366B
Inner:	1
Master:	10
Empaque:	Estuche plástico

ATORNILLADOR DE IMPACTO INALÁMBRICO

20V
BATERÍA ION LITIO
 MÁS TIEMPO DE VIDA
 MÁS VELOCIDAD DE CARGA

Incluye encastre "Quick Release"



NUEVO PRODUCTO

NO INCLUYE CARGADOR Y BATERÍA se venden por separado.



NOM
GARANTÍA 2 AÑOS

Código	TC5772
Función:	1 Atornillador de impacto
Broquero:	1/4"
Velocidad:	0 - 2 500 rpm
Torque máx:	200 Nm
Posiciones de torque:	-
Ajuste de broquero:	Manual
Incluye:	-
Accesorios:	Cargadores: TC5776 / TC5996 Baterías: TC5775 / TC5997 (No incluidos)
Inner:	1
Master:	10
Empaque:	Caja

ESMERILADORA INALÁMBRICA

- Bloqueo del eje para un cambio rápido del disco
- Interruptor con bloqueo de seguridad

20V
BATERÍA ION LITIO
MÁS TIEMPO DE VIDA
MÁS VELOCIDAD DE CARGA



NO INCLUYE CARGADOR Y BATERÍA se venden por separado.

NUEVO PRODUCTO



Motor sin carbones
BRUSHLESS



Libre de
Mantenimiento

NOM **GARANTÍA 2 AÑOS**

Código	TC5993
Diámetro:	4 1/2"
Eje:	5/8"
Velocidad:	7 000 rpm
Uso:	Semi Industrial
Incluye:	Disco/ Llave / Carbones de repuesto
Accesorios:	Cargadores: TC5776 / TC5996 Baterías: TC5775 / TC5997 (No incluidos)
Inner:	1
Master:	6
Empaque:	Caja

SIERRA CIRCULAR INALÁMBRICA

- Botón de acción continua
- Capacidad de corte a 45°: 1 3/4"
- Capacidad de corte a 90°: 2 1/4"

20V
BATERÍA ION LITIO
MÁS TIEMPO DE VIDA
MÁS VELOCIDAD DE CARGA



NO INCLUYE CARGADOR Y BATERÍA se venden por separado.

NUEVO PRODUCTO



Motor sin carbones
BRUSHLESS



Libre de
Mantenimiento



Biselado
45°

NOM **GARANTÍA 2 AÑOS**

Código	TC5994
Diámetro	6 1/2"
Velocidad	4 500 rpm
Eje	5/8"
Incluyen	Llave, Guía y Disco de corte de 6 1/2"
Accesorios:	Cargadores: TC5776 / TC5996 Baterías: TC5775 / TC5997 (No incluidos)
Inner:	1
Master:	4
Empaque:	Caja

SIERRA CALADORA INALÁMBRICA

- Perfecta para cortes detallados y de inmersión

20V
BATERÍA ION LITIO
MÁS TIEMPO DE VIDA
MÁS VELOCIDAD DE CARGA



NO INCLUYE CARGADOR Y BATERÍA se venden por separado.

NUEVO PRODUCTO

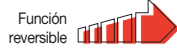
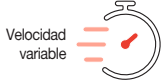


NOM **GARANTÍA 2 AÑOS**

Código	TC5995
Velocidad:	2 500 rpm
Capacidad de Corte:	Madera 90° - 65 mm/ Metal 90° 8 mm
Guía Láser:	-
Longitud de la carrera:	11/16" (19 mm)
Velocidad Variable	Si
Barra Guía:	Si
Zanco de Segueta:	Tipo "T"
Cambio de Segueta:	Si
Incluye:	Llave/ Segueta
Accesorios:	Cargadores: TC5776 / TC5996 Baterías: TC5775 / TC5997 (No incluidos)
Inner:	1
Master:	6
Empaque:	Caja

ATORNILLADOR INALÁMBRICO

- Batería: NI-CD
- Potencia 25 W
- **4.8 V**



NOM

GARANTÍA
1 AÑO
GARANTÍA

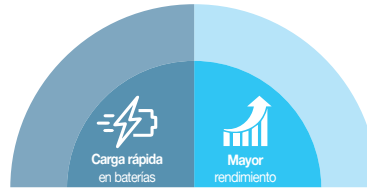
Wolfbox



Código	WF9651
Broquero:	1/4"
Velocidad:	0 - 180 rpm
Torque:	2.5 Nm
Ajuste de broquero:	Manual
Ciclo de trabajo:	20 min de trabajo x 10 min de descanso. Máximo 1.5 hrs. diario
Incluye:	Cargador 120 V- 60 Hz / 11 Puntas / 1 Punta de extensión
Inner:	4
Master:	12
Empaque:	Blíster

ACCESORIOS PARA HERRAMIENTA INALÁMBRICA

BATERÍA ION LITIO
MÁS TIEMPO DE VIDA
MÁS VELOCIDAD DE CARGA



20V



Código	TC5775	TC5776
Función	BATERÍA	CARGADOR
Capacidad	2.0 Ah	-
Tiempo de carga	1 h Carga rápida	-
Inner	20	20
Master	40	100
Empaque	Caja	Caja

CAPACIDAD 4 Ah



Código	TC5997	TC5996
Función	BATERÍA	CARGADOR
Capacidad	4.0 Ah	-
Tiempo de carga	1 h Carga rápida	-
Inner	5	5
Master	20	20
Empaque	Caja	Caja

Wolfbox

12V

CAPACIDAD 1.3 Ah



Código	WF9366B	WF9366C
Función	BATERÍA	CARGADOR
Capacidad:	1.3 Ah	-
Tiempo de carga:	1 h Carga rápida	-
Inner:	1	1
Master:	20	20
Empaque	Caja	Caja

¡ADVERTENCIAS!

NUNCA CARGUE la batería por más de 5 horas, si se permite la carga por más tiempo esto **DAÑA SEVERAMENTE** el producto.



ROTOMARTILLOS ELECTRONEUMÁTICOS

Mango con goma antideslizante

Amortiguador de vibración



4 Funciones

- Rotomartillo
- Taladro
- Cincel
- Cincel + ángulo ajustable

6 Joules

NUEVO PRODUCTO

Velocidad variable

Luz indicadora de energía



Sistema de inserción rápida SDS PLUS

GARANTÍA 2 AÑOS

3 Funciones

- Rotomartillo
- Taladro
- Cincel

3.3 Joules

NUEVO PRODUCTO

Velocidad variable

Código	TC5975	TC5976
Potencia:	1 500 W	850 W
Velocidad:	0 - 800 rpm	0 - 1 100 rpm
Peso:	5.18 kg	3.3 kg
Golpes por minuto:	4 000 gpm	4 900 gpm
Perforación en concreto:	1 ¼" (32 mm)	1 ¼" (32 mm)
Perforación en acero:	½" (13 mm)	½" (13 mm)
Perforación en madera:	1 9/16" (40 mm)	1 3/16" (30 mm)
Ciclo de trabajo:	35 min de trabajo x 20 min de descanso. Máximo 6 hrs. diario	35 min de trabajo x 20 min de descanso. Máximo 6 hrs. diario
Incluye:	3 Brocas SDS plus, Cincel de punta SDS, Cincel plano SDS, Mango auxiliar, Pomo de grasa, Guía de profundidad.	3 Brocas SDS plus, Cincel de punta SDS, Cincel plano SDS, Mango auxiliar, Pomo de grasa,
Inner:	1	1
Master:	2	5
Empaque:	Estuche plástico	Estuche plástico

SET PUNTAS Y BROCAS SDS

Fabricados en acero al cromo



NUEVO PRODUCTO

Contenido: 15 pzas.

Cincel de punta

14 x 250

Cincel plano delgado

14 x 250 x 20

Cincel plano grueso

14 x 250 x 40

Brocas

1/4" x 4"

1/4" x 6"

5/16" x 6"

3/8" x 6"

1/2" x 6"

3/8" x 8"

Código	Inner	Master
TC5989	1	5

Empaque: Estuche metálico

CINCELES PARA ROTOMARTILLO SDS PLUS

Fabricados en acero al cromo



NUEVO PRODUCTO

Código	Accesorios	Largo	Inner	Master
TC5986	DE PUNTA	10" (25 cm)	6	24
TC5987	PLANO DELGADO ¾" (19 mm)	10" (25 cm)	6	24
TC5988	PLANO GRUESO 1½" (38 mm)	10" (25 cm)	6	24

Empaque: Granel

ADAPTADOR PARA ROTOMARTILLO SDS PLUS

Convierte salida SDS Plus a broquero tradicional
Para usarse con broquero TC5539

NUEVO PRODUCTO



Código	Medida	Inner	Master
TC5991	½"	6	48

Empaque: Blister

POLIPASTO ELÉCTRICO

- Incluyen sistema de polea y soportes para suspender el polipasto



Control Remoto
Se utiliza para extender o retraer el cable
Cuenta con botón de seguridad (Paro)



NOM



	1 000 Kg	800 Kg	600 Kg	400 Kg	200 Kg
Código	TC3502	TC3501	TC3415	TC3414	TC5399
Cap. de carga:	500 Kg / 1 000 Kg	400 Kg / 800 Kg	300 Kg / 600 Kg	200 Kg / 400 Kg	200 Kg / 100 Kg
Potencia:	1,700 W	1,350 W	1,050 W	745 W	460 W
Altura máxima de levantamiento:	12 m para carga de 500 kg 6 m para carga de 1,000 kg	12 m para carga de 400 kg 6 m para carga de 800 kg	12 m para carga de 300 kg 6 m para carga de 600 kg	12 m para carga de 200 kg 6 m para carga de 400 kg	12 m para carga de 100 kg 6 m para carga de 200 kg
Cable de acero (espesor)	5.6 mm	5.0 mm	4.2 mm	3.6 mm	3 mm
Velocidad de elevación	10 m por minuto (en una sola línea) 5 m por minuto (en una doble línea)	10 m por minuto (en una sola línea) 5 m por minuto (en una doble línea)	10 m por minuto (en una sola línea) 5 m por minuto (en una doble línea)	10 m por minuto (en una sola línea) 5 m por minuto (en una doble línea)	10 m por minuto (en una sola línea) 5 m por minuto (en una doble línea)
Cable sugerido para reemplazarlo	TC0989	TC0989	TC0988	TC0988	TC0986
Ciclo de trabajo:	1 min de trabajo x 9 min de descanso. Máx. 3 hrs.	1 min de trabajo x 9 min de descanso. Máx. 3 hrs.	1 min de trabajo x 9 min de descanso. Máx. 3 hrs.	1 min de trabajo x 9 min de descanso. Máx. 3 hrs.	2 min de trabajo x 8 min de descanso. Máx. 3 hrs.
Inner:	1	1	1	1	1
Master:	1	2	2	2	2
Empaque:	Caja	Caja	Caja	Caja	Caja

WINCH ELÉCTRICO

- Cuerpo de aluminio
- Freno automático
- Ideal para instalar en jeeps, camionetas, cuatrimotos y equipos de arrastre



Incluye control remoto de 3 m de alcance



Incluye control remoto de 1.5 m de alcance



	12 000 LB / 5,448 Kg	8 000 LB / 3,632 Kg	2 000 LB / 906 Kg
Código	TC4395	TC4394	TC5260
Corriente:	12 VCD	12 VCD	12 VCD
Potencia de Motor:	5.5 HP (4,101 W)	3.6 HP (2,684 W)	3/4 HP (560 W)
Diámetro del cable:	3/8"	5/16"	5/32"
Largo del cable:	29 m	29 m	15 m
Peso:	40 Kg	38 Kg	6.25 Kg
Ciclo de trabajo:	1 min. de trabajo x 5 min de descanso. Máximo diario 6 hrs.	1 min. de trabajo x 5 min de descanso. Máximo diario 6 hrs.	1 min. de trabajo x 5 min de descanso. Máximo diario 6 hrs.
Inner:	1	1	1
Master:	1	1	2
Empaque:	Caja	Caja	Caja

H | HERRAMIENTA DE PODER | LIJADORAS

LIJADORA DE BANDA

- Velocidad variable
- Cuenta con botón de seguridad



1 010 W

ORBITAL

- Interruptor a dos dedos



400 W

ROTO-ORBITAL

- Velocidad variable
- Operable a una mano
- Interruptor sellado que impide la aspiración de polvo



260 W

ORBITAL

- Interruptor sellado para mayor vida útil



180 W

Wolfcraft

- Doble soporte de agarre
- Salida de polvo



150 W




Código	TC5482	TC3431	TC5961	TC3432	WF9652
Velocidad:	200 - 300 m/min	14 000 rpm	6 000 - 13 000 rpm	10 000 rpm	9 500 rpm
Superficie de lijado:	3" x 21" (76.2 mm x 533.4 mm)	1/2 hoja: 4 1/2" x 9" (115 mm x 230 mm)	5" (127 mm)	1/4 hoja: 4 1/4" x 4 1/2" (107.95 mm x 114.3 mm)	1/3" de hoja: 3 1/2" x 7 3/8" (90 x 187 mm)
Empuñadura:	Soft touch y mando de apoyo	Mango Soft touch	Mango Soft touch	-	-
Ciclo de Trabajo:	40 min de trabajo x 20 min de descanso. Máximo 6 hrs. diario	40 min de trabajo x 20 min de descanso. Máximo 6 hrs. diario	40 min de trabajo x 20 min de descanso. Máximo 6 hrs. diario	20 min de trabajo x 15 min de descanso. Máximo 3 hrs. diario	20 min de trabajo x 15 min de descanso. Máximo 1.5 hrs. diario
Botón de Uso Continuo:	-	Si	-	Si	Si
Incluye:	Bolsa recolectora/ Carbones de repuesto	Bolsa recolectora	Bolsa recolectora / Lija/ Carbones de repuesto	Bolsa recolectora/ Carbones de repuesto	-
Inner:	1	1	1	1	2
Master:	4	10	8	10	10
Empaque:	Caja	Caja	Caja	Caja	Caja

DISCOS DE LIJA PARA LIJADORA ROTO-ORBITAL

- Grado de óxido de aluminio para una remoción rápida y acabado fino

5 PIEZAS
X EMPAQUE



Para lijado en:



Código	GRANO	Inner	Master
TC6034	40	10	240
TC6035	60	10	240
TC6036	80	10	240
TC6037	120	10	240
TC6038	180	10	240
TC6039	240	10	240
TC6040	320	10	240

Empaque: Caja

SIERRAS CALADORAS



NOM GARANTÍA 2 AÑOS

NOM GARANTÍA 1 AÑO

Código	800 W TC5480	570 W TC5479	450 W WF0781
Velocidad:	800 - 3 000 rpm	800 - 3 000 rpm	3 000 rpm
Capacidad de Corte:	Madera 90° - 100 mm/ Metal 90° 6 - 10 mm	Madera 90° - 65 mm/ Metal 90° 8 mm	Madera 90° - 55 mm/ Metal 90° 6.5 mm
Guía Láser:	Si	-	-
Ciclo de Trabajo:	30 min de trabajo x 15 min de descanso. Máximo 3 hrs. diario	30 min de trabajo x 15 min de descanso. Máximo 3 hrs. diario	20 min de trabajo x 15 min de descanso. Máximo 1.5 hrs. diario
Longitud de la carrera:	11/16" (18 mm)	11/16" (18 mm)	-
Velocidad Variable	Si	Si	-
Barra Guía:	Si	-	-
Zanco de Segueta:	Tipo "T"	Tipo "T"	Tipo "U"
Cambio de Segueta:	Si	Si	Si
Incluye:	Llave/ Segueta / Carbones de repuesto		Llave/ Segueta
Inner:	1	1	2
Master:	5	5	10
Empaque:	Caja	Caja	Caja

REBAJADORA / ROUTER



NUEVO PRODUCTO



NOM GARANTÍA 2 AÑOS

Código	1 500 W TC2753	1 200 W TC3430	500 W TC5998
Diámetro:	1/2"	1/4"	1/4"
Velocidad:	6 000 a 26 000 rpm	4 000 a 30 000 rpm	33 500 rpm
Diámetro de collet:	1/2" (12.7 mm)	1/4" (6.35 mm)	1/4" (6.35 mm)
Empuñadura:	Soft Grip	Soft Grip	Soft Grip
Guía de Profundidad:	Si	Si	Si
Botón de seguridad:	-	Si	Si
Ciclo de Trabajo:	30 min de trabajo x 15 min de descanso. Máximo 3 h. diario	30 min de trabajo x 15 min de descanso. Máximo 3 h. diario	15 min de trabajo x 10 min de descanso. Máximo 3 h. diario
Incluye:	Collet 1/4" (6.35 mm) / Carbones de repuesto	Carbones de repuesto	Broquero / Guía / Llave
Inner:	1	1	1
Master:	2	4	10
Empaque:	Caja	Caja	Caja

CEPILLO ELÉCTRICO 3 1/4", 700 W

- Montado en un balero de bola
- Ajuste fino de profundidad de cepillado
- Empuñadura con soft grip
- Guía paralela
- Incluye bolsa recolectora y llave
- Incluye carbones de repuesto



Ciclo de trabajo:
25 min de trabajo x
15 min de descanso
Máximo diario: 3 hrs



Código	Potencia	Velocidad	Inner	Master
TC3440	700 W	16,000 rpm	1	6

Empaque: Caja

MULTITOOL CON ACCESORIOS 300 W

- Velocidad variable
- Incluye estuche y 5 accesorios:
Cuchilla tipo sierra
Cuchilla tipo pala
Llave hexagonal
Papel y lija para metal y madera
- Para lijar, cortar, pulir, raspar, remover pintura, trabajos en madera, cortes tubo PVC y cortes en paneles de yeso
- Incluye carbones de repuesto



Ciclo de trabajo:
30 min de trabajo x
15 min de descanso
Máximo diario: 3 hrs



Código	Potencia	Velocidad variable	Inner	Master
TC4486	300 W	15,000 a 22,000 rpm	1	6

Empaque: Caja

ACCESORIOS PARA MULTITOOL

TC5312	TC5313
TC5311	TC5316
TC5310	TC5314
TC5315	TC5317

Código	Producto	Medida	Inner	Master
TC5312	Hoja de sierra semicircular	3 1/2"	10	100
TC5313	Hoja para corte	1 1/4"	6	120
TC5311	Escofina carburo de tungsteno	78 mm x lado	6	120
TC5316	Set de lijas 8 pzs	78 mm x lado	6	120
TC5310	Almohadilla para lija	80 mm x lado	6	120
TC5314	Hoja para raspar	2"	6	120
TC5315	Hoja quitalechada	3 1/2"	5	100
TC5317	Set de accesorios. (1, 2, 4, 6)		4	40

Empaque: Caja



MOTOTOOL

NOM **2 AÑOS** GARANTÍA

- Cable de alimentación
- Gancho de sujeción
- Para rectificando y desbaste de metales, pulido, corte, afilado, cepillado, pirografiado, lijado y grabado



150 W

Wolfox **1 AÑO** GARANTÍA

NUEVO PRODUCTO



135 W

Código	TC5448	WF1395
Velocidad variable:	10 000 a 36 000 rpm	10 000 a 36 000 rpm
Diámetro de collet:	1/8" (3.1 mm)	1/8" (3.1 mm)
Ciclo de Trabajo:	30 min de trabajo x 15 min de descanso. Máximo 3 hrs. diario	30 min de trabajo x 15 min de descanso. Máximo 3 hrs. diario
Incluye:	Carbones de repuesto, extensión tipo lápiz, estuche y 40 accesorios	40 accesorios
Inner:	1	1
Master:	10	8
Empaque:	Estuche plástico	Caja

PISTOLAS DE CALOR

- Temperatura variable
- Incluye estuche y accesorios (5 piezas)
- Para descongelar tuberías, unión de lonas, quitar pintura, etc

NOM **2 AÑOS** GARANTÍA

- Interruptor dos niveles de temperatura
- Para descongelar tuberías, unión de lonas, quitar pintura, etc

Wolfox **1 AÑO** GARANTÍA



1 700 W

NUEVO PRODUCTO

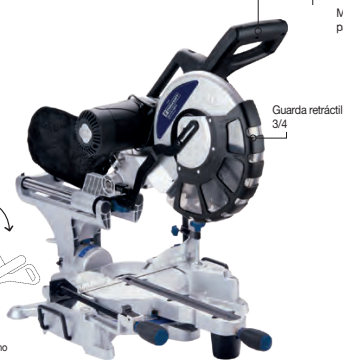
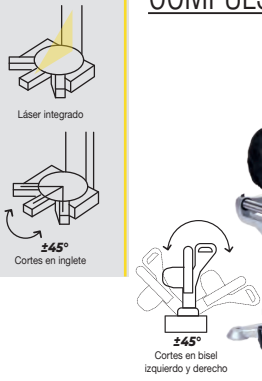


1 600 W

Código	TC4049	WF0862
Temperatura:	45°C a 540°C	300 °C a 500 °C
Flujo de aire:	1a. Vel. 240 L/min - 2a. Vel. 390 L/min	300 - 500 L/min
Ciclo de Trabajo:	30 min de trabajo x 15 min de descanso. Máximo 3 hrs. diario	15 min de trabajo x 10 min de descanso. Máximo 3 hrs. diario
Incluye:	Estuche y accesorios (5 piezas)	-
Inner:	1	1
Master:	5	10
Empaque:	Estuche plástico	Caja

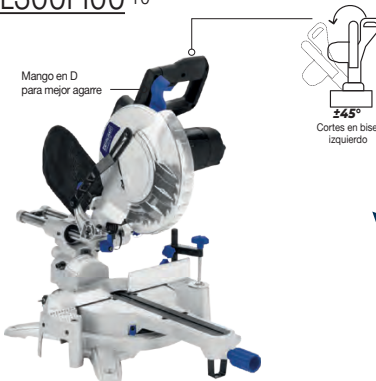
H | HERRAMIENTA DE PODER | SIERRAS

SIERRA DE INGLETE COMPUESTA BRAZO TELESCÓPICO 12"



2 000 W

DE INGLETE BRAZO TELESCÓPICO 10"



2 000 W

INGLETE 8 3/8"

NUEVO
PRODUCTO



1 100 W

NOM GARANTÍA 2 AÑOS

Código	TC4487	TC4836	TC5981
Diámetro	12"	10"	8 3/8"
Velocidad	4 500 rpm	4 500 rpm	5 500 rpm
Eje	1"	5/8"	5/8"
Ciclo de trabajo	40 min de trabajo x 20 de descanso. Máximo diario: 6 hr.	40 min de trabajo x 20 de descanso. Máximo diario: 6 hr.	30 min. de trabajo x 5 de descanso. Máximo diario: 6 hr.
Incluyen	· Bolsa Recolectora / Disco de carburo de tungsteno a 40 DP para madera / Carbones de repuesto	· Bolsa Recolectora / Disco de carburo de tungsteno a 60 DP para madera / Carbones de repuesto	· Bolsa Recolectora / Hoja de repuesto / Llave inglesa / Disco de carburo de tungsteno 24 dientes
Inner:	1	1	1
Master:	1	1	1
Empaque:	Caja	Caja	Caja

CIRCULAR INDUSTRIAL



- Base con inclinación de 90° a 45°
- Guía para cortes angulares
- Botón de acción continua
- Capacidad de corte a 45°: 1 3/4"
- Capacidad de corte a 90°: 2 1/4"
- Motor de cobre

PRODUCTO MEJORADO



1 500 W

CIRCULAR

- Capacidad de corte a 90°: 2 3/8"

NOM GARANTÍA 2 AÑOS



1 200 W

Worfox GARANTÍA 1 AÑO

NUEVO
PRODUCTO



1 200 W

Código	TC4479	TC1957	WF0863
Diámetro	7 1/4"	7 1/4"	7 1/4"
Velocidad	5 500 rpm	5 000 rpm	4 500 rpm
Eje	5/8"	5/8"	5/8"
Ciclo de trabajo	50 min de trabajo x 20 de descanso. Máximo diario: 6 hr.	30 min de trabajo x 15 de descanso. Máximo diario: 3 hr	15 min de trabajo x 10 de descanso. Máximo diario: 1 hr
Incluyen	Carbones de repuesto	Llave, 2 Baterías AAA y Disco de corte.	Llave, 2 Baterías AAA y Disco de corte.
Inner:	1	1	1
Master:	2	4	4
Empaque:	Caja	Caja	Caja

SABLE INDUSTRIAL 900 W

- Cierre hermético para evitar entrada de polvo
- Sistema de cambio rápido de la seguetta 1/4 Vuelta
- Incluye 3 seguetas: para madera, metal y plástico (10 - 14 dpd)
- Capacidad de corte madera: 6" (150 mm)
- Capacidad de corte metal: 4" (102 mm)
- Incluye carbones de repuesto

NOM GARANTÍA 2 AÑOS



Código	TC4485		
Potencia	900 W		
Velocidad	2 500 rpm		
Ciclo de trabajo	50 min de trabajo x 15 de descanso. Máximo diario: 6 hr.		
Inner:	1		
Master:	4		
Empaque:	Caja		
	Seguetas de repuesto: Set 2 piezas		
	Inner	Master	
TC4549	6" x 19mm	5	100
TC4550	9" x 19mm	5	100
TC4551	12" x 19mm	5	100
Empaque:	Caja		



MÁQUINAS ESTACIONARIAS

CANTEADORA

- Mesa de acero con medidas de:
- Sistema de absorción de polvo
- Gabinete de acero
- Volantes que regulan la profundidad de corte
- Guía graduable de 45°-135°
- Cable de alimentación 18 AWG x 1.8 m



8", 1 1/2 HP



6", 1 HP

GARANTÍA
2 AÑOS



Código	TC5424	TC5423
Cap. de corte (ancho)	203.2 mm	152.4 mm
Velocidad:	4 400 rpm	4 400 rpm
Potencia:	1 110 W	750 W
Cap. de corte (ranurado):	1/2"	1/2"
Mesa de trabajo:	1.525 m x 0.225 m (60 3/64" x 8 55/64")	1 m x 0.184 m (39 3/8" x 7 1/4")
Ciclo de trabajo:	120 min de trabajo x 30 de descanso. Máximo diario: 6 hr.	120 min de trabajo x 30 de descanso. Máximo diario: 6 hr.
Incluyen:	3 Cuchillas de 206 x 25 x 3mm	3 Cuchillas de 154 x 18.6 x 2.5mm
Inner:	1	1
Master:	1	1
Empaque:	Caja de madera	Caja de madera

CEPILLO DE BANCO 13", 2 3/4 HP

- Capacidad de corte: 13" (330 mm)
- Grosor de corte: 6 1/4"
- Velocidad de avance: 6 m/min
- Velocidad del cabezal: 8,000 rpm
- Mesa de trabajo: 13"x11 3/8" (330x290 mm)
- Cable de alimentación: 16 AWG x 2 m

Ciclo de trabajo:
2 hr de trabajo x
30 min de descanso
Máximo diario: 6 hr



GARANTÍA
2 AÑOS

Código	Capacidad de corte	Cortes por minuto	Potencia	Inner	Master
TC5419	13" (330 mm)	16,000 cpm	2,000 W / 2 3/4 HP	1	1

Empaque: Caja

REPUESTO PARA CEPILLO

Código	Accesorio	Inner	Master
TC5419-CU	Set de cuchillas de repuesto	1	1

Empaque: Estuche plástico

NUEVO
PRODUCTO

SIERRA CINTA



14", 1 1/2 HP



12", 1 HP

GARANTÍA
2 AÑOS

Código	TC5427	TC3448
Potencia:	1 100 W	750 W
Velocidad:	400 - 480 m/min	370 - 800 m/min
Medida:	355 mm	304 mm
Mesa de trabajo:	548 mm x 400 mm	480 mm x 400 mm
Profundidad de corte:	230 mm	130 mm
Inclinación de mesa:	0° a 45° a 2 velocidades	0° a 45° a 2 velocidades
Ciclo de trabajo:	120 min de trabajo x 30 de descanso. Máximo diario: 6 hr.	120 min de trabajo x 30 de descanso. Máximo diario: 6 hr.
Incluyen:	Sierra cinta de: 2.56 m x 1/2" x 0.5 mm	Sierra cinta de: 2.24 m x 3/8" x 0.5 mm
Medidas totales sin banco:	Alto 1.26 m / Ancho 56 cm / Largo: 42 cm	Alto 1.12 m / Ancho 49 cm / Largo: 36 cm
Peso:	88 kg	75 kg
Accesorios:	-	TC3438 Hoja SC 2.24 m x 10 mm x 0.5mm x 6dpp Inner 1/Master 15
Inner:	1	1
Master:	1	1
Empaque:	Caja	Caja

REPUESTO HOJA P/ SIERRA

Código	Accesorio	Inner	Master
TC3438	Hoja de Sierra Cinta de 12"	1	15
TC6072	Hoja de Sierra Cinta de 14"	1	15
Empaque:	Bolsa		

NUEVO
PRODUCTO

SIERRA CINTA METALES 3/4 HP

- Capacidad de corte circular: 5 1/2" (114 mm)
- Capacidad de corte: 45° a 90°
- 2 velocidades: 21 m/mim y 44 m/min
- Tamaño de sierra cinta: 64 1/2" x 1/2" x 0.76 mm
- Cable de alimentación: 18 AWG x 1.8 m

Ciclo de trabajo:
12 hr de trabajo x
20 min de descanso
Máximo diario: 6 hr



GARANTÍA
2 AÑOS



Código	Potencia	Velocidad	Inner	Master
TC5428	550 W / 3/4 HP	1,780 rpm	1	1
Empaque:	Caja			

SIERRA CALADORA DE BANCO 90 W

- Cuerpo fabricado en hierro fundido
- Incluye soplador de aserrín
- Mesa de trabajo: 16 5/16" x 10" (415 x 250 mm)
- Longitud de cuchilla: 5"
- Capacidad máxima de corte: 2"
- Cable de alimentación: 18AWG x 2 m
- Peso: 10 kg

Ciclo de trabajo:
30 min de trabajo x
15 min de descanso
Máximo diario: 6 hr



GARANTÍA
2 AÑOS



Código	Profundidad de garganta	Potencia	Velocidad	Inner	Master
TC5470	16"	90 W	400 - 1600 rpm	1	1
Empaque:	Caja				

SIERRA DE MESA

- Escala para corte de ingletes



10", 2.4 HP



Seguridad garantizada
Guarda de protección
que evita el contacto directo
con el disco



Soporte
Estructura de metal
que proporciona excelente
sustentación y balanceo.
Más estabilidad y precisión
en los cortes



Amplia mesa de trabajo
Robusta,
hecha de aluminio



Motor de alto
desempeño
Potente motor de 1800 W,
desarrollado para garantizar
mayor eficiencia
y productividad en los cortes
de madera blanda, dura,
MDF, entre otros.

Código	TC5841
Tipo:	Portátil
Potencia:	1800 W / 2.4 HP
Velocidad:	5 000 rpm
Cap. de corte:	90°: 76 mm / 45°: 63 mm
Mesa de trabajo:	26" x 19" (0.66 x 0.48 m)
Ciclo de trabajo:	30 min de trabajo x 10 min. de descanso. Máx. diario: 3 hr.
Eje:	5/8"
Incluyen:	1 Hoja con punta de carburo de 10", 1 Tope de seguridad con bloqueo, 1 Calibre de inglete, 2 Llaves de hoja, 1 Palo de empuje, 1 Soporte de acero.
Inner:	1
Master:	1
Empaque:	Caja

CORTADORA DE AZULEJOS DE MESA 7", 3/4 HP

- Incluye disco diamantado de rin continuo
- Capacidad de corte a 45° de 21 mm
- Capacidad de corte a 90° de 34 mm
- Consumo: 4.8 A
- Ideal para cortes finos
- Mesa graduada
- Cuenta con contenedor de agua

Ciclo de trabajo:
40 min de trabajo x
20 min de descanso
Máximo diario: 6 hr



Código	Diámetro	Eje	Potencia	Velocidad	Inner	Master
TC4469	7"	5/8"	3/4 HP (600W)	3,500 rpm	1	1
Empaque:	Caja					

TORNO COPIADOR PARA MADERA 3/4 HP

- Medida de volteo: 13 3/4" (350 mm)
- Distancia entre centro: 1 m
- Cuenta con 3 rodillos
- Longitud de cama: 1 m
- Cable de alimentación: 16 AWG x 1.8 m

Ciclo de trabajo:
120 min de trabajo x
20 min de descanso
Máximo diario: 6 hr

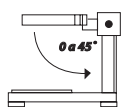


Código	Potencia	Velocidad de rodillos	Inner	Master
TC5418	550 W / 3/4 HP	3,050 rpm	1	1
Empaque:	Caja			

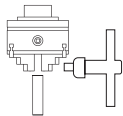
TALADROS DE PISO

5/8"

Velocidad variable



Mesa de trabajo inclinable



Broquero de Llave



15", 1 HP

13", 3/4 HP

TALADROS DE BANCO

1/2"

Velocidad variable



13", 3/4 HP



8", 1/3 HP



8", 1/3 HP

Wolfcraft

Código	TC5429	TC3449	TC3181	TC3139	WF0864
Potencia:	750 W	560 W	560 W	300 W	300 W
Broquero:	5/8"	5/8"	5/8"	1/2"	1/2"
Consumo:	7.6 A	6.6 A	6.6 A	2.5 A	2.35 A
Velocidad:	16 220 - 3 600 rpm	16 220 - 3 600 rpm	12 300 - 2 900 rpm	5 760 - 3 070 rpm	5 760 - 3 070 rpm
Mesa de Trabajo:	11" x 11" (290 mm x 290 mm)	10" x 10" (254 mm x 254 mm)	10" x 10" (254 mm x 254 mm)	6 1/4" x 6 1/4" (160 mm x 160 mm)	6 1/4" x 6 1/4" (160 mm x 160 mm)
Altura Total:	163 cm	158 cm	99 cm	58 cm	58 cm
Ciclo de Trabajo:	60 min. de trabajo x 20 min de descanso. Máximo diario 6 hrs.	50 min. de trabajo x 20 min de descanso. Máximo diario 6 hrs.	50 min. de trabajo x 20 min de descanso. Máximo diario 6 hrs.	50 min. de trabajo x 20 min de descanso. Máximo diario 6 hrs.	30 min. de trabajo x 20 min de descanso. Máximo diario: 6 hrs.
Profundidad máxima:	80 mm	80 mm	70 mm	50 mm	50 mm
Inner:	1	1	1	1	1
Master:	1	1	1	1	1
Empaque:	Caja	Caja	Caja	Caja	Caja

REVOLVEDORA DE CEMENTO ELÉCTRICA

- Tambor fabricado en acero
- Espesor de tambor: 1.8 mm / parte alta 1.5 mm
- Cuenta con 2 ruedas sólidas y 1 manubrio
- Incluye banda de repuesto
- Incluye cable de alimentación 18 AWG x 1.8 m
- Cubierta de motor plástica

Ciclo de trabajo:
15 min de trabajo x
10 min de descanso
Máximo diario: 4 hrs



NOM

**GARANTÍA
2 AÑOS**



ALMACENAMIENTO	
TC5065	1/2 SACO
TC5416	3/4 SACO

Código	Diámetro de boca	Capacidad de tambor	Potencia	Velocidad	Inner	Master	
TC5065	14 3/8"	120 L / 4.3 ft³ (1/2 SACO)	550 W	40 vueltas x min	1	1	
TC5416	16 1/3"	180 L / 6.4 ft³ (3/4 SACO)	650 W	32 vueltas x min	1	1	
Empaque:		Caja					
Repuesto							
TC5065B		Banda para motor de revolvedora de cemento			1	50	
Empaque:		Granel					

REVOLVEDORA DE CEMENTO A GASOLINA 2.5 HP CAPACIDAD 1/2 SACO

- Capacidad del motor: 2.5 HP (97 cc)
- Tambor fabricado en acero
- Espesor de tambor: 1.8 mm
- Cuenta con 2 ruedas neumáticas de 10" y 1 manubrio
- Incluye banda de repuesto
- Capacidad del tanque de gasolina: 1.4 L (3 horas de uso)
- Cubierta de motor metálica
- Peso total: 73 Kg

Ciclo de trabajo:
1 tanque x
60 min de descanso



Se surte en 2 cajas



La gasolina y el aceite se suministran en depósitos separados

La garantía está sujeta a análisis previo del CSA

Código	Diámetro de boca	Capacidad de tambor	Potencia	Velocidad	Inner	Master
TC5495	5 1/2"	160 L / 5.7 ft³ (1/2 SACO)	2.5 HP	30 vueltas x min	1	1
Empaque		Caja				



SOLDADORA

SOLDADORA

DOBLE VOLTAJE DE ALIMENTACIÓN

- Perilla para ajustar la corriente, permite cambios rápidos de aplicación
- Tablero primario de conexiones para cambio de voltaje



Las soldadoras tipo transformador de arco eléctrico son muy fáciles de arrancar y maniobrar. Desarrolladas para infinidad de trabajos ya que te permiten ajustar los parámetros de entrada y voltaje a parámetros de salida para un fin específico.



Cuenta con switch termomagnético



220 A



175 A



160 A

Código	TC3307		TC2747		TC3508
Bornes:	Si		Si		-
Ciclo de trabajo:	10 % 1 min. trabajo x 9 min. de descanso		10 % 1 min. trabajo x 9 min. de descanso		10 % 1 min. trabajo x 9 min. de descanso
Alimentación:	110 V / 68 A / 60 Hz	220 V / 54 A / 60 Hz	9 min. de descanso	220 V / 43 A / 60 Hz	110 V / 68 A / 60 Hz
Voltaje de circuito abierto:	110 V / 220 V / 65 VCA		110 V / 220 V / 50 VCA		110 V / 48 VCA
Rango de corriente:	110 V / 90 a 130 A CA	220 V / 90 a 220 A CA	110 V / 55 a 130 A CA	220 V / 55 a 175 A CA	110 V / 55 a 160 A CA
Potencia:	110 V / 7.5 KVA	220 V / 11.9 KVA	110 V / 7.5 KVA	220 V / 9.5 KVA	110 V / 8 KVA
Fases:	Monofásica		Monofásica		Monofásica
Funciona con electrodos:	6010: 1/8" (3.2 mm) / 6011: 1/8" (3.2 mm), 3/32" (2.4 mm) / 6013: 1/8" (3.2 mm), 5/32" (4 mm)		6010: 1/8" (3.2 mm) / 6011: 1/8" (3.2 mm), 3/32" (2.4 mm) / 6013: 1/8" (3.2 mm), 5/32" (4 mm)		6013: 3/32" (2.4 mm), 1/8" (3.2 mm)
Trabajo:	Ligero		Ligero		Ligero
Incluye:	-		-		Pinza para tierra / Pinza portaelectrodo / Cable de Tierra 1.5 m #8 AWG / Cable portaelectrodo 2 m #8 AWG / Careta / Cepillo de Alambre
Accesorios:	TC3525 Repuesto de Cables 250 A / Inner 1 / Master 6		TC3525 Repuesto de Cables 250 A / Inner 1 / Master 6		
Inner:	1		1		1
Master:	1		1		1
Empaque:	Caja		Caja		Caja

INVERSORA

- Control eléctrico de corriente de ajuste fino
- Control de arco automático
- Bornes de entrada rápida
- Con protector térmico de sobrecarga
- Sistema de enfriamiento por ventilación



190 A

160 A

Código	TC5223	TC5222
Voltaje:	Bivoltaje de selección automático (120 / 260V~)	Bivoltaje de selección automático (120 / 260V~)
Procesos de electrodo revestido:	SMAW hasta 5/32" y TIG	SMAW hasta 5/32" y TIG
Bornes:	Si, Entrada Rápida	Si, Entrada Rápida
Ciclo de trabajo:	50% 5 min. trabajo x 5 min. de descanso	60% 6 min. trabajo x 4 min. de descanso
Alimentación:	120 / 260 V ~	120 / 260 V ~
Corriente de entrada:	42 A (260 V~)	32 A (260 V~)
Rango de corriente:	30 - 190 A	20 - 160 A
Potencia:	110 V 8.3 KVA	220 V 13.2 KVA
Potencia:	110 V 7.5 KVA	220 V 11.9 KVA
Capacidad nominal de entrada:	7 KW	5 KW
Funciona con electrodos:	120 V 6011 / 6013 / 7018: 3/32" 260 V 6011 / 6013 / 7018: 3/32", 1/8", 5/32"	120 V 6011 / 6013 / 7018: 3/32", 1/8" 260 V 6011 / 6013 / 7018: 3/32", 1/8", 5/32"
Trabajo:	Industrial Ligero	Industrial Ligero
Incluye:	Pinza para tierra / Pinza portaelectrodo / Cable de Tierra 5 m #6 AWG / Cable portaelectrodo 2 m #6 AWG / Careta / Cepillo de Alambre	Pinza para tierra / Pinza portaelectrodo / Cable de Tierra 5 m #6 AWG / Cable portaelectrodo 2 m #6 AWG / Careta / Cepillo de Alambre
Inner:	1	1
Master:	1	1
Empaque:	Caja	Caja

MICROALAMBRE, 115 A CD

- Perilla para control de tiempo de punteo
- Alimentador de alambre integrado
- Con protector térmico de sobrecarga
- Sistema de enfriamiento de ventilación
- 4 niveles de voltaje
- Para soldadura MIG (GMAW) c / gas y MIG (FCAW) s/gas diámetros de 0.6 hasta 0.9mm
- Capacidad de carrete de 4" de diámetro
- Trabajo industrial ligero
- Incluye cables, pinza para tierra, antorcha, careta y cepillo para retirar escoria



Ciclo de trabajo:
2 min de trabajo x
8 min de descanso

20% Ciclo de trabajo	
Tensión	120 V
Frecuencia	60 Hz
Corriente de entrada	28 A
Tensión de Circuito	32 Vcc
Capacidad Nominal de Entrada	5.7 KVA
Cable de tierra	1.5 m #5 AWG
Cable Portaelectrodo	2 m #5 AWG

Código	Amperaje	Inner	Master
TC4483	115 A	1	1
Empaque:	Caja		

PINZA PARA TIERRA

- Cuerpo en lámina de acero galvanizado con acabado cromado
- Conexiones y mordazas de latón
- Doble sistema de seguridad para cable



Código	Amperaje	Inner	Master
TC0339	300 Amperes	5	50
TC0340	500 Amperes	5	50

Empaque: Caja



PINZA PARA TIERRA

- Cuerpo en lámina de acero galvanizado con acabado cromado
- Conexiones y mordazas de latón
- Doble sistema de seguridad para cable



Código	Amperaje	Inner	Master
WF0645	300 Amperes	6	36
WF0646	500 Amperes	6	36

Empaque: Caja

PINZA PORTAELECTRODO

- Recubrimiento de fibra de vidrio resistente a temperaturas elevadas
- Conexiones y mordazas de latón
- Diferentes posiciones para colocar el electrodo
- Incluye 1 llave hexagonal



Código	Amperaje	Cable calibre	Inner	Master
TC5239	300 Amperes	2/0 AWG	4	16
TC5240	500 Amperes	4/0 AWG	4	16

Empaque: Caja



PINZA PORTAELECTRODO

- Recubrimiento de fibra de baquelita resistente a temperaturas elevadas
- Conexiones y mordazas de latón
- Con diferentes posiciones para colocar el electrodo
- Incluye 1 llave hexagonal



Código	Amperaje	Cable calibre	Inner	Master
WF0643	300 Amperes	3 AWG	6	36
WF0644	500 Amperes	2 AWG	6	36

Empaque: Caja

CABLES PARA SOLDAR

- Para uso de soldadoras de arco eléctrico
- Cable #4 AWG de 3 m con conector y pinza para tierra
- Cable #4 AWG de 4.5 m con conector (sin portaelectrodo)
- Pueden utilizarse con nuestros modelos TC2747 y TC3307



Código	Amperaje	Inner	Master
TC3525	250 A	1	6

Empaque: Caja



ELECTRODO 6013

- Electrodo de rutilo revestido color VERDE, potásico para soldar estructuras ligeras
- Con baja emisión de humos y mínimo chisporroteo, con excelente encendido y re-encendido
- Ofrece un excelente acabado, con facilidad de desprendimiento de escoria
- Tipo de corriente CA / CD



Bolsa 1 kg

Código	Diámetro	Amperes requeridos	Inner	Master
TC2085	3/32"	50 - 90 A	5	20
TC2086	1/8"	90 - 130 A	5	20

Empaque: Bolsa

ELECTRODO 6011

- Aplicación de alta penetración
- Ideal para soldadura en láminas de metal y acero dulce
- Apto para materiales sucios, oxidados o pintado
- Tipo de corriente CA / CD



Bolsa 1 kg

Código	Diámetro	Amperes requeridos	Inner	Master
TC5811	5/32"	100 - 130 A	5	20
TC5767	3/32"	60 - 90 A	5	20
TC5768	1/8"	80 - 130 A	5	20

Empaque: Bolsa

ELECTRODO 7018

- Bajo hidrógeno
- Apto para equipos pesados
- Soldadura por puntos, secciones delgadas
- Tipo de corriente CA / CD



Bolsa 1 kg

Código	Diámetro	Amperes requeridos	Inner	Master
TC5812	1/8"	80 - 140 A	5	20
TC5813	5/32"	110 - 210 A	5	20

Empaque: Bolsa

ESCUADRAS MAGNÉTICAS

- Ideal para sujetar piezas de diferentes ángulos de manera más rápida y precisa
- Fuerza magnética de alta duración
- Ángulos a 45°, 90°, 135°



Código	Medida	Capacidad carga máx. de	Inner	Master
TC5601	5"	40 Kg	4	16
TC5600	4"	23 Kg	4	32
TC5599	3"	11 Kg	6	36

Empaque: Blister

ESCUADRAS MAGNÉTICAS

Wolfbox

- Ideal para sujetar piezas de diferentes ángulos de manera más rápida y precisa
- Fuerza magnética de alta duración
- Ángulos a 45°, 90°, 135°



Código	Medida	Capacidad carga máx. de	Inner	Master
WF0867	5"	33 Kg	6	24
WF0869	4"	23 Kg	8	32
WF0865	3"	10 Kg	12	48

Empaque: Blister

CARETAS PARA SOLDAR

NOM **1 AÑO** GARANTÍA

Wolfbox

- Electrónica
- Elaborado en poliamida de alta resistencia
- Sensores de arco independientes
- Función de sombra ajuste a luz externa
- Perilla ajustable

- Electrónica
- Lente automático de oscurecimiento
- Perilla ajustable

- Fabricada en polipropileno de alto impacto
- Ventanilla abatible
- Fajilla plástica con ajuste y perilla

- Diseño ajustable
- On/Off electrónico
- Batería de litio
- Protección eficaz

NUEVO PRODUCTO

NUEVO PRODUCTO

NUEVO PRODUCTO



Incluye: sombra y mica

*Este producto sobrepasa las Normas

CE y ANSI

Código	TC5750	TC5751	TC5752	TC0581	WF9639
Protección en soldaduras:	MIG, MAG y TIG	MIG, MAG y TIG	MIG, MAG y TIG	MIG 175 A, MAG 125 A y TIG 100 A	MIG, MAG y TIG
Ajuste de sombra:	Fixed 11	Fixed 11	9-13 ajustable	Dark Green No.11	DIN10
Protección UV/ IR:	DIN 4	DIN 4	-	-	DIN16
Tiempo de cambio:	0,5 ms (1 / 5 000 segundos)	0,5 ms (1 / 5 000 segundos)	0,15 ms (1 / 15 000 segundos)	-	-
Fuente de alimentación:	Fotocelda solar/ 3 Vcc (1 batería litio tipo pastilla de 3 Vcc) / Batería incluida.	Fotocelda solar/ 3 Vcc (1 batería litio tipo pastilla de 3 Vcc) / Batería incluida.	Fotocelda solar/ 3 Vcc (1 batería litio tipo pastilla de 3 Vcc) / Batería incluida.	-	-
Vida de batería:	500 h	500 h	500 h	-	-
Tiempo de retardo:	0.25 - 0.45 s	0.25 - 0.45 s	0.1 s - 1.0 s	-	-
Área de visualización activa:	90 mm x 35 mm (3,5" x 1,3")	90 mm x 35 mm (3,5" x 1,3")	92 mm x 42 mm (3,6" x 1,6")	100 mm x 45 mm x 2.1 mm	96*42mm
Temp. de funcionamiento	5°C a 55 °C	5°C a 55 °C	5°C a 55 °C	-	-5°C +55 °C
Repuesto:	TC9147 Sombra 11/2 micas	TC9147 Sombra 11/2 micas	TC9148 Sombra 9-13 /2 micas	TC1055 Sombra 11/TC1056 Sombra 12/TC1060 Transparente	TC1055 Sombra 11/TC1056 Sombra 12/TC1060 Transparente
Inner:	1	1	1	6	6
Master:	16	16	16	6	24
Empaque:	Caja	Caja	Caja	Bolsa	Bolsa

GOGGLE ABATIBLE PARA SOLDAR

- Marco fabricado en ABS
- Lente en policarbonato
- Válvula de ventilación

GOGGLE ABATIBLE PARA SOLDAR

- Marco fabricado en ABS
- Lente en policarbonato
- Válvula de ventilación

GUANTES PIEL DE CARNAZA, P/SOLDADOR

- Piel de carnaza de uso rudo
- Forro interior de algodón
- Puño largo



*Este producto sobrepasa las Normas CE y ANSI

Código	Sombra	Inner	Master
TC0793	#5	10	60

Empaque: Bolsa

Código	Sombra	Inner	Master
TC0873	#5	12	120

Empaque: Bolsa



Código	Talla	Inner	Master
TC3405	Unitalla	3	36

Empaque: Tarjeta

H | HERRAMIENTAS DE PODER | CLAVADORAS | LLAVES DE IMPACTO

CLAVADORA NEUMÁTICA

- Carcasa de aluminio
- Empuñadura con grip para un mejor agarre



Cal. 12



Cal. 18

Corona
1/4"



Cal. 18

Garantía
2 Años

Código	TC5357	TC5356	TC5355
Gama de clavos (Largo)	1 3/4" a 2 3/4"	5/8" a 2"	1" a 5/8"
Calibre de clavos (Espesor)	2.5 mm	18 (1.24mm)	18 (1.24mm)
Capacidad de depósito:	225 - 300	100	100
Presión de trabajo:	75 - 100 psi	75 - 100 psi	60 - 100 psi
Consumo nominal:	3.2 CFM @ 90 psi	2.1 CFM @ 90 psi	2.1 CFM @ 90 psi
Entrada de aire:	1/4" NPT	1/4" NPT	1/4" NPT
Ciclo de trabajo:	Continuo (lubrique constantemente)	Continuo (lubrique constantemente)	Continuo (lubrique constantemente)
Peso:	3.9 Kg	1.4 Kg	1.43Kg
Incluye:	Bote con aceite y llave allen	Bote con aceite y llave allen	Bote con aceite y llave allen
Inner:	1	1	1
Master:	4	10	10
Empaque:	Caja	Estuche plástico	Estuche plástico

LLAVE DE IMPACTO

- Carcasa de aluminio pulido
- Conexión de entrada de aire 1/4" NPT



Garantía
2 Años

Código	TC5349	TC5348
Cuadro:	1/2"	1/2"
Peso:	2.5 Kg	2.1 Kg
Consumo nominal:	3.9 CFM @ 90 psi	3.6 CFM @ 90 psi
Velocidad variable:	7 000 rpm	7 000 rpm
Rango de torque:	50-450 lb/ft	30-260 lb/ft
Ciclo de trabajo:	Continuo (lubrique constantemente)	Continuo (lubrique constantemente)
Inner:	1	1
Master:	8	8
Empaque:	Caja	Caja

KIT LLAVE DE IMPACTO 1/2"

- Incluye llave de impacto TC5348
- Carcasa de aluminio pulido
- Mecanismo Rocking dog
- Conexión de entrada de aire 1/4" NPT
- Cuadro 1/2"
- Velocidad variable (7,000 rpm)
- Peso: 2.1 kg

- Accesorios:
- 10 Dados:
 - 3/8", 7/16", 1/2", 9/16", 5/8", 11/16", 3/4", 13/16", 7/8", 15/16"
 - Extensión de 5"
 - Filtro de aire
 - Bote de aceite
 - Llave allen de 4mm
 - Niple 1/4" NPT

Ciclo de trabajo: continuo (lubrique constantemente)



GARANTÍA 2 AÑOS




Código	Consumo nominal	Rango de torque	Inner	Master
TC5350	3.6 CFM @ 90 psi	30-260 lb/ft	1	4

Empaque: Estuche

CLAVOS EN ROLLO P/ CLAVADORA NEUMÁTICA

- Fabricada en acero al alto carbono Q235
- Cuerpo con rolado especial
- Gran resistencia a la extracción
- 300 clavos por rollo
- Diámetro de clavo: 2.5 mm
- Compatible con nuestra clavadora neumática TC5357




Caja 30 rollos

Código	Medida	Calibre	Diámetro de cabeza	Inner	Master
TC5326	1 3/4"	12	6mm	1	1
TC5327	2"	12	6mm	1	1
TC5328	2 1/2"	12	6mm	1	1

Empaque: Caja

CLAVOS CALIBRE 18

- Fabricado en acero con acabado galvanizado
- Clavo con cabeza
- Compatible con la clavadora neumática TC5356
- Espesor 1.24 mm



Caja 5,000 clavos

Código	Medida	Peso x caja (5,000 pzs)	Inner	Master
TC5387	5/8"	0.61 kg	1	20
TC5388	3/4"	0.82 kg	1	20
TC5389	1"	1.04 kg	1	20
TC5390	1 1/4"	1.5 kg	1	20
TC5391	1 5/8"	1.7 kg	1	10
TC5392	2"	2.01 kg	1	10

Empaque: Caja

GRAPAS CORONA 1/4"

- Fabricada en acero con acabado galvanizado
- 80 grapas por tira
- Compatible con la engrapadora neumática TC5355
- Espesor 1.24 mm



Caja 5,000 grapas

Código	Largo	Inner	Master
TC5393	5/8"	1	16
TC5394	3/4"	1	12
TC5395	7/8"	1	12
TC5396	1"	1	10
TC5397	1 1/8"	1	10
TC5398	1 1/4"	1	8

Empaque: Caja

MINI ESMERILADORA 1/4"

- Carcasa de aluminio
- Conexión de entrada de aire: 1/4" NPT
- Mordaza 1/4"
- Velocidad variable
- Incluye llave
- Peso: 0.3 kg

Ciclo de trabajo: continuo (lubrique constantemente)



Código	Velocidad	Consumo nominal	Inner	Master
TC5351	25,000 rpm	2.9 CFM @ 90 psi	2	20

Empaque: Caja

MATRACA 1/2"

- Carcasa de aluminio
- Conexión de entrada de aire 1/4" NPT
- Cuadro 1/2"
- Velocidad 160 rpm
- Reversible
- Peso: 1.2 kg

Ciclo de trabajo: continuo (lubrique constantemente)



Código	Consumo nominal	Rango de torque	Inner	Master
TC5353	3.1 CFM @ 90 psi	5-50 lb/ft	1	20

Empaque: Caja

LIJADORA ORBITAL 6"

- Carcasa de aluminio
- Conexión de entrada de aire 1/4" NPT
- Pad de vinil 6"
- Velocidad variable
- Peso: 0.83 kg

Ciclo de trabajo: continuo (lubrique)



Código	Velocidad	Consumo nominal	Inner	Master
TC5354	11,000 rpm	2.7 CFM @ 90 psi	1	10

Empaque: Caja

KIT MINI ESMERILADORA 1/4"

- Incluye mini esmeriladora TC5351
- Carcasa de aluminio
- Conexión de entrada de aire: 1/4" NPT
- Mordaza 1/4"
- Velocidad variable
- Incluye llave
- Peso: 0.3 kg

- Accesorios:
- 1 collect 1/4" y 1 collect 1/8"
 - Piedras montadas: 5 piezas de 1/4" y 5 piezas de 1/8"
 - Niple 1/4" NPT
 - Llave de 7/16" y de 11/16"



Ciclo de trabajo: continuo (lubrique constantemente)

Código	Velocidad	Consumo nominal	Inner	Master
TC5352	25,000 rpm	2.9 CFM @ 90 psi	2	10

Empaque: Caja



PISTOLAS

PISTOLA DE AIRE METÁLICA

- Fabricada en aluminio
- Boquilla corta de 5"
- Conexión de entrada de aire: 1/4" NTP




Código	Presión máxima	Inner	Master
TC2034	120 PSI	6	36

Empaque: Blister

METÁLICA SOPLETEADORA COMPACTA

- Fabricada en aluminio
- Boquilla corta de 4"
- Conexión de entrada de aire: 1/4" NTP



Código	Presión máxima	Inner	Master
TC2033	120 PSI	6	36

Empaque: Blister

DE AIRE

- Cuerpo de POM resistente
- Boquilla larga de 6"
- Conexión de entrada de aire: 1/4" NTP



Código	Presión máxima	Inner	Master
TC2032	90 PSI	6	36

Empaque: Blister

METÁLICA SOPLETEADORA

- Fabricada en aleación de acero
- Acabado cromado
- Palanca con cubierta de PVC
- Boquilla para flujo de aire dirigido
- Incluye 2 boquillas intercambiables
- Utilizada en trabajos de limpieza
- Conexión de entrada de aire: 1/4" NTP



Código	Presión máxima	Inner	Master
TC2014	90 PSI	6	36

Empaque: Blister

JUEGO DE SOPLETEADORA CON 6 ACCESORIOS

- 1 extensión aspersora
- 1 adaptador para válvula de latón
- 1 boquilla de punta de alta presión
- 1 boquilla cónica con cubierta plástica
- 1 válvula para inflar balones
- 1 inflador punta espiga



- Conexión de entrada de aire: 1/4" NTP

Código	Presión máxima	Inner	Master
TC4293	90 PSI	6	48

Empaque: Blister

JUEGO DE SOPLETEADORA CON 5 BOQUILLAS

- 3 boquillas con extensión
- 1 boquilla cónica en cubierta plástica
- 1 boquilla sin extensión
- Conexión de entrada de aire: 1/4" NTP



Código	Presión máxima	Inner	Master
TC4289	90 PSI	6	48

Empaque: Blister

PARA LIMPIEZA DE MÁQUINAS

- Cuerpo de aluminio y boquilla de latón
- Manguera plástica de 1 m
- Varilla larga
- Remueve grasa y suciedad
- Conexión de entrada de aire: 1/4" NTP



Código	Presión máxima	Inner	Master
TC4290	90 PSI	4	24

Empaque: Caja

PARA LIMPIEZA DE MOTORES

- Fabricada en aleación de aluminio
- Vaso de 0.9 litros
- Boquilla de 3 mm
- Para eliminar grasa y suciedad
- Para rociar aceites, limpiadores y antioxidantes
- Conexión de entrada de aire: 1/4" NTP



Código	Consumo de aire	Presión	Inner	Master
TC4175	6 - 11 CFM	60 - 100 PSI	1	10

Empaque: Caja

MANGUERA DE HULE P/COMPRESOR

- Manguera de hule
- Terminales de latón (macho y macho)



Código	Manguera	Longitud	Conexión	Presión máxima	Inner	Master
TC5133	1/4"	10 m	1/4" NPT	300 PSI	2	12
TC5134	1/4"	15 m	1/4" NPT	300 PSI	2	12
TC2024	3/8"	10 m	1/4" NPT	300 PSI	2	6
TC2025	3/8"	15 m	1/4" NPT	300 PSI	2	6
TC5136	1/2"	15 m	3/8" NPT	900 PSI	1	6

Empaque: Cartón

MANGUERA DE PVC P/COMPRESOR

- Manguera de PVC
- Terminales de cobre (hembra y macho)
- Capacidad máxima de presión 300 PSI
- Conexión 3/8"



Código	Manguera	Longitud	Conexión	Inner	Master
TC5587	3/8"	5 m	1/4" NPT	10	10
TC5588	3/8"	10 m	1/4" NPT	5	5
TC5589	3/8"	15 m	1/4" NPT	5	5

Empaque: Cartón

MANGUERA DE PVC P/COMPRESOR

- Manguera de PVC
- Terminales de cobre (hembra y macho)
- Capacidad máxima de presión 300 PSI
- Conexión 1/4"



Código	Manguera	Longitud	Conexión	Inner	Master
TC3044	1/4"	5 m	1/4" NPT	1	10
TC3045	1/4"	10 m	1/4" NPT	1	5
TC5104	1/4"	15 m	1/4" NPT	1	5

Empaque: Cartón

MANGUERA PARA AIRE TIPO RESORTE

- Manguera de polietileno
- Conectores es en latón
- Capacidad máxima de presión 300 PSI



Código	Conexión	Longitud	Inner	Master
TC2026	1/4"	7.5 m	6	12
TC2027	1/4"	15 m	6	12

Empaque: Granel

CONTROL DE VOLUMEN DE AIRE

- Para tanques de equipos hidroneumáticos



Código	Capacidad	Inner	Master
TC2744	100 galones	2	25

Empaque: Caja

MANÓMETRO

- Ideal para tanque de aire y compresores



Código	Presión	Inner	Master
TC2030	0 - 100 PSI	10	100
TC2031	0 - 200 PSI	10	100

Empaque: Caja

UNIDAD DE LIMPIEZA Y LUBRICACIÓN

NUEVO PRODUCTO

- Regula la presión: 0 - 140 PSI
- Con manómetro
- Elimina partículas sólidas y condensadas
- Mantiene la presión del aire
- Proporciona una vida útil mucho más prolongada a tus herramientas



Código	Conexión	Inner	Master
TC6006	1/2" NPT	1	40

Empaque: Blister

FILTRO Y REGULADOR DE AIRE

NUEVO PRODUCTO

- Regula la presión: 0 - 140 PSI
- Con manómetro
- Elimina partículas sólidas y condensadas
- Mantiene la presión del aire
- Proporciona una vida útil mucho más prolongada a tus herramientas



Código	Conexión	Inner	Master
TC6007	1/4" NPT	1	40

Empaque: Blister

FILTRO SEPARADOR DE AGUA Y ACEITE

- Base de aluminio y cuerpo de policarbonato
- Previene la oxidación en herramientas neumáticas



Código	Presión máxima	Conexión	Inner	Master
TC4295	120 PSI	1/4" NPT	6	24

Empaque: Blister

REGULADOR DE AIRE

- 3 escalas de medición: kg / cm², PSI, kPa



Código	Presión máxima	Conexión	Inner	Master
TC4294	160 PSI	1/4" NPT	6	24

Empaque: Caja

INFLADOR CABEZA DOBLE DE LATÓN 1/4"

- Cabeza grande que facilita el ensamble en llantas de camión



Código	Conexión	Inner	Master
TC4292	1/4" NPT	6	48

Empaque: Blister

MEDIDOR DE AIRE

- El cabezal doble simplifica la lectura para válvulas ocultas
- Evita las fugas de aire y garantiza lecturas de presión precisas

NUEVO PRODUCTO



Código	Conexión	Presión Máx.	Inner	Master
TC5959	1/4" NPT	150	12	48
TC5960	1/4" NPT	200	12	48

Empaque: Blister

H | HERRAMIENTA NEUMÁTICA | ACCESORIOS

INFLADOR CABEZA DOBLE 1/4" **Wolfbox**

- Cuerpo metálico
- Acabado cromado



Código	Conexión	Inner	Master
WF0150	1/4" NPT	6	48

Empaque: Bolsa

VÁLVULA PARA INFLAR **Wolfbox**

- Fabricada en acero cromado



Recomendada para inflar balones, colchón inflable etc.

Código	Conector	Inner	Master
WF8201	1/4"	100	5000

Empaque: Granel

CABEZA PARA INFLAR CON CLIP HEMBRA **NUEVO PRODUCTO**

- Presión máxima: 90 PSI
- Clip para fijar la válvula



Código	Conexión	Inner	Master
TC5958	1/4" NPT	12	144

Empaque: Blister

CABEZA PARA INFLAR MACHO **NUEVO PRODUCTO**

- Presión máxima: 90 PSI
- Cabezal a 45° para facilitar la conexión



Código	Conexión	Inner	Master
TC5957	1/4" NPT	12	144

Empaque: Blister

CABEZA DE LATÓN PARA INFLAR

- Ideal para tanque de aire y compresores
- Conexión de 1/4" NPT



Código	Conector	Inner	Master
TC2011	Hembra	12	144

Empaque: Blister

JUEGO DE ACCESORIOS PARA MANGUERA 6 PIEZAS

- Fabricados en latón sólido y acero
- Contenido:
 - 1 cabeza metálica para inflar 1/4 NPT
 - 1 conector espiga doble de latón para 3/8"
 - 1 conector espiga de latón para manguera de 3/8" con rosca de 1/4 NPT
 - 3 abrazaderas de acero inoxidable de 5/8"



Código	Características	Inner	Master
TC2008	Set 6 piezas	12	72

Empaque: Blister

JUEGO DE ACCESORIOS NEUMÁTICOS 17 PIEZAS

- Fabricados en latón y acero
- Presión máxima: 90 PSI
- Contenido:
 - 1 pistola soplete metálica
 - 1 calibrador de presión metálico
 - 1 válvula doble para inflar llantas
 - 1 aguja metálica para inflar balones
 - 1 adaptador para boquilla para inflar
 - 1 boquilla de seguridad para soplete



- 4 conectores macho de latón rosca 1/4"
- 1 boquilla de latón para inflar con pistola soplete
- 1 conector de latón para manguera con rosca 1/4"
- 2 conectores hembra de latón rosca 1/2" NPT 2 pzs
- 2 conectores para manguera de latón doble rosca de 1/4"
- 1 cople de cambio rápido de latón hembra 1/4" con rosca de 1/2"

Código	Conexión	Inner	Master
TC2028	1/4" NPT	2	24

Empaque: Blister

JUEGO DE ACCESORIOS NEUMÁTICOS 14 PIEZAS

- Fabricados en latón y acero
- Presión máxima: 90 PSI
- Contenido:
 - 1 manguera para aire de PVC tipo resorte de 7.62m (25ft)
 - 1 cople de latón para manguera con rosca de 1/4"
 - 1 niple de latón para manguera con rosca de 1/4"
 - 2 coples rápidos de latón hembra 1/4" con rosca de 1/4"
 - 2 conectores rápidos macho de latón rosca 1/4"
 - 2 conectores rápidos hembra de latón rosca 1/4"
 - 1 pistola soplete metálica
 - 1 aguja metálica para inflar balones
 - 1 boquilla metálica para inflar con pistola
 - 1 boquilla plástica para sopletear con pistola
 - 1 cabeza de latón para inflar
 - 1 adaptador para conectar aguja en pistola



Código	Conexión	Inner	Master
TC2029	1/4" NPT	2	12

Empaque: Blister

JUEGO DE ACCESORIOS NEUMÁTICOS 14 PIEZAS **Wolfbox**

- Fabricados en acero y zinc
- Presión máxima 90 PSI

- Contenido:
 - 1 manguera para aire de PVC tipo resorte de 7.62m (25ft)
 - 1 cople de latón para manguera con rosca de 1/4"
 - 1 niple de latón para manguera con rosca de 1/4"
 - 2 coples rápidos de latón hembra 1/4" con rosca de 1/4"
 - 2 conectores rápidos macho de latón rosca 1/4"
 - 2 conectores rápidos hembra de latón rosca 1/4"
 - 1 aguja metálica para inflar balones
 - 1 pistola soplete metálica
 - 1 boquilla plástica para sopletear con pistola
 - 1 cabeza de latón para inflar
 - 1 adaptador para conectar aguja en pistola



Código	Conexión	Inner	Master
WF0148	1/4" NPT	6	12

Empaque: Blister

JUEGO DE ACCESORIOS NEUMÁTICOS 17 PIEZAS **Wolfbox**

- Fabricados en acero y zinc
- Presión máxima 90 PSI

- Contenido:
 - 1 pistola soplete metálica
 - 1 calibrador de presión metálico
 - 1 válvula doble para inflar llantas
 - 1 aguja metálica para inflar balones
 - 1 adaptador para boquilla para inflar
 - 1 boquilla de seguridad para soplete
 - 4 conectores macho rosca 1/4"
 - 1 boquilla para inflar con pistola soplete
 - 1 conector para manguera con rosca 1/4"
 - 2 conectores hembra de rosca 1/2" NPT 2 pzs
 - 2 conectores para manguera de doble rosca de 1/4"
 - 1 cople de cambio rápido hembra 1/4" con rosca de 1/2"



Código	Conexión	Inner	Master
WF0149	1/4" NPT	6	24

Empaque: Blister

CONECTOR RÁPIDO DE LATÓN 1/4"

- Rosca NPT



Código	Conector	Inner	Master
TC2003	Hembra	12	144
TC2004	Macho	12	144

Empaque: Blister

CONECTOR RÁPIDO DE ACERO 1/4"

Wolfox

- Acabado cromado
- Rosca NPT



Código	Conector	Inner	Master
WF0151	Hembra	6	144
WF0152	Macho	6	144

Empaque: Blister

COPE RÁPIDO DE LATÓN 1/4"

- Rosca NPT



Código	Conector	Inner	Master
TC2001	Hembra	12	144
TC2002	Macho	12	144

Empaque: Blister

COPE HEMBRA - HEMBRA

Wolfox

- Fabricado en acero
- Para cambios rápidos de herramientas neumáticas como pistolas de aire y accesorios para inflar

NUEVO PRODUCTO



Código	Conexión	Inner	Master
WF1404	1/4 NPT	12	144

Empaque: Blister

NIPLE MACHO - MACHO

Wolfox

- Fabricado en acero
- Para herramientas neumáticas

NUEVO PRODUCTO



Código	Conexión	Inner	Master
WF1402	1/4 NPT	12	144

Empaque: Blister

JUEGO DE COPLES Y CONECTORES RÁPIDOS DE LATÓN 5 PIEZAS

- Presión máxima: 90 PSI
- Contenido:
 - 1 cople rápido hembra
 - 3 conectores rápidos machos
 - 1 conector rápido hembra



Código	Conexión	Inner	Master
TC2005	1/4" NPT	12	72

Empaque: Blister

COPE RÁPIDO DE LATÓN TIPO "F"

- Ideal para tanque de aire y compresores



Código	Conexión	Inner	Master
TC4291	1/4" NPT	5	144

Empaque: Blister

COPE RÁPIDO DE ACERO 1/4"

Wolfox

- Acabado cromado
- Rosca NPT



Código	Conector	Inner	Master
WF0146	Hembra	6	144
WF0147	Macho	6	144

Empaque: Blister

DESTORCEDOR DE ALUMINIO

Wolfox

- Fabricado en aluminio/acero
- Para conexiones rápidas y fiables entre herramientas neumáticas

NUEVO PRODUCTO



Código	Conexión	Inner	Master
WF1399	1/4 NPT	1	12

Empaque: Blister

COPE DE LATÓN 1/4"

- Ideal para tanque de aire y compresores
- Rosca NPT



Código	Conector	Inner	Master
TC2010	Hembra / Hembra	12	96

Empaque: Blister

COPE RÁPIDO UNIVERSAL HEMBRA

Wolfox

- Fabricado en acero
- Para cambios rápidos de herramientas neumáticas como pistolas de aire y accesorios para inflar

NUEVO PRODUCTO



Código	Conexión	Inner	Master
WF1403	1/4 NPT	12	144

Empaque: Blister

NIPLE DE LATÓN 1/4"

- Ideal para tanque de aire y compresores
- Rosca NPT



Código	Conector	Inner	Master
TC2009	Macho / Macho	12	96

Empaque: Blister

JUEGO DE COPLES Y CONECTORES RÁPIDOS DE ACERO 5 PIEZAS

Wolfox

- Acabado cromado
- Presión máxima: 90 PSI
- Contenido:
 - 1 cople rápido hembra
 - 3 conectores rápidos machos
 - 1 conector rápido hembra



Código	Conexión	Inner	Master
WF0153	1/4" NPT	6	72

Empaque: Blister



JARDINERÍA

ESCOBA METAL - PLÁSTICO 22 DIENTES

- Dientes de metal templado que ofrecen flexibilidad y evitan la deformación
- Tensor de metal para mayor resistencia
- Incluyen mango de 47" de madera fina y tratada
- Mango de repuesto: TC1472



Código	Características	Inner	Master
TC0660	Dientes flexibles	10	40

Empaque: Granel

METÁLICA CON TENSOR, 22 DIENTES

- Dientes de metal templado que ofrecen flexibilidad y evitan la deformación
- Incluye tensor de metal para mayor resistencia
- Incluyen mango de 47" de madera fina y tratada
- Mango de repuesto: TC1472



Código	Características	Inner	Master
TC0662	Dientes flexibles	10	40

Empaque: Granel

METÁLICA REFORZADA 22 DIENTES

- Dientes de metal templado que ofrecen flexibilidad y evitan la deformación
- Incluyen mango de 47" de madera fina y tratada
- Mango de repuesto: TC1472



Código	Características	Inner	Master
TC0663	Dientes flexibles	10	10

Empaque: Granel

METÁLICA 20 DIENTES

- Dientes de metal templado que ofrecen flexibilidad y evitan la deformación
- Incluyen mango de 47" de madera fina y tratada
- Mango de repuesto: TC1472



Código	Características	Inner	Master
TC0664	Dientes flexibles	10	10

Empaque: Granel

PLÁSTICA 22 DIENTES

- Dientes de plástico
- Incluyen mango de 47" de madera fina y tratada



Código	Características	Inner	Master
TC0403	Dientes flexibles	10	40

Empaque: Granel

PLÁSTICA 30 DIENTES

- Incluyen mango de 47" de madera fina y tratada
- Mango de repuesto: TC1472



Código	Características	Inner	Master
TC4033	Dientes flexibles	6	30

Empaque: Granel

PLÁSTICA 26 DIENTES

- Incluyen mango de 47" de madera fina y tratada
- Mango de repuesto: TC1472



Código	Características	Inner	Master
TC3515	Dientes flexibles	12	48

Empaque: Granel

METÁLICA PLEGABLE 15 DIENTES

- Fabricada con fleje de acero templado
- Mango tubular con empuñadura de PVC
- Se ajusta a espacios amplios y reducidos

Dientes expandibles en abanico



Wolfax

Código	Características	Inner	Master
WF2980	Tipo abanico	6	24

Empaque: Granel

MANGO DE MADERA PARA ESCOBA

- Enlacado



Para escoba

Código	Medida	Inner	Master
TC1472	47"	6	60

Empaque: Granel

ASPERSOR MOTOR DE GASOLINA 25 cc

- Presión máxima: 270 psi
- Capacidad del tanque de gasolina: 0.75 litros
- Peso: 10 kg



Práctico soporte tipo mochila, con correas acojinadas y ajustables



La garantía está sujeta a análisis previo del CSA

Código	Cap. del motor	Capacidad del tanque aspersor	Velocidad	Inner	Master
TC5343	25 cc	25 L	7,500 rpm	1	1
Aditivos					
TC5407	Aceite motor 2 tiempos		118 ml (4 oz)	6	24
TC5406	Limpiador carburador		470 ml	1	12

Empaque: Caja

GARANTÍA 1 AÑO



Sistema de encendido manual

Tanque translúcido que permite ver el nivel del líquido

Manguera de 1.2 m
Ø 8.5 mm



Lanceta y boquilla en acero inoxidable



Ciclo de trabajo:
1 tanque x
10 min de descanso
Máximo diario: 6 hrs

NO GENERA IVA

USO AGRÍCOLA



JARDINERIA

DE MOCHILA 15 L

- Sistema de bombeo de pistón central
- Pipeta de latón
- Boca ancha para fácil llenado



ESPECIFICACIONES

D/manguera	1 cm
Largo/pipeta	36 cm

Código	Capacidad	Presión	Peso	Inner	Master
TC4165	15 L (3.9 gal)	29 - 72 PSI	3.5 kg	1	1

Empaque: Caja

DOMÉSTICO 2 L

- Presión 36 PSI



Código	Capacidad	Inner	Master
TC4169	2 L (0.5 gal)	4	16

Empaque: Caja

JARDINERO

- Sistema de bombeo de pistón central
- Boca ancha para fácil llenado



ESPECIFICACIONES

D/manguera	1 cm
Largo/pipeta	36 cm

Código	Capacidad	Presión	Inner	Master
TC4167	11 L (3 gal)	29 - 72 PSI	1	6
TC2865	7,6 L (2 gal)	29 - 72 PSI	1	6
TC2864	3,8 L (1 gal)	29 - 72 PSI	1	6

Empaque: Caja

DOMÉSTICO 1.2 L

Wolfax

- Para uso interior y exterior
- Presión 36 PSI



Código	Capacidad	Inner	Master
WF0013	1.2 L (0.3 gal)	4	12

Empaque: Caja

DE MOCHILA 16 L

Wolfax

- Sistema de bombeo de pistón lateral
- Pipeta de fibra de vidrio
- Boquilla de polipropileno



ESPECIFICACIONES

D/manguera	1 cm
Largo/pipeta	58 cm

Código	Capacidad	Presión	Peso	Inner	Master
WF0011	16 L (4.2 gal)	44 PSI	2.3 kg	1	1

Empaque: Caja

JARDINERO 5 L

Wolfax

- Sistema de bombeo de pistón lateral
- Pipeta de latón: 35 cm
- Boca ancha para un fácil llenado



ESPECIFICACIONES

Presión	36 PSI
D/manguera	0.8 cm
Largo/pipeta	35 cm
Peso	1 kg

Código	Capacidad	Inner	Master
WF0012	5 L (1.3 gal)	1	10

Empaque: Caja

ATOMIZADORES

- Atomizador de polietileno
- Gatillo anti-fugas



Código	Capacidad	Inner	Master
TC3562	0,5 L	6	24
TC3563	1 L	6	24

Empaque: Bolsa

JUEGO DE EMPAQUES

- Válvula liberadora de presión
- Juego de empaques para lanceta
- Juego de empaques para manguera
- Juego de empaques para mango dosificador
- Compatibles con los fumigadores: TC4165, TC2864, TC2865, TC4167, WF0011 y WF0012.



Código	Contenido	Inner	Master
TC3187	10 piezas	1	10

Empaque: Bolsa

REPUESTO DEL MANGO DOSIFICADOR CON VARILLA

- Manguera flexible
- Mango dosificador
- Lanceta de latón
- Compatible con modelos: TC4165, TC2864, TC2865, TC4167, WF0011, WF0012



Código	Características	Inner	Master
TC3186	1 juego de 4 piezas	10	40

Empaque: Caballete



TRICAPA 1/2", CONEXIÓN LATÓN

- Manguera tricapa reforzada y resistente
- Incluye empaques



Código	Medida / Longitud	Espesor de pared	Inner	Master
TC5125	1/2" x 10 m	2.2 mm	1	7
TC5126	1/2" x 15 m	1.8 mm	1	6
TC5127	1/2" x 20 m	1.8 mm	1	5
TC5128	1/2" x 25 m	1.8 mm	1	4

Empaque: Rollo

TRICAPA 1/2", ROLLO 100 M

- Manguera tricapa reforzada y resistente
- No incluye conexiones



* Precio por rollo

Código	Medida	Longitud	Espesor de pared	Inner	Master
TC5129	1/2"	100 m	2.2 mm	1	2
TC5130	5/8"	100 m	2.4 mm	1	2
TC5131	3/4"	100 m	2.2 mm	1	1

Empaque: Rollo

BICAPA 1/2", CONEXIÓN PLÁSTICA

- Incluye empaques
- Presión máxima: 260 PSI



* Precio por rollo

Código	Medida	Longitud	Espesor de pared	Inner	Master
WF9884	1/2"	10 m	1.5 mm	1	8
WF9885	1/2"	15 m	1.5 mm	1	6

Empaque: Rollo

MANGUERA TRICAPA 5/8", CONEXIÓN LATÓN

- Manguera tricapa reforzada y resistente
- Incluye empaques



Código	Medida / Longitud	Espesor de pared	Inner	Master
TC5121	5/8" x 15 m	2.4 mm	1	5
TC5122	5/8" x 20 m	2.1 mm	1	4
TC5123	5/8" x 25 m	2.1 mm	1	3

Empaque: Rollo

TRICAPA 1/2",

- Para jardín
- Conexiones plásticas
- Flexible y fácil de manejar



Código	Medida / Longitud	Inner	Master
TC1881	1/2" x 10 m	5	5
TC1882	1/2" x 15 m	5	5
TC1883	1/2" x 20 m	5	5
TC1884	1/2" x 25 m	5	5

Empaque: Rollo

BICAPA 1/2", ROLLO 100 M

- No incluye conexiones



* Precio por rollo

Código	Medida	Longitud	Espesor de pared	Inner	Master
WF0616	1/2"	100 m	1.4 mm	1	2

Empaque: Rollo

Wolfbox

EXPANDIBLE

- Incluye pistola 7 funciones
- Fabricada en latex, ligera y resistente
- Flujo continuo
- Conector de latón (3/4")
- Incluye válvula de paso de latón



Wolfbox

PRODUCTO MEJORADO



*Evite la exposición prolongada al sol
*No coloque objetos pesados sobre la manguera

Código	Longitud	Presión máx.	Inner	Master
WF0784	15 m	10 kg	1	6
WF0785	22.5 m	10 kg	1	6

Empaque: Caja

LLAVE PARA JARDÍN

- Fabricada en latón
- Entrada 1/2", 6 hilos
- Salida: 3/4", 3 hilos
- Peso: 145 g



Más llaves para jardín en la sección **YARDEN**. Página 228

Código	Medida	Inner	Master
TC0864	1/2"	12	120

Empaque: Tarjeta

LLAVE PARA JARDÍN

- Cuerpo de Zinc
- Entrada: 1/2"
- Salida: 3/4"



Más llaves para jardín en la sección **YARDEN**. Página 228

Código	Medida	Inner	Master
WF9646	1/2"	24	120

Empaque: Granel

ASPERSOR BASE METÁLICA

- Área de riego: 360°
- Brazos de aluminio
- Entrada 3/4"



Código	Presión	Inner	Master
TC3237	40 a 50 PSI	6	24

Empaque: Caja

ASPERSOR PLÁSTICO

Wolfox

- Área de riego: 360°
- Brazos de aluminio
- Entrada 3/4"



Código	Presión	Inner	Master
WF1684	40 a 50 PSI	12	72

Empaque: Bolsa

ASPERSOR METÁLICO

- Área de riego: 90°, 180°, 270°, 360°



Código	Presión	Inner	Master
TC1877	40 a 50 PSI	12	48

Empaque: Tarjeta

ASPERSOR PLÁSTICO

- Área de riego: 90°, 180°, 270°, 360°



Código	Presión	Inner	Master
TC1878	40 a 50 PSI	12	48

Empaque: Tarjeta

ASPERSOR PLÁSTICO

- Ángulo de riego: 90°, 180°, 270°, 360°



ASPERSOR METÁLICO

- Ángulo de riego: 90°, 180°, 270°, 360°



ASPERSOR PLÁSTICO

Wolfox

- Ángulo de riego: 90°, 180°, 270°, 360°



Código	TC0859	TC1876	TC0858	TC1875	WF0602
Área de riego	314 m2	314 m2	314 m2	314 m2	314 m2
Entrada	3/4"	3/4"	3/4"	3/4"	3/4"
Longitud	20 cm	20 cm	21 cm	21 cm	19.55 cm
Estaca	Metálica	Metálica	Metálica	Metálica	Plástica
Vías	2	1	2	1	2
Presión	40 a 50 PSI	40 a 50 PSI	40 a 50 PSI	40 a 50 PSI	40 a 50 PSI
Inner/ Master:	12/48	12/48	12/48	12/48	12/48
Empaque	Tarjeta	Tarjeta	Tarjeta	Tarjeta	Tarjeta

PISTOLA METAL - PVC 9 FUNCIONES

- Palanca de nylon reforzado
- Mango cubierto con PVC
- Clip para riego continuo



Código	Modelo	Inner	Master
TC1847	9 funciones	6	48

Empaque: Tarjeta

METAL - PVC 7 FUNCIONES

- Palanca de nylon reforzado
- Mango cubierto con PVC
- Clip para riego continuo



Código	Modelo	Inner	Master
TC1846	7 funciones	6	48

Empaque: Tarjeta

METAL - PVC REGULABLE

- Palanca de nylon reforzado
- Mango cubierto con PVC
- Clip para riego continuo



Código	Modelo	Inner	Master
TC1848	1 función	6	48

Empaque: Tarjeta

METAL - PVC

- Mango cubierto con PVC
- Palanca de nylon reforzado
- Clip para riego continuo



Código	Modelo	Inner	Master
TC1849	1 función	6	48

Empaque: Tarjeta

METÁLICA TRADICIONAL

- Palanca de nylon reforzado
- Clip para riego continuo



Código	Modelo	Inner	Master
TC0740	Tradicional	12	48

Empaque: Tarjeta

DE PLÁSTICO - PVC 7 FUNCIONES

- Palanca de nylon reforzado
- Clip para riego continuo
- Mango cubierto de PVC



Código	Modelo	Inner	Master
TC1852	7 funciones	12	48

Empaque: Tarjeta

DE PLÁSTICO - PVC REGULABLE

- Mango cubierto con PVC
- Palanca de nylon reforzado
- Clip para riego continuo



Código	Modelo	Inner	Master
TC1851	Regulable	12	48

Empaque: Tarjeta

PLÁSTICA 7 FUNCIONES

Wolfax

- Clip para riego continuo
- Flujo regulable



Código	Modelo	Inner	Master
WF0309	6 funciones	12	48

Empaque: Tarjeta

PLÁSTICA 5 FUNCIONES

Wolfax

- Clip para riego continuo
- Flujo regulable



Código	Modelo	Inner	Master
WF0308	5 funciones	12	48

Empaque: Tarjeta

PLÁSTICA

Wolfax

- Clip de riego continuo
- Flujo regulable



Código	Medida	Inner	Master
WF0311	4 1/2"	12	48
WF0305	5 1/2"	24	144

Empaque: Tarjeta

CHIFLÓN DE LATÓN

- Rosca de 3/4" NTP
- Boquilla ajustable para control de presión



Código	Longitud	Inner	Master
TC0897	3"	10	200

Empaque: Bolsa

CHIFLÓN PLÁSTICO

- Rosca 3/4" NPT
- Boquilla ajustable para control de presión



Código	Longitud	Inner	Master
WF0310	4"	20	200

Empaque: Tarjeta

Wolfox

JUEGO CONEXIONES DE LATÓN

- Rosca de 3/4" NPT macho y hembra



Código	Entrada	Inner	Master
TC3486	1/2"	30	300
TC0861	1/2"	50	500
TC0863	5/8"	25	300
TC0862	3/4"	25	200

Empaque: Blister(TC3486) / granel (TC0861, TC0863, TC0862)

CONEXIÓN LATÓN HEMBRA

- Rosca de 3/4" NPT



Código	Entrada	Inner	Master
TC3485	1/2"	60	600
TC0860	1/2"	100	600
TC0893	5/8"	50	600
TC0892	3/4"	10	400

Empaque: Blister (TC3485) / granel (TC0860, TC0893, TC0892)

ADAPTADOR "Y" METÁLICO

- Convierte una salida de agua sencilla en doble
- Controles de paso esféricos para cada salida



Código	Entrada / Salida	Inner	Master
TC1859	3/4"	6	48

Empaque: Tarjeta

REPARADOR PLÁSTICO

- Plástico de alto impacto
- Para uso en mangueras de todo tipo de hule y plástico



Código	Entrada	Inner	Master
TC1856	1/2"	24	72

Empaque: Tarjeta

CONECTOR PLÁSTICO HEMBRA

- Rosca de 3/4" NPT



Código	Entrada	Inner	Master
TC1855	1/2"	12	72

Empaque: Tarjeta

CONECTOR PLÁSTICO MACHO

- Rosca de 3/4" NPT



Código	Entrada	Inner	Master
TC1854	1/2"	24	72

Empaque: Tarjeta

JUEGO DE CONEXIONES

Wolfox

- Rosca de 3/4" NPT
- Macho y hembra



Código	Entrada	Inner	Master
WF9649	1/2"	50	500

Empaque: Granel

CONEXIÓN HEMBRA

Wolfox

- Rosca de 3/4" NPT



Código	Entrada	Inner	Master
WF9648	1/2"	100	600

Empaque: Granel

ADAPTADOR "Y" ABS

Wolfox

- Convierte una salida de agua sencilla en doble
- Controles de paso esféricos para cada salida



Código	Entrada / Salida	Inner	Master
WF0301	3/4"	10	100

Empaque: Tarjeta

EMPAQUES PARA MANGUERA

- Fabricados en PVC
- Cada plantilla incluye 10 empaques



* Precio por plantilla

Código	Medida	Inner	Master
TC2062	1"	20	120

Empaque: Granel

EMPAQUES PARA MANGUERA

Wolfox

- Fabricado en hule
- Cada plantilla incluye 12 empaques



* Precio por plantilla

Código	Medida	Inner	Master
WF0307	1"	10	100

Empaque: Granel

HERRAMIENTAS PARA LA AGRICULTURA

AZADÓN FORJADO TIPO LANE CON MANGO

- Fabricado en acero 1045
- Cabeza pulida en el área de corte
- Cabeza sin nervio
- Forjado en una sola pieza
- Ojo redondo
- Mango de 120 cm (47")



AZADÓN FORJADO TIPO LANE SIN MANGO

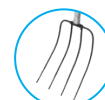
- Azadón
- Fabricado en acero 1045
- Cabeza pulida en el área de corte
- Cabeza sin nervio
- Forjado en una sola pieza
- Ojo redondo

- Mango de madera
- Acabado natural



BIELDO

- Fabricado en acero al carbón
- Trínche forjado en una sola pieza
- Mango de madera de 54" (130 cm)
- Sujeción de espiga al cono con resina epóxica



*Bieldo 4 dientes



*Bieldo 5 dientes



*Se entrega con protectores en las puntas para evitar accidentes

Código	Peso de Cabeza	Ancho de hoja	Inner	Master
TC0450	N-1, 1.6 lb	7 1/2"	6	6
TC0451	N-2, 1.7 lb	8"	6	6
TC0452	N-3, 1.8 lb	8 1/2"	6	6

Empaque: Granel

Código	Peso de Cabeza	Ancho de hoja	Inner	Master
TC1393	N-1, 1.6 lb	7 1/2"	6	24
TC1394	N-2, 1.7 lb	8"	6	24
TC1395	N-3, 1.8 lb	8 1/2"	6	24
Mango de madera para azadón				
TC1469	120 cm (47")		6	6

Empaque: Granel

Código	Características	Cabeza	Inner	Master
TC2043	4 dientes	8 1/2"	6	6
TC2044	5 dientes	9"	6	6
TC4218	6 dientes	10"	6	6

Empaque: Granel

CAVADOR TIPO HÉRCULES 48" MANGO FIBRA DE VIDRIO

- Hojas de acero templado en 2 piezas
- Mangos de fibra de vidrio
- Apertura de 6 1/4"
- Modelo agrícola



Código	Medida	Inner	Master
TC5284	48"	2	2

Empaque: Granel

CAVADOR TIPO HÉRCULES 48"

- Hojas de acero templado en 2 piezas
- Mangos de madera tratada
- Apertura de 6 1/4"
- Modelo agrícola



Código	Medida	Inner	Master
TC2040	48"	2	6

Empaque: Granel

CAVADOR TIPO ATLAS 45"

- Hojas de acero templado en 1 sola pieza
- Mangos de madera tratada
- Hojas de acero templado
- Apertura: 5 3/4"
- Modelo jardinero



Código	Medida	Inner	Master
TC2039	45"	2	6

Empaque: Granel

RASTRILLO RECTO DE 16 DIENTES

- Mango de madera tratada 60"
- Reforzado para trabajos de construcción y agrícolas



Código	Características	Ancho de cabeza	Inner	Master
TC2042	Acero de 1/4"	16"	6	6

Empaque: Granel

RASTRILLO JARDINERO DE 14 DIENTES

- Mango de madera tratada 48"
- Modelo de arco



Código	Características	Ancho de cabeza	Inner	Master
TC2041	Acero de 3/16"	16 1/2"	6	6

Empaque: Granel

HACHA MEDIA LABOR

- Fabricada en acero al carbón
- Filo totalmente pulido
- Cuenta con protección para el filo
- Mango recto



Sin Mango:
TC0694
TC0695
TC0696

Con Mango:
TC0691
TC0692
TC0693



Código	Peso de cabeza	Mango	Inner	Master
TC0694	3 lb	Sin mango	4	12
TC0695	3.5 lb	Sin mango	4	12
TC0696	4 lb	Sin mango	4	12
TC0691	3 lb	Con mango	4	24
TC0692	3.5 lb	Con mango	4	24
TC0693	4 lb	Con mango	4	24

Empaque: Granel

HACHA LABOR ENTERA

- Fabricada en acero al carbón
- Filo totalmente pulido
- Cuenta con protección para el filo
- Mango recto



Sin Mango:
TC0688
TC0689
TC0690

Con Mango:
TC0685
TC0686
TC0687



Código	Peso de cabeza	Mango	Inner	Master
TC0688	3 lb	Sin mango	4	12
TC0689	3.5 lb	Sin mango	12	12
TC0690	4 lb	Sin mango	4	12
TC0685	3 lb	Con mango	4	24
TC0686	3.5 lb	Con mango	4	24
TC0687	4 lb	Con mango	4	24

Empaque: Granel

HACHA MICHIGAN CON MANGO 35"

- Fabricada en acero al carbón forjado
- Filo totalmente pulido
- Cuenta con protección para el filo
- Mango curvo encavado



Código	Peso de cabeza	Inner	Master
TC0697	3.5 lb	4	12

Empaque: Granel

HACHA CAZADORA CON MANGO 14"

- Fabricada en acero al carbón
- Filo totalmente pulido
- Cuenta con protección para el filo



Código	Peso de cabeza	Inner	Master
TC0698	1.5 lb	4	12

Empaque: Granel

MANGO DE MADERA, PARA HACHA

- Acabado natural



Código	Medida	Inner	Master
TC1471	36"	6	6

Empaque: Granel

MACHETE ESTÁNDAR PULIDO

- Hoja pasada en toda la cacha
- Hoja pulida
- Afilado de fábrica
- Mango remachado



Código	Medida	Inner	Master
TC1209	14"	6	36
TC1210	16"	6	36
TC1211	18"	6	36
TC1212	20"	6	36
TC1213	22"	6	36
TC1214	24"	6	36
TC1215	26"	6	36

Empaque: Granel

ESTÁNDAR PULIDO

- Hoja pasada en toda la cacha
- Hoja pulida
- Afilado de fábrica
- Mango inyectado



Código	Medida	Inner	Master
TC4412	14"	6	36
TC4413	16"	6	36
TC4414	18"	6	36
TC4415	20"	6	36
TC4416	22"	6	36
TC4417	24"	6	36
TC4418	26"	6	36

Empaque: Granel

ACAPULQUEÑO PULIDO

- Hoja pasada en toda la cacha
- Hoja pulida
- Afilado de fábrica
- Mango remachado



Código	Medida	Inner	Master
TC1216	24"	6	36
TC1217	27"	6	36

Empaque: Granel

ACAPULQUEÑO PULIDO

- Hoja pasada en toda la cacha
- Hoja pulida
- Afilado de fábrica
- Mango inyectado




Código	Medida	Inner	Master
TC4419	24"	6	36
TC4420	27"	6	36

Empaque: Granel

CAGUAYANO PULIDO

- Hoja pasada en toda la cacha
- Hoja pulida
- Afilado de fábrica
- Mango remachado



Código	Medida	Inner	Master
TC1218	27"	6	36

Empaque: Granel

CAGUAYANO PULIDO

- Hoja pasada en toda la cacha
- Hoja pulida
- Afilado de fábrica
- Mango inyectado



Código	Medida	Inner	Master
TC4421	27"	6	36

Empaque: Granel

TALACHOS Y ZAPAPICO SIN MANGO

- Acero forjado alto carbón
- Tratamiento térmico
- Ojo oval



Código	Peso	Característica	Inner	Master
TC0680	5 lb	Zapapico	6	6
TC0681	5 lb	Talacho / pico	6	6
TC0682	5 lb	Talacho / hacha	6	6

Empaque: Granel

MANGOS PARA TALACHOS Y ZAPAPICOS



- Madera tratada de encino

Código	Característica	Inner	Master
TC5273	Fibra de vidrio 36"	1	12
TC1470	Madera 36"	6	6

Empaque: Granel

TALACHO PICO CON MANGO

- Mango de 36"
- Acero forjado



Código	Mango	Peso	Inner	Master
TC0895	Madera	5 lb	6	6
TC5319	Fibra de vidrio	3.7 lb	6	6

Empaque: Granel

ZAPAPICO CON MANGO

- Mango de 36"
- Acero forjado



Código	Mango	Peso	Inner	Master
*TC0894	Madera	5 lb	6	6
TC5318	Fibra de vidrio	3.7 lb	6	6

Empaque: Granel

TALACHO HACHA CON MANGO

- Mango de 36"
- Acero forjado



Código	Mango	Peso	Inner	Master
TC0896	Madera	5 lb	6	6
TC5320	Fibra de vidrio	3.6 lb	6	6

Empaque: Granel

TIJERAS A DOS MANOS MANGO DE NEOPRENO

- Hojas de acero forjado rectificadas
- Mariposa de ajuste
- Incluye funda de plástico para proteger las hojas



* Las medidas de las tijeras expresa la medida total del producto: tijera + mango

Código	Medida	Inner	Master
TC1332	22"	6	6

Empaque: Granel

TIJERAS A DOS MANOS MANGO DE MADERA

- Hojas de acero forjado rectificadas
- Incluye funda plástica para proteger las hojas



* Las medidas de las tijeras expresa la medida total del producto: tijera + mango

Código	Medida	Inner	Master
TC1330	19"	6	24
TC1331	22"	6	24

Empaque: Granel

TIJERA REFORZADA A DOS MANOS MANGO TUBULAR

- Hojas de acero forjado rectificadas
- Empuñadura de PVC
- Incluye funda de plástico para proteger las hojas



* Las medidas de las tijeras expresa la medida total del producto: tijera + mango

Código	Medida	Inner	Master
TC4039	21"	6	24

Empaque: Granel

TIJERAS A DOS MANOS MANGO TUBULAR

- Hojas de acero forjado rectificadas
- Empuñadura de espuma
- Incluye funda de plástico para proteger las hojas



* Las medidas de las tijeras expresa la medida total del producto: tijera + mango

Código	Medida	Inner	Master
TC1333	22"	6	6

Empaque: Granel

TIJERA PARA RAMAS ALTAS MANGO DE MADERA

- Hojas de acero rectificadas
- Capacidad de corte: 1 1/2"



* Las medidas de las tijeras expresa la medida total del producto: tijera + mango

Código	Medida	Inner	Master
TC4040	28"	6	24

Empaque: Granel

TIJERA PARA RAMAS ALTAS MANGO TUBULAR

- Hojas de acero rectificadas
- Capacidad de corte: 1 1/2"



* Las medidas de las tijeras expresa la medida total del producto: tijera + mango

Código	Medida	Inner	Master
TC4041	28"	6	24

Empaque: Granel

TIJERA A DOS MANOS MANGO DE MADERA

Wolfax

- Hojas de acero forjado
- Incluye funda plástica para proteger las hojas



* Las medidas de las tijeras expresa la medida total del producto: tijera + mango

Código	Medida	Inner	Master
WF1698	19"	6	24

Empaque: Granel

TIJERA PARA RAMAS ALTAS MANGO DE MADERA

Wolfax

- Hojas fabricadas en acero al carbón
- Capacidad de corte: 1 1/4"



* Las medidas de las tijeras expresa la medida total del producto: tijera + mango

Código	Medida	Inner	Master
WF9930	16"	6	24

Empaque: Granel

CORTADOR DE RAMAS ALTAS SIN MANGO

- Cuerpo de acero
- Incluye: 1 cortadora, 1 hoja, 1 cuerda de hilo nylon y 1 manija de plástico
- Cuchilla dentada de 14" (35 cm) fabricada en acero templado
- Compatible con mango TC2132



Código	Contenido	Inner	Master
TC2130	1 1/4" (32 mm)	6	12
	Repuesto		
TC2131	1 1/4" (32 mm)	10	20

Empaque: Blister

MANGO TELESCÓPICO DE ALUMINIO

- Incluye grip de esponja para fácil manejo
- Extensión mínima: 1.28 m
- Extensión máxima: 2.40 m
- Mecanismo de fácil ajuste giratorio
- Compatible con modelo TC2130



Código	Características	Inner	Master
TC2132	Ajuste giratorio	6	12

Empaque: Bolsa

RECOLECTOR DE FRUTA

- Recubierto de vinil
- Incluye esponja para evitar dañar la fruta
- Incluye abrazadera para asegurar el mango
- Compatible con mango TC2132



Código	Característica	Inner
TC4038	Recubierto de vinil	1

Empaque: Granel

JUEGO DE HERRAMIENTA PARA JARDÍN 4 PIEZAS

- Cabezas fabricadas en acero templado
- Contiene un biello, un cultivador, un transplantador y una cuchara
- Mango de 152.4 mm (6")



* Precio por rollo

Código	Característica	Inner	Master
TC2724	Mango de madera	6	12

Empaque: Caja

JUEGO DE HERRAMIENTAS PARA JARDÍN 3 PIEZAS

- Cabezas fabricadas en metal esmaltado
- Contiene una cuchara, cultivador y transplantador




Código	Característica	Inner	Master
WF5111	Mango de plástico	6	24

Empaque: Bolsa

GUADAÑA TIPO AUSTRIACA

- Fabricada en una sola pieza
- Filo protegido
- Nervadura de refuerzo
- GUADAÑA SIN MANGO



Código	Medida	Inner	Master
TC2862	26"	2	12

Empaque: Granel

TIJERA PARA PODAR DE ALUMINIO, TIPO YUNQUE

- Cuerpo de aluminio



Código	Medida	Inner	Master
TC1267	8"	6	72

Empaque: Blister

TIJERA PARA PODAR CURVA, HOJA DE PASO

- Fabricadas en acero forjado



Código	Medida	Inner	Master
TC1265	6"	6	36
TC1263	8 1/2"	6	36

Empaque: Blister

TIJERA PARA PODAR, CORTE DE AGUACATE

- Fabricadas en acero forjado
- Para corte de aguacate, mango y frutas delicadas



Código	Medida	Inner	Master
TC1268	5 1/2"	6	36

Empaque: Blister

TIJERA PARA PODAR, CORTE DE UVA

- Fabricadas en acero forjado.
- Hojas de punta.



Código	Medida	Inner	Master
TC1264	8"	6	36

Empaque: Blister

TIJERA PARA PODAR DE ALUMINIO, CURVA

- Cuerpo de aluminio



Código	Medida	Inner	Master
TC1266	8 1/2"	6	72

Empaque: Blister

TIJERA PARA PODAR, HOJA CURVA

- Cuerpo de aluminio



Código	Medida	Inner	Master
WF7708	8"	10	60

Empaque: Blister



LIJAS

MADERA PAPEL CABINET

- Granos de óxido de aluminio
- Papel cabinet
- Hojas de 9" x 11"
- Para usarse a mano o en máquina



Código	Grano	Inner	Master
TC2824	36	25	250
TC2825	40	25	250
TC2826	50	25	250
TC2827	60	25	250
TC2828	80	25	250
TC2829	100	25	250
TC2830	120	25	250
TC2831	150	25	250
TC2832	180	25	250

Empaque: Funda

ESMERIL ROJA

- Hoja de tela flexible con soporte de algodón
- Granos de óxido de aluminio
- Hoja: 9" x 11"
- Puede usarse en máquina o manualmente



Código	Grano	Inner	Master
TC2820	36	25	250
TC5233	40	25	250
TC2821	50	25	250
TC2822	80	25	250
TC5234	100	25	250
TC2823	120	25	250

Empaque: Funda

AGUA

- Fabricada en carburo de silicio 100%
- Papel impermeable
- Hoja: 9" x 11"
- Puede usarse en máquina o manualmente
- Para tratado en seco y con agua



Código	Grano	Inner	Master
TC5235	60	25	250
TC2836	80	25	250
TC2837	100	25	250
TC2838	120	25	250
TC2839	150	25	250
TC2840	180	25	250
TC2841	220	25	250
TC2842	240	25	250
TC2843	280	25	250
TC2844	320	25	250
TC2845	360	25	250
TC2846	400	25	250
TC2847	500	25	250
TC2848	600	25	250
TC2849	1000	25	250
TC2850	1200	25	250
TC5236	1500	25	250
TC5237	2000	25	250

Empaque: Funda

ESMERIL NEGRA

- Hoja de tela flexible con soporte de algodón
- Granos de óxido de aluminio
- Hoja: 9" x 11"
- Puede usarse en máquina o manualmente



Código	Grano	Inner	Master
TC2816	36	25	250
TC2817	50	25	250
TC2818	80	25	250
TC2819	120	25	250

Empaque: Funda

MADERA PAPEL KRAFT

- Granos de óxido de aluminio
- Papel kraft
- Hojas: 9" x 11"



Código	Grano	Inner	Master
TC2833	60	25	250
TC2834	100	25	250
TC2835	150	25	250
TC3185	220	25	250

Empaque: Funda

SET DE ESMERIL NEGRA 10 PIEZAS **Wolfox**

- Hoja de tela flexible con soporte de algodón
- Granos de óxido de aluminio
- Hoja: 9" x 11"
- Puede usarse en máquina o manualmente
- Contenido:
 - 2 hojas grano 60
 - 3 hojas grano 80
 - 3 hojas grano 120
 - 2 hojas grano 150



Código	Grano	Inner	Master
WF0674	50, 80 y 120	1	50

Empaque: Funda

SET DE AGUA 7 PIEZAS



- Hoja de papel impermeable
- Granos de carburo de silicio 100%
- Hoja : 9" x 11"
- Puede usarse en máquina o manualmente
- Para tratado en seco y con agua
- Contenido:
 - 1 hoja grano 80
 - 2 hojas grano 120
 - 1 hoja grano 150
 - 2 hojas grano 180
 - 1 hoja grano 220



Código	Grano	Inner	Master
WF0676	80,100,120,180,220	1	50

Empaque: Funda

PARA PLOMERO

- Ancho de rollo: 1 1/2"
- Granos de óxido de aluminio



Metales ferrosos y no ferrosos

Código	Longitud	Grano	Inner	Master
TC3183	5 m	120	12	48
TC3184	45 m	120	3	12

Empaque: Caja

RESPALDOS PARA DISCOS DE LIJA

- Con canales de enfriamiento para mayor rendimiento de disco
- Fabricados en polipropileno
- Para usarse con discos lija autoadheribles



Código	Rosca	Entrada	Diámetro	Inner	Master
TC5241	estándar	5/8"	4 1/2"	10	60
TC5242	milimétrica	M14	4 1/2"	10	60
TC5243	estándar	5/8"	7"	10	40
TC5244	milimétrica	M14	7"	10	40

Empaque: Colgador

DISCOS DE LIJA PARA LIJADORA ROTO-ORBITAL


- Grado de óxido de aluminio para una remoción rápida y acabado fino

5 PIEZAS
X EMPAQUE

NUEVO PRODUCTO

8 Perforaciones

5"



Base Hook and Loop para cambio de disco fácil y rápido

Para lijado en:



Metal



Madera



Pintura



Selladores




Plásticos

Código	GRANO	Inner	Master
TC6034	40	10	240
TC6035	60	10	240
TC6036	80	10	240
TC6037	120	10	240
TC6038	180	10	240
TC6039	240	10	240
TC6040	320	10	240

Empaque: Caja

DISCOS DE LIJA CON RESPALDO DE FIBRA

- Fabricados en óxido de aluminio
- Para usarse en esmeriladora angular
- Para desbaste de metal y madera
- Respaldo con pegamento



Funda 5 pzas

*Precio por funda

Código	Diámetro	Grano	Inner	Master
TC5248	4 1/2"	24	5	25
TC5249	4 1/2"	36	5	25
TC5250	4 1/2"	50	5	25
TC5251	4 1/2"	80	5	25
TC5252	4 1/2"	120	5	25
TC5253	7"	24	5	25
TC5254	7"	36	5	25
TC5255	7"	50	5	25
TC5256	7"	80	5	25
TC5257	7"	120	5	25

Empaque: Caja

LIJA DE BANDA 4" X 24"

- Granos de óxido de aluminio
- Funda con 3 piezas



Para uso en lijadoras de banda

Funda 3 pzas

*Precio por funda

Código	Grano	Inner	Master
TC5226	36	12	60
TC5227	40	12	60
TC5228	50	12	60
TC5229	60	12	60
TC5230	80	12	60
TC5231	100	12	60
TC5232	120	12	60

Empaque: Funda

LIJA DE BANDA 3" X 21"

- Granos de óxido de aluminio
- Funda con 3 piezas



Para uso en lijadoras de banda

Funda 3 pzas

*Precio por funda

Código	Grano	Inner	Master
TC5224	36	4	20
TC2356	40	4	20
TC5225	50	4	20
TC2357	60	4	20
TC2358	80	4	20
TC2359	100	4	20
TC2360	120	4	20

Empaque: Funda

L | LIMAS

LIMA TRIÁNGULO PESADO

- Para serrotes, sierras, machetes y hoces



Código	Medida	Inner	Master
TC0183	4"	12	600
TC0184	5"	12	360
*TC0185	6"	12	300
TC0186	7"	12	180
TC0187	8"	12	180

Empaque: Granel

TRIÁNGULO REGULAR

- Para afilar serrotes y otras herramientas de corte



Código	Medida	Inner	Master
TC0190	6"	12	360
TC0191	7"	12	180
TC0192	8"	12	180

Empaque: Granel

TRIÁNGULO DOBLE

- Para afilar herramientas de corte
- Incluye mango desmontable



Código	Medida	Inner	Master
TC0198	6"	12	120
TC0202	7"	12	120
TC0199	8"	12	600

Empaque: Granel

PARA MOTOSIERRA

- Para afilado de cadena de motosierra



Código	Medida	Inner	Master
*TC0206	5/32" x 8"	12	600
TC0205	3/16" x 8"	12	600
TC0182	7/32" x 8"	12	600

Empaque: Granel

PLANA BASTARDA

- Para limado y acabados en metales



Código	Medida	Inner	Master
TC0131	4"	12	720
TC0132	6"	12	360
TC0133	8"	12	216
TC0134	10"	12	120
TC0135	12"	6	72
TC0136	14"	6	60

Empaque: Granel

PLANA MUZA

- Para limado y acabados finos en metales



Código	Medida	Inner	Master
TC0137	4"	12	720
TC0138	6"	12	360
TC0139	8"	12	180
TC0140	10"	12	120
TC0141	12"	6	72

Empaque: Granel

MEDIA CAÑA BASTARDA

- Para superficies cóncavas y convexas
- Para desbaste rápidos y acabados ásperos



Código	Medida	Inner	Master
TC0142	6"	12	360
TC0143	8"	12	216
TC0144	10"	6	144
TC0145	12"	6	72

Empaque: Granel

MEDIA CAÑA MUZA

- Para superficies cóncavas y convexas
- Para desbaste rápidos en acabados finos




Código	Medida	Inner	Master
TC0147	6"	12	360
TC0148	8"	12	192
TC0149	10"	12	120
TC0150	12"	6	72

Empaque: Granel

REDONDA BASTARDA

- Para desbastar orificios y/o superficies cóncavas
- Para desbaste rápidos y acabados ásperos



Código	Medida	Inner	Master
TC0152	4"	12	720
TC0154	6"	12	720
TC0155	8"	12	300
TC0156	10"	12	216
TC0157	12"	6	120

Empaque: Granel

REDONDA, MUZA

- Para desbastar orificios y/o superficies cóncavas
- Para desbastes rápidos en acabados finos



Código	Medida	Inner	Master
TC0161	6"	12	720
TC0162	8"	12	300
TC0163	10"	12	216
TC0164	12"	6	120

Empaque: Granel

ESCOFINA MEDIA CAÑA

- Para desbaste en materiales blandos como madera, plomo, aluminio, etc



Código	Medida	Inner	Master
TC0174	Bastarda 6"	12	300
TC0175	Bastarda 8"	12	180
TC0176	Bastarda 10"	12	120
TC0177	Bastarda 12"	6	60

Empaque: Granel

ESCOFINA PARA HERRAR

- Para trabajos de herrería en materiales blandos



Código	Medida	Inner	Master
TC0179	12"	6	60

Empaque: Granel

FLEXIBLE PARA HOJALATERO

- Especial para desbaste en bronce, plomo, hierro, aluminio, etc



Código	Medida	Inner	Master
TC0181	14"	6	90

Empaque: Granel

ESCOFINA PARA HOJALATERO

- Para utilizarse con cepillo quesero.
- Cuerpo de acero al alto carbón con tratamiento térmico, especial para desbaste de pasta.
- Modelo sin espiga.



Código	Medida	Inner	Master
TC0259	10"	10	500

Empaque: Caja

MEDIA CAÑA BASTARDA CON MANGO

- Para superficies cóncavas y convexas
- Para desbaste rápidos y acabados ásperos



Código	Medida	Inner	Master
TC1484	6"	6	60
TC1485	8"	6	60

Empaque: Blister

PLANA BASTARDA CON MANGO

- Para limado y acabados en metales



Código	Medida	Inner	Master
TC1474	6"	6	60
TC1475	8"	6	60

Empaque: Blister

REDONDA BASTARDA CON MANGO

- Para desbastar orificios y/o superficies cóncavas
- Para desbaste rápidos y acabados ásperos



Código	Medida	Inner	Master
TC1476	6"	6	60
TC1477	8"	6	60

Empaque: Blister

TRIÁNGULO DOBLE CON MANGO

- Para afilar herramientas de corte
- Incluye mango desmontable



Código	Medida	Inner	Master
TC1478	6"	6	60
TC1479	8"	6	60

Empaque: Blister

TRIÁNGULO PESADO CON MANGO

- Para serrotes, sierras, machetes y hoces



Código	Medida	Inner	Master
TC1480	6"	6	60
TC1481	8"	6	60

Empaque: Blister

TRIÁNGULO REGULAR CON MANGO

- Para afilar serrotes y otras herramientas de corte



Código	Medida	Inner	Master
TC1482	6"	6	60
TC1483	8"	6	60

Empaque: Blister

MANGO PARA LIMA

- Mango con 4 insertos distintos

Forma Interior	Forma Interior
No. 0	No. 1
6" Plana	6" Plana sencilla
10" Plana	6" Plana sencilla
10" Plana	6" Media caña
10" Media caña	6" Escofina para madera
Forma Interior	Forma Interior
No. 3	No. 4
6" Triangular delgada	6" Triangular delgada
6" Redonda	6" Triangular delgada
10" Redonda	6" Redonda



Código	Características	Inner	Master
TC1486	5 piezas	6	60

Empaque: Blister

JUEGO 12 PIEZAS

- Fabricadas en acero T8
- Para desbastes rápidos, acabados finos y uso general
- Contenido:
 - Lima plana bastarda 10"
 - Lima media caña bastarda 8"
 - Lima redonda bastarda 6"
 - Lima plana muza 8"
 - Lima escofina media caña 6"
 - Lima escofina redonda 8"
 - Lima para cortadora de césped manual 8"
 - Lima escofina para hojalatero 8"
 - Lima punta delgada 6"
 - Lima punta extrafina 6"
 - 2 mangos de alto impacto

Código	Longitud	Inner	Master
WF0605	6", 8" y 10"	6	12

Empaque: Funda

Wolfox




JUEGO CON MANGO 5 PIEZAS

- Fabricadas en acero T8
- Para desbastes rápidos, acabados finos y uso general
- Contenido:
 - Lima plana bastarda
 - Lima media caña bastarda
 - Lima redonda bastarda
 - Lima triángulo bastarda
 - Lima cuadrada bastarda

Código	Longitud	Inner	Master
WF0604	12"	6	12

Empaque: Funda

Wolfox



JUEGO PARA JOYERO 12 PIEZAS

Wolfox

- Fabricadas en acero T8
- Para trabajos precisos y uso general
- Contenido:
 - Lima plana cuadrada
 - Lima plana punta
 - Lima media caña
 - Lima triangular
 - Lima redonda
 - Lima cuadrada
 - Lima ovalada
 - Lima tipo almendra
 - Lima tipo cuchillo
 - Lima tipo espada



Código	Longitud	Inner	Master
WF0608	5 1/2"	6	72

Empaque: Blister

JUEGO 3 PIEZAS

Wolfox

- Fabricadas en acero T8
- Para trabajos en materiales blandos como madera, plomo y aluminio
- Contenido:
 - Lima escofina plana
 - Lima escofina media caña
 - Lima escofina redonda



Código	Longitud	Inner	Master
WF0607	8"	6	36

Empaque: Blister

JUEGO P/MOTOSIERRA 3 PIEZAS

Wolfox

- Fabricadas en acero T8
- Para afilado en cadenas de motosierra
- Cada lima incluye su mango



Código	Longitud	Inner	Master
WF0606	8"	6	72

Empaque: Blister



PILAS

ALCALINA 9V

· Alto rendimiento



*Precio por blister de 1 pieza

Código	Características	Inner	Master
TC3106	Alcalina	6	48

Empaque: Blister

ALCALINA D

· Alto rendimiento



Código	Características	Inner	Master
TC3105	Alcalina	6	48

Empaque: Blister

ALCALINA C

· Alto rendimiento



*Precio por blister de 2 piezas

Código	Características	Inner	Master
TC3104	Alcalina	6	48

Empaque: Blister

ALCALINA AA

· Alto rendimiento



Código	Características	Inner	Master
TC3103	Alcalina	10	80

Empaque: Blister

ALCALINA AAA

· Alto rendimiento



Código	Características	Inner	Master
TC3102	Alcalina	10	80

Empaque: Blister

LINTERNAS

LINTERNA RECARGABLE PORTÁTIL 70 lm

- Cuerpo de ABS
- Entrada 120 V~ 60 Hz
- Cuenta con clavija retráctil
- Tiempo de carga: 12 hrs



Duración
3 hr



Recargable



Para alargar la vida de su batería cargue la pila cada 40 días

Código	LEDS	Lúmenes	Inner	Master
TC3388	1	70 lm	6	36

Empaque: Blister

RECARGABLE ERGONÓMICA

- Cuerpo de ABS
- Entrada 120 V~ 60 Hz
- Cuenta con clavija retráctil
- Tiempo de carga: 12 hrs



Duración
5 hr



Duración
3 hr



Recargable



Para alargar la vida de su batería cargue la pila cada 40 días

Código	LEDS	Lúmenes	Inner	Master
TC1921	1	70 lm	12	60
TC3387	1	100 lm	6	36

Empaque: Blister

RECARGABLE 130 lm

- Cuerpo de ABS
- Entrada 120 V~ 60 Hz
- Cuenta con clavija retráctil
- Tiempo de carga: 12 hrs



Duración
5 hr



Recargable



Para alargar la vida de su batería cargue la pila cada 40 días

Código	LEDS	Lúmenes	Inner	Master
TC3386	1	130 lm	4	16

Empaque: Caja

MINERA DE 1 LED RECARGABLE

- Cuerpo de ABS
- Entrada 120 V~ 60 Hz
- Cuenta con clavija retráctil
- Ajustable a 90°



Duración
7 hr



Recargable



Para alargar la vida de su batería cargue la pila cada 40 días.

Código	LEDS	Lúmenes	Inner	Master
TC3391	1	60 lm	12	60

Empaque: Caja

MINERA DE 8 LED

- Cuerpo de ABS
- Utiliza 3 pilas AAA de 1.5 V DC (No incluidas)
- 3 niveles de iluminación 2,4 y 8 LED
- Ajustable a 90°



Duración
3 hr



De pilas



Código	LEDS	Pilas	Lúmenes	Inner	Master
TC1925	1	3 AAA	60 lm	6	48

Empaque: Blister



LINTERNA RECARGABLE ERGONÓMICA LED

- Cuerpo de ABS
- Entrada 120 V- 60 Hz
- Cuenta con clavija retráctil
- Tiempo de carga: 12 hrs



Mango ergonómico



Para alargar la vida de su batería cargue la pila cada 40 días

GARANTÍA 1 AÑO



Duración 5 hr

Recargable

Código	LEDS	Lúmenes	Inner	Master
WF9641	1	35	12	96

Empaque: Blister



LINTERNA RECARGABLE LED

- Cuerpo de ABS
- Entrada: 120 V- 60 Hz
- Cuenta con clavija retráctil
- Tiempo de carga: 12 hrs



Mayor Luminosidad



GARANTÍA 1 AÑO



Para alargar la vida de su batería cargue la pila cada 40 días.

Recargable

Código	LEDS	Duración	Lúmenes	Inner	Master
WF1637	1	5 hr	35	12	48
WF1639	1	7 hr	45	12	48

Empaque: Blister



LINTERNA DE PLÁSTICO 3 LED

- Cuerpo de ABS
- Utiliza 2 pilas "D" (incluidas)
- Caja display de 12 pzs (4 pzs. de cada color)
- Tres colores: Amarillo, rojo y verde



Wofox

GARANTÍA 1 AÑO

Duración 10 hr

De pilas

Código	LEDS	Lúmenes	Inner	Master
WF9512	3	9	48	48

Empaque: Display 12 piezas

JUEGO DE LINTERNAS DELANTERA Y TRASERA PARA BICICLETA

- Fabricadas en silicón flexible
- Utiliza 2 baterías CR2032 (incluidas)
- Switch de encendido
- 3 funciones: luz fija, destello rápido y lento



De pilas

GARANTÍA 1 AÑO

Wofox



Delantera blanca



Trasera roja



Silicón flexible

Código	LEDS	Lúmenes	Inner	Master
WF0783	2	6 y 2 lm	12	48

Empaque: Blister

LLAVES

JUEGO DE 25 PIEZAS ALLEN

- Fabricadas en acero al Cr-V
- Recubrimiento satinado, resistente a la corrosión



Estándar	1/16"	5/64"	3/32"	7/64"	1/8"	9/64"
	5/32"	3/16"	7/32"	1/4"	5/16"	3/8"
Milimétrica	1.5 mm	2 mm	2.5 mm	3 mm	3.5 mm	4 mm
	4.5 mm	5 mm	5.5 mm	6 mm	7 mm	8 mm
						9 mm
						10 mm

Código	Medida	Inner	Master
TC4374	Milimétrica / Estándar	6	24

Empaque: Estuche plástico

JUEGO DE 13 PIEZAS ALLEN ESTÁNDAR

- Fabricadas en acero al Cr-V
- Recubrimiento satinado, resistente a la corrosión



Medidas
TC4375
3/64"
1/16"
5/64"
3/32"
7/64"
1/8"
9/64"
5/32"
3/16"
7/32"
1/4"
5/16"
3/8"

Código	Medida	Inner	Master
TC4375	Estándar	6	36

Empaque: Blister

JUEGO DE 13 PIEZAS ALLEN MILIMÉTRICAS

- Fabricadas en acero al Cr-V
- Recubrimiento satinado, resistente a la corrosión



Medidas
TC4376
1.3 mm
1.5 mm
2 mm
2.5 mm
3 mm
3.5 mm
4 mm
4.5 mm
5 mm
5.5 mm
6 mm
8 mm
10 mm

Código	Medida	Inner	Master
TC4376	Milimétrica	6	36

Empaque: Blister

JUEGO DE 10 PIEZAS ALLEN ESTÁNDAR

- Fabricadas en acero al Cr-V
- Recubrimiento satinado, resistente a la corrosión



Medidas
TC4377
1/16"
5/64"
3/32"
1/8"
5/32"
3/16"
7/32"
1/4"
5/16"
3/8"

Código	Medida	Inner	Master
TC4377	Estándar	6	36

Empaque: Blister

JUEGO DE 10 PIEZAS ALLEN MILIMÉTRICAS

- Fabricadas en acero al Cr-V
- Recubrimiento satinado, resistente a la corrosión



Medidas
TC4378
1.5 mm
2 mm
2.5 mm
3 mm
4 mm
5 mm
5.5 mm
6 mm
8 mm
10 mm

Código	Medida	Inner	Master
TC4378	Milimétrica	6	36

Empaque: Blister

JUEGO DE 9 PIEZAS TORX

- Fabricadas en acero al Cr-V
- Recubrimiento satinado, resistente a la corrosión



Medidas
TC4381
T-10
T-15
T-20
T-25
T-27
T-30
T-40
T-45
T-50

Código	Tipo	Inner	Master
TC4381	Torx	6	60

Empaque: Blister

JUEGO DE 8 PIEZAS TORX TIPO NAVAJA

- Fabricadas en acero al Cr-V
- Recubrimiento satinado, resistente a la corrosión



Medidas
TC4382
T-9
T-10
T-15
T-20
T-25
T-27
T-30
T-40

Código	Tipo	Inner	Master
TC4382	Torx	6	60

Empaque: Blister

JUEGO DE 7 PIEZAS ALLEN LARGAS ESTÁNDAR

- Fabricadas en acero al Cr-V
- Recubrimiento satinado, resistente a la corrosión



Medidas
TC4379
1/8"
5/32"
3/16"
7/32"
1/4"
5/16"
3/8"

Código	Medida	Inner	Master
TC4379	Estándar	6	36

Empaque: Blister

JUEGO DE 7 PIEZAS ALLEN LARGAS MILIMÉTRICAS

- Fabricadas en acero al Cr-V
- Recubrimiento satinado, resistente a la corrosión



Medidas
TC4380
2.5 mm
3 mm
4 mm
5 mm
6 mm
8 mm
10 mm

Código	Medida	Inner	Master
TC4380	Milimétrica	6	36

Empaque: Blister

L | LLAVES

JUEGO DE 13 PIEZAS ALLEN ESTÁNDAR

· Fabricadas en acero al carbón



Medidas	
WF0572	
3/64"	5/32"
1/16"	3/16"
5/64"	7/32"
3/32"	1/4"
7/64"	5/16"
1/8"	3/8"
9/64"	

Código	Medida	Inner	Master
WF0572	Estándar	6	36

Empaque: Blister

Wolfox

JUEGO DE 13 PIEZAS ALLEN MILIMÉTRICAS

· Fabricadas en acero al carbón



Medidas	
WF0573	
1.3 mm	4.5 mm
1.5 mm	5 mm
2 mm	5.5 mm
2.5 mm	6 mm
3 mm	8 mm
3.5 mm	10 mm
4 mm	

Código	Medida	Inner	Master
WF0573	Milimétrica	6	36

Empaque: Blister

Wolfox

JUEGO DE 10 PIEZAS ALLEN ESTÁNDAR

· Fabricadas en acero al carbón



Medidas	
WF0574	
1/16"	
5/64"	
3/32"	
1/8"	
5/32"	
3/16"	
7/32"	
1/4"	
5/16"	
3/8"	

Código	Medida	Inner	Master
WF0574	Estándar	6	36

Empaque: Blister

Wolfox

JUEGO DE 10 PIEZAS ALLEN MILIMÉTRICAS

· Fabricadas en acero al carbón



Medidas	
WF0575	
1.5 mm	
2 mm	
2.5 mm	
3 mm	
4 mm	
5 mm	
5.5 mm	
6 mm	
8 mm	
10 mm	

Código	Medida	Inner	Master
WF0575	Milimétrica	6	36

Empaque: Blister

Wolfox

JUEGO DE 8 PIEZAS TORX TIPO NAVAJA

· Barra fabricada en acero alto carbón
· Caja tipo navaja en acero cromado con recubrimiento metálico



Medidas	
WF4545	
T-9	
T-10	
T-15	
T-20	
T-25	
T-27	
T-30	
T-40	

Código	Tipo	Inner	Master
WF4545	Torx	12	72

Empaque: Blister

Wolfox

JUEGOS DE 8 PIEZAS ALLEN

· Fabricadas en acero al carbón
· Incluye argolla tipo llavero



		Estándar	Milimétrico
		WF4542	WF4571
1/16"		1.5 mm	
5/64"		2 mm	
3/32"		2.5 mm	
1/8"		3 mm	
5/32"		4 mm	
3/16"		5 mm	
7/32"		5.5 mm	
1/4"		6 mm	

Código	Medida	Inner	Master
WF4542	Estándar	12	96
WF4571	Milimétrica	12	96

Empaque: Funda

Wolfox

COMBINADA ESTÁNDAR

· Fabricada en acero al Cr-V
· Acabado pulido espejo



Pulido espejo

Código	Medida	Largo	Inner	Master
TC3836	1/4"	136 mm	6	36
TC3837	5/16"	148 mm	6	36
TC3838	3/8"	168 mm	6	36
TC3839	7/16"	182 mm	6	36
TC3840	1/2"	203 mm	6	36
TC3841	9/16"	215 mm	6	36
TC3842	5/8"	225 mm	6	36
TC3843	11/16"	243 mm	6	36
TC3844	3/4"	260 mm	6	36
TC3845	13/16"	282 mm	6	36
TC3846	7/8"	300 mm	6	36
TC3847	15/16"	325 mm	6	36
TC3848	1"	345 mm	6	36

Empaque: Colgador

COMBINADA MILIMÉTRICA

· Fabricada en acero al Cr-V
· Acabado pulido espejo



Pulido espejo

Código	Medida	Largo	Inner	Master
TC3849	6 mm	136 mm	6	36
TC3850	7 mm	150 mm	6	36
TC3851	8 mm	158 mm	6	36
TC3852	9 mm	167 mm	6	36
TC3853	10 mm	167 mm	6	36
TC3854	11 mm	180 mm	6	36
TC3855	12 mm	190 mm	6	36
TC3856	13 mm	205 mm	6	36
TC3857	14 mm	215 mm	6	36
TC3858	15 mm	228 mm	6	36
TC3859	16 mm	228 mm	6	36
TC3860	17 mm	245 mm	6	36
TC3861	18 mm	245 mm	6	36
TC3862	19 mm	258 mm	6	36

Empaque: Colgador

ESPAÑOLA ESTÁNDAR

· Fabricada en acero al Cr-V
· Acabado pulido espejo



Pulido espejo

Código	Medida	Largo	Inner	Master
TC3820	1/4" x 5/16"	106 mm	6	36
TC3821	5/16" x 3/8"	120 mm	6	36
TC3822	3/8" x 7/16"	135 mm	6	36
TC3823	7/16" x 1/2"	150 mm	6	36
TC3824	1/2" x 9/16"	150 mm	6	36
TC3825	9/16" x 5/8"	165 mm	6	36
TC3826	5/8" x 3/4"	170 mm	6	36
TC3827	5/8" x 11/16"	177 mm	6	36
TC3828	11/16" x 3/4"	194 mm	6	36

Empaque: Colgador

ESPAÑOLA MILIMÉTRICA

- Fabricada en acero al Cr-V
- Acabado pulido espejo



Código	Medida	Largo	Inner	Master
TC3829	6 x 7 mm	110 mm	6	36
TC3830	8 x 9 mm	120 mm	6	36
TC3831	10 x 11 mm	130 mm	6	36
TC3832	12 x 13 mm	145 mm	6	36
TC3833	14 x 15 mm	160 mm	6	36
TC3834	16 x 17 mm	180 mm	6	36
TC3835	18 x 19 mm	195 mm	6	36

Empaque: Colgador



JUEGO DE 22 PIEZAS COMBINADAS ESTÁNDAR / MILIMÉTRICAS

- Pulido espejo
- Forjadas en acero Cr-V

NUEVO PRODUCTO

Medidas	Largo	Medidas	Largo
Milimétricas		Estándar	
6 mm	100 mm	1/4"	100 mm
7 mm	110 mm	3/8"	140 mm
8 mm	120 mm	1/2"	170 mm
9 mm	130 mm	5/8"	200 mm
10 mm	140 mm	3/4"	230 mm
11 mm	150 mm	7/8"	260 mm
12 mm	160 mm	5/16"	120 mm
13 mm	170 mm	7/16"	150 mm
14 mm	180 mm	9/16"	180 mm
17 mm	210 mm	11/16"	210 mm
19 mm	230 mm	13/16"	250 mm



Código	Medida	Inner	Master
TC5798	Estándar / Milimétrica	2	12

Empaque: Estuche

JUEGO DE 12 PIEZAS COMBINADAS ESTÁNDAR

NUEVO PRODUCTO

Medidas	Largo
TC5774	
1/4"	100 mm
7/16"	150 mm
5/8"	200 mm
13/16"	250 mm
5/16"	120 mm
1/2"	170 mm
11/16"	210 mm
7/8"	260 mm
3/8"	140 mm
9/16"	180 mm
3/4"	230 mm
1"	290 mm

- Pulido espejo
- Forjadas en acero Cr-V



Código	M	Master
TC5774	Estándar	12

Empaque: Estuche

JUEGO DE 12 PIEZAS COMBINADAS MILIMÉTRICAS

NUEVO PRODUCTO

Medidas	Largo
TC5797	
8 mm	120 mm
9 mm	130 mm
10 mm	140 mm
11 mm	150 mm
12 mm	160 mm
13 mm	170 mm
14 mm	180 mm
15 mm	190 mm
16 mm	200 mm
17 mm	210 mm
18 mm	220 mm
19 mm	230 mm

- Pulido espejo
- Forjadas en acero Cr-V



Código	Medida	Inner	Master
TC5797	Milimétrica	2	12

Empaque: Estuche

COMBINADA, SET 11 PIEZAS ESTÁNDAR

Medidas	Largo
TC0285	
1/4"	139.9 mm
5/16"	152.3 mm
3/8"	167.5 mm
7/16"	183.4 mm
1/2"	205.9 mm
9/16"	217 mm
5/8"	230 mm
11/16"	245 mm
3/4"	260 mm
13/16"	282 mm
7/8"	302 mm

- Fabricadas en acero al Cr-V
- Acabado cromado



Código	Medida	Inner	Master
TC0285	Estándar	6	12

Empaque: Estuche

COMBINADA, SET 11 PIEZAS MILIMÉTRICO

Medidas	Largo
TC0286	
6 mm	137.7 mm
8 mm	152.3 mm
9 mm	167.5 mm
10 mm	167.2 mm
11 mm	183.2 mm
13 mm	206.1 mm
14 mm	217 mm
16 mm	229 mm
18 mm	247 mm
19 mm	261 mm
22 mm	304 mm

- Fabricadas en acero al Cr-V
- Acabado cromado



Código	Medida	Inner	Master
TC0286	Milimétrica	6	12

Empaque: Estuche

L | LLAVES

JUEGO DE 10 PIEZAS COMBINADAS MILIMÉTRICAS **NUEVO PRODUCTO**

Medidas	Largo
TC5796	
8 mm	120 mm
9 mm	130 mm
10 mm	140 mm
11 mm	150 mm
12 mm	160 mm
13 mm	170 mm
15 mm	190 mm
16 mm	200 mm
17 mm	210 mm
18 mm	220 mm

- Pulido espejo
- Forjadas en acero Cr-V



Código	Medida	Inner	Master
TC5796	Milimétrica	2	12

Empaque: Estuche

JUEGO DE 10 PIEZAS COMBINADAS ESTÁNDAR **NUEVO PRODUCTO**

Medidas	Largo
TC5799	
1/4"	100 mm
7/16"	150 mm
5/8"	200 mm
5/16"	120 mm
1/2"	170 mm
11/16"	210 mm
7/8"	260 mm
3/8"	140 mm
9/16"	180 mm
3/4"	230 mm

- Pulido espejo
- Forjadas en acero Cr-V



Código	Medida	Inner	Master
TC5799	Estándar	2	12

Empaque: Estuche

COMBINADA, SET 9 PIEZAS ESTÁNDAR

Medidas	Largo
TC0283	
1/4"	94.1 mm
5/16"	109.1 mm
3/8"	120.1 mm
7/16"	132.2 mm
1/2"	152.50 mm
9/16"	165.1 mm
5/8"	179.4 mm
11/16"	193.4 mm
3/4"	215.02 mm

- Fabricadas en acero al Cr-V
- Acabado cromado



Acabado cromado

Código	Medida	Inner	Master
TC0283	Estándar	6	18

Empaque: Estuche

COMBINADA, SET 9 PIEZAS MILIMÉTRICO

Medidas	Largo
TC0284	
7 mm	102.9 mm
8 mm	108.7 mm
9 mm	114.1 mm
10 mm	118.7 mm
11 mm	131.2 mm
12 mm	1141.3 mm
13 mm	150.6 mm
14 mm	165.2 mm
15 mm	173.8 mm

- Fabricadas en acero al Cr-V
- Acabado cromado



Acabado cromado

Código	Medida	Inner	Master
TC0284	Milimétrica	6	24

Empaque: Estuche

COMBINADA, SET 6 PIEZAS ESTÁNDAR

Medidas	Largo
TC0281	
5/16"	108.5 mm
3/8"	111.9 mm
7/16"	132.4 mm
1/2"	152.6 mm
9/16"	116.3 mm
5/8"	180.6 mm

- Fabricadas en acero al Cr-V
- Acabado cromado



Acabado cromado

Código	Medida	Inner	Master
TC0281	Estándar	6	24

Empaque: Estuche

COMBINADA, SET 6 PIEZAS MILIMÉTRICO

Medidas	Largo
TC0282	
9 mm	111 mm
10 mm	116 mm
12 mm	141 mm
13 mm	150 mm
14 mm	164 mm
15 mm	170 mm

- Fabricadas en acero al Cr-V
- Acabado cromado



Acabado cromado

Código	Medida	Inner	Master
TC0282	Milimétrica	6	24

Empaque: Estuche

ESPAÑOLA, SET 6 PIEZAS ESTÁNDAR

Medidas	Largo
TC0287	
1/4" x 5/16"	109.2 mm
3/8" x 7/16"	135.6 mm
1/2" x 9/16"	152.9 mm
9/16" x 5/8"	165.6 mm
11/16" x 3/4"	201.1 mm
13/16" x 7/8"	218 mm

- Fabricadas en acero al Cr-V
- Acabado cromado



Acabado cromado

Código	Medida	Inner	Master
TC0287	Estándar	6	24

Empaque: Estuche

ESPAÑOLA, SET 6 PIEZAS MILIMÉTRICO

Medidas	Largo
TC0288	
6 mm x 8 mm	112 mm
10 mm x 11 mm	137 mm
12 mm x 13 mm	153 mm
14 mm x 15 mm	160 mm
17 mm x 19 mm	188 mm
20 mm x 22 mm	208 mm

- Fabricadas en acero al Cr-V
- Acabado cromado



Acabado cromado

Código	Medida	Inner	Master
TC0288	Milimétrica	6	24

Empaque: Estuche

COMBINADA ESTÁNDAR



· Fabricada en acero al Cr-V



Acabado cromado

Código	Medida	Largo	Inner	Master
WF0156	1/4"	95 mm	12	72
WF0157	5/16"	100 mm	12	72
WF0158	3/8"	120 mm	12	72
WF0159	7/16"	130 mm	12	72
WF0160	1/2"	145 mm	12	72
WF0161	9/16"	165 mm	12	72
WF0162	5/8"	190 mm	12	72
WF0163	11/16"	205 mm	12	72
WF0164	3/4"	230 mm	12	72
WF0165	13/16"	260 mm	6	36
WF0166	7/8"	280 mm	6	36
WF0167	15/16"	310 mm	6	36
WF0168	1"	330 mm	6	36

Empaque: Colgador

COMBINADA MILIMÉTRICA



· Fabricada en acero al Cr-V



Acabado cromado

Código	Medida	Largo	Inner	Master
WF0169	6 mm	95 mm	12	72
WF0170	7 mm	95 mm	12	72
WF0171	8 mm	100 mm	12	72
WF0194	9 mm	110 mm	12	72
WF0195	10 mm	120 mm	12	72
WF0172	11 mm	130 mm	12	72
WF0173	12 mm	140 mm	12	72
WF0196	13 mm	145 mm	12	72
WF0174	14 mm	165 mm	12	72
WF0175	15 mm	175 mm	6	36
WF0176	16 mm	185 mm	6	36
WF0177	17 mm	205 mm	6	36
WF0178	18 mm	215 mm	6	36
WF0179	19 mm	230 mm	6	36

Empaque: Colgador

ESPAÑOLA ESTÁNDAR



· Fabricada en acero Cr-V



NUEVO PRODUCTO

Código	Medida	Largo	Inner	Master
WF0180	5/16" x 3/8"	120 mm	12	72
WF0181	3/8" x 7/16"	130 mm	12	72
WF0182	7/16" x 1/2"	145 mm	12	72
WF0183	1/2" x 9/16"	160 mm	12	72
WF0184	9/16" x 5/8"	180 mm	12	72
WF0185	5/8" x 3/4"	200 mm	6	36
WF0186	5/8" x 11/16"	180 mm	6	36
WF0187	11/16" x 3/4"	200 mm	6	36
WF1360	1/4" x 5/16"	90 mm	12	72

Empaque: Colgador

ESPAÑOLA MILIMÉTRICA



· Fabricada en acero Cr-V



Acabado cromado

Código	Medida	Largo	Inner	Master
WF0188	8 x 9 mm	120 mm	12	72
WF0189	10 x 11 mm	130 mm	12	72
WF0190	12 x 13 mm	145 mm	12	72
WF0191	14 x 15 mm	160 mm	12	72
WF0192	16 x 17 mm	180 mm	12	72
WF0193	18 x 19 mm	200 mm	6	36

Empaque: Colgador

COMBINADA, SET 11 PIEZAS



· Fabricadas en acero al Cr-V
· Acabado cromado



Acabado cromado

WF0201	WF0202
Estándar	Milimétrico
1/4"	6 mm
5/16"	7 mm
3/8"	8 mm
7/16"	9 mm
1/2"	10 mm
9/16"	11 mm
5/8"	12 mm
11/16"	13 mm
3/4"	14 mm
13/16"	15 mm
7/8"	16 mm

Código	Medida	Inner	Master
WF0201	Estándar	3	12
WF0202	Milimétrica	3	12

Empaque: Estuche

COMBINADA, SET 9 PIEZAS



· Fabricadas en acero al Cr-V
· Acabado cromado



Acabado cromado

WF0199	WF0200
Estándar	Milimétrico
3/8"	8 mm
7/16"	9 mm
1/2"	10 mm
9/16"	11 mm
5/8"	12 mm
11/16"	13 mm
3/4"	14 mm
13/16"	15 mm
7/8"	17 mm

Código	Medida	Inner	Master
WF0199	Estándar	3	12
WF0200	Milimétrica	3	12

Empaque: Estuche

COMBINADA, SET 5 PIEZAS



· Fabricadas en acero al Cr-V
· Acabado cromado



Acabado cromado

WF0197	WF0198
Estándar	Milimétrico
3/8"	8 mm
7/16"	10 mm
1/2"	11 mm
9/16"	12 mm
5/8"	13 mm

Código	Medida	Inner	Master
WF0197	Estándar	6	36
WF0198	Milimétrica	6	36

Empaque: Estuche

ESPAÑOLA, SET 5 PIEZAS



· Fabricadas en acero al Cr-V
· Acabado cromado



Acabado cromado

WF0203	WF0204
Estándar	Milimétrico
1/4" x 5/16"	6 mm x 7 mm
3/8" x 7/16"	8 mm x 9 mm
1/2" x 9/16"	10 mm x 11 mm
19/32" x 11/16"	12 mm x 13 mm
5/8" x 3/4"	14 mm x 15 mm

Código	Medida	Inner	Master
WF0203	Estándar	2	36
WF0204	Milimétrica	2	36

Empaque: Estuche

L | LLAVES

LLAVE PARA TANQUE DE GAS CROMADA

- Fabricada en acero al Cr-V
- Mango con perforación de cuadro de 3/8" para ser utilizada en válvulas que no tienen manija



Código	Medida	Inner	Master
TC0997	7/8"	10	80

Empaque: Colgador plástico

LLAVE PARA TANQUE DE GAS

Wolfox

- Fabricada en acero
- Mango con perforación de 3/8" para ser utilizada en válvulas que no tienen manija



Código	Medida	Inner	Master
WF9661	7/8"	20	120

Empaque: Granel

LLAVE UNIVERSAL CON CADENA

- Cuerpo fabricado en acero al carbón
- Cadena de 43 cm
- Cadena fabricada en acero al carbón
- Para apretar / aflojar accesorios de tubo roscado



Código	Capacidad máxima (diámetro)	Inner	Master
TC3370	4 5/16"	6	24

Empaque: Blister

LLAVE DE INCOMODIDAD PARA PLOMERO

- Fabricadas en acero al carbón
- Cabeza móvil con giro de 240°
- Mordaza de ajuste universal



Código	Medida	Inner	Master
TC0381	12" (304 mm)	5	20

Empaque: Colgador plástico

LLAVE AJUSTABLE (PERICO) PAVONADA

- Fabricada en acero al Cr-V
- Dureza 45 - 50 HRC
- Mandíbula ajustable con 2 escalas: milímetros y pulgadas
- Incluye llave para tuerca



Código	Largo	Llave en mango	Apertura máx.	Inner	Master
TC4132	6"	10 mm	20 mm	6	60
TC4133	8"	11 mm	25 mm	6	48
TC4134	10"	13 mm	30 mm	6	36
TC4135	12"	14 mm	35 mm	6	24
TC4136	15"	No incluye	45 mm	1	4
TC4137	18"	No incluye	35 mm	1	4

Empaque: Tarjeta, caja (TC4136 y TC4137)

LLAVE AJUSTABLE (PERICO) CROMADA

- Fabricada en acero al Cr-V
- Dureza 45 - 50 HRC
- Mandíbula ajustable con 2 escalas: milímetros y pulgadas
- Incluye llave para tuerca



Código	Largo	Llave en mango	Apertura máxima	Inner	Master
TC4153	6"	10 mm	24 mm	6	60
TC4154	8"	11 mm	30 mm	6	48
TC4155	10"	13 mm	35 mm	6	36
TC4156	12"	14 mm	40 mm	6	24

Empaque: Tarjeta

LLAVE AJUSTABLE (PERICO) CROMADA CON GRIP

- Fabricada en acero al carbón
- Dureza 40 - 44 HRC
- Mandíbula ajustable con 2 escalas: milímetros y pulgadas



Código	Largo	Apertura máxima	Inner	Master
TC4138	6"	20 mm	6	60
TC4139	8"	25 mm	6	48
TC4140	10"	30 mm	6	36
TC4141	12"	35 mm	6	24
TC4163	15"	45 mm	1	4

Empaque: Tarjeta

LLAVE AJUSTABLE (PERICO) PAVONADA

Wolfox

- Fabricada en acero al carbón
- Dureza 38 - 48 HRC
- Mordaza grabada en 2 escalas: milímetros y pulgadas



Código	Largo	Apertura máxima	Inner	Master
WF0121	6"	19 mm	6	120
WF0122	8"	25 mm	6	96
WF0123	10"	30 mm	6	60
WF0124	12"	35 mm	6	36

Empaque: Blister

LLAVE AJUSTABLE (PERICO) CROMADA

Wolfox

- Fabricada en acero al carbón
- Dureza 38 - 48 HRC
- Mordaza grabada en 2 escalas: milímetros y pulgadas



Código	Largo	Apertura máxima	Inner	Master
WF4506	6"	19 mm	6	120
WF4508	8"	25 mm	6	96
WF4510	10"	30 mm	6	60
WF4512	12"	35 mm	6	36

Empaque: Blister

MINI LLAVE AJUSTABLE (PERICO) CROMADA CON GRIP

Wolfox

- Fabricada en acero al carbón
- Dureza 45 - 50 HRC
- Mordaza grabada en 2 escalas: milímetros y pulgadas



Código	Largo	Apertura máxima	Inner	Master
WF0009	5"	19 mm	6	36
WF0010	6"	25 mm	6	36

Empaque: Tarjeta

LLAVE INDUSTRIAL PARA TUBO (STILSON)

- Fabricada en acero nodular
- Cuerpo robusto
- Dureza en dientes 55 - 60 HRC



Código	Largo	Apertura	Inner	Master
TC4157	8"	19 mm	3	18
TC4158	10"	25 mm	3	18
TC4159	12"	32 mm	3	18
TC4160	14"	38 mm	3	12
TC4161	18"	51 mm	2	6
TC4162	24"	64 mm	1	3
TC4142	36"	89 mm	1	3

Empaque: Granel

LLAVE PARA TUBO (STILSON)

Wolfox

- Fabricada en acero nodular
- Dureza en dientes 55 - 60 HRC



Código	Largo	Apertura	Inner	Master
WF4608	8"	19 mm	4	48
WF4610	10"	25 mm	4	36
WF4612	12"	32 mm	4	24
WF4614	14"	38 mm	2	12
WF4618	18"	51 mm	2	6
WF0087	24"	64 mm	2	6

Empaque: Granel

L | LONAS

LONA GRIS USO RUDO

- Lona de polietileno
- Multiusos
- Refuerzo remachado
- Ojillos de aluminio
- Doble costura en los bordes para mayor resistencia
- 14 x 14 hilos por pulgada cuadrada
- Peso por metro cuadrado: 180 g



Código anterior	Código nuevo	Medida (m)	Medida (pies)	Inner	Master
TC0815	TC5450	1.5m x 2m	4.9' x 6.6'	1	30
TC0816	TC5451	2m x 3m	6.6' x 9.8'	1	15
TC0637	TC5452	3m x 3m	9.8' x 9.8'	1	12
TC0817	TC5453	3m x 4m	9.8' x 13.1'	1	8
TC0636	TC5454	3m x 5m	9.8' x 16.4'	1	8
TC0818	TC5455	3m x 6m	9.8' x 19.7'	1	6
-	TC5456	4m x 4m	13.1' x 13.1'	1	6
TC0638	TC5457	4m x 5m	13.1' x 16.4'	1	4
TC0819	TC5458	4m x 6m	13.1' x 19.7'	1	4
TC0820	TC5459	4m x 7m	13.1' x 23'	1	4
-	TC5460	5m x 5m	16.4' x 16.4'	1	4
TC0821	TC5461	5m x 6m	16.4' x 19.7'	1	3
TC0822	TC5462	5m x 7m	16.4' x 23'	1	2
TC0823	TC5463	6m x 6m	19.7' x 19.7'	1	2
TC0824	TC5464	6m x 9m	19.7' x 29.5'	1	2
TC0825	TC5465	6m x 12m	19.7' x 39.4'	1	1
-	TC5466	7m x 10m	23' x 32.8'	1	1
-	TC5467	9m x 14m	29.5' x 45.9'	1	1
-	TC5468	12m x 17m	39.4' x 55.7'	1	1

Empaque: Bolsa

LONA AZUL



- Lona de polietileno
- Multiusos
- Refuerzo remachado
- Ojillos de aluminio
- 10 x 10 hilos por pulgada cuadrada
- Peso por metro cuadrado: 110 g



Código anterior	Código nuevo	Medida (m)	Medida (pies)	Inner	Master
WF6009	WF0737	1.5m x 2m	4.9' x 6.6'	10	50
WF6008	WF0738	2m x 3m	6.6' x 9.8'	10	30
WF6010	WF0739	3m x 3m	9.8' x 9.8'	5	20
WF6012	WF0740	3m x 4m	9.8' x 13.1'	5	10
WF6016	WF0741	3m x 5m	9.8' x 16.4'	5	10
WF6020	WF0742	3m x 6m	9.8' x 19.7'	5	10
-	WF0743	4m x 4m	13.1' x 13.1'	5	10
WF6017	WF0744	4m x 5m	13.1' x 16.4'	2	6
WF6021	WF0745	4m x 6m	13.1' x 19.7'	2	6
WF6024	WF0746	4m x 7m	13.1' x 23'	2	6
-	WF0747	5m x 5m	16.4' x 16.4'	1	5
WF6022	WF0748	5m x 6m	16.4' x 19.7'	1	5
WF6025	WF0749	5m x 7m	16.4' x 23'	1	5
WF6023	WF0750	6m x 6m	19.7' x 19.7'	1	5
WF6030	WF0751	6m x 9m	19.7' x 29.5'	1	2
WF6040	WF0752	6m x 12m	19.7' x 39.4'	1	2
-	WF0753	7m x 10m	23' x 32.8'	1	2
WF6041	WF0754	9m x 14m	29.5' x 45.9'	1	1

Empaque: Bolsa

LONA ROJA



- Lona de polietileno
- Multiusos
- Refuerzo remachado
- Ojillos de aluminio
- 10 x 10 hilos por pulgada cuadrada
- Peso por metro cuadrado: 110 g



Código anterior	Código nuevo	Medida (m)	Medida (pies)	Inner	Master
WF0019	WF0755	2m x 3m	6.6' x 9.8'	10	30
WF0020	WF0756	3m x 3m	9.8' x 9.8'	5	20
WF0021	WF0757	3m x 4m	9.8' x 13.1'	5	10
WF0022	WF0758	4m x 5m	13.1' x 16.4'	2	6
-	WF0759	4m x 6m	13.1' x 19.7'	2	6
WF0023	WF0760	5m x 6m	16.4' x 19.7'	1	5
WF0025	WF0761	6m x 12m	19.7' x 39.4'	1	2

Empaque: Bolsa

LONA VERDE



- Lona de polietileno
- Multiusos
- Refuerzo remachado
- Ojillos de aluminio
- 10 x 10 hilos por pulgada cuadrada
- Peso por metro cuadrado: 110 g



Código anterior	Código nuevo	Medida (m)	Medida (pies)	Inner	Master
WF9278	WF0762	2m x 3m	6.6' x 9.8'	10	30
WF9279	WF0763	3m x 3m	9.8' x 9.8'	5	20
WF9280	WF0764	3m x 4m	9.8' x 13.1'	5	10
WF9281	WF0765	4m x 5m	13.1' x 16.4'	2	6
-	WF0766	4m x 6m	13.1' x 19.7'	2	6
WF9282	WF0767	5m x 6m	16.4' x 19.7'	1	5
WF9284	WF0768	6m x 12m	19.7' x 39.4'	1	2

Empaque: Bolsa

LONA AZUL USO LIGERO



- Lona de polietileno
- Multiusos
- Ojillos de aluminio
- 7 x 7 hilos por pulgada cuadrada
- Peso por metro cuadrado: 90 g



Código anterior	Código nuevo	Medida (m)	Medida (pies)	Inner	Master
WF9805	WF0769	2m x 3m	6.6' x 9.8'	1	10
WF9806	WF0770	3m x 3m	9.8' x 9.8'	1	10
WF9807	WF0771	3m x 4m	9.8' x 13.1'	1	5
WF9809	WF0772	4m x 5m	13.1' x 16.4'	1	3
-	WF0773	4m x 6m	13.1' x 19.7'	1	3
WF9810	WF0774	5m x 6m	16.4' x 19.7'	1	3
-	WF0775	6m x 12m	19.7' x 39.4'	1	1

Empaque: Bolsa

MARTILLO DE UÑA CURVA PULIDO

- Fabricado en acero al alto carbón
- Mango de madera hickory



Código	Cabeza	Mango	Inner	Master
TC0648	7 oz	11"	12	36
TC0650	16 oz	12 5/8"	6	36
TC0651	20 oz	12 5/8"	6	36

Empaque: Granel

MARTILLO DE UÑA RECTA PULIDO

- Fabricado en acero al alto carbón
- Mango de madera hickory



Código	Cabeza	Mango	Inner	Master
TC0018	16 oz	12 5/8"	6	36
TC0019	20 oz	12 5/8"	6	36

Empaque: Granel

MARTILLO FORJADO DE UÑA CURVA PULIDO

- Fabricado en acero al alto carbón
- Forjado en una sola pieza
- Mango con forro de neopreno que absorbe vibraciones



Código	Cabeza	Mango	Inner	Master
TC0026	16 oz	12 5/8"	6	36

Empaque: Granel

MARTILLO DE UÑA CURVA SEMIPULIDO

- Fabricado en acero forjado al carbón
- Templado en uña y boca
- Encavado con cuña cónica
- Mango de madera fresno



Código	Cabeza	Mango	Inner	Master
TC3609	7 oz	11"	6	48
TC0016	16 oz	12 5/8"	6	36
TC0017	20 oz	12 5/8"	6	36

Empaque: Granel

MARTILLO DE UÑA RECTA SEMIPULIDO

- Fabricado en acero forjado al carbón
- Templado en uña y boca
- Encavado con cuña cónica
- Mango de madera fresno



Código	Cabeza	Mango	Inner	Master
TC0020	16 oz	12 5/8"	6	36
TC0021	20 oz	12 5/8"	6	36

Empaque: Granel

MARTILLO FIBRA DE VIDRIO UÑA CURVA

- Mango de fibra de vidrio
- Forro de neopreno que absorbe vibraciones
- Cabeza fabricada en acero al alto carbón



Código	Cabeza	Mango	Inner	Master
TC0022	16 oz	12 5/8"	6	36

Empaque: Granel

MARTILLO TUBULAR UÑA CURVA

- Mango tubular de alta durabilidad y resistencia
- Cabeza fabricada en acero al alto carbón



Código	Cabeza	Mango	Inner	Master
TC0356	16 oz	13 3/8"	6	36

Empaque: Granel

MARTILLO TUBULAR UÑA RECTA

- Mango tubular de alta durabilidad y resistencia
- Cabeza fabricada en acero al alto carbón



Código	Cabeza	Mango	Inner	Master
TC0357	16 oz	13 3/8"	6	36
TC0358	20 oz	13 3/8"	6	36

Empaque: Granel

MARTILLO TUBULAR DE UÑA CURVA PULIDO

- Fabricado en acero al alto carbón
- Mango con forro de neopreno que absorbe vibraciones



Código	Cabeza	Mango	Inner	Master
TC0024	16 oz	12 5/8"	6	36

Empaque: Granel

MARTILLO DE BOLA SEMIPULIDO

- Fabricado en acero al alto carbón
- Mango de madera fresno



Código	Cabeza	Mango	Inner	Master
TC1601	8 oz	11"	6	36
TC1602	12 oz	11 3/4"	6	36
TC1603	16 oz	13 3/8"	6	36
TC1604	24 oz	14 3/16"	4	24
TC1605	32 oz	14 3/16"	4	24
TC1606	40 oz	14 3/16"	6	12

Empaque: Granel

MARTILLO LADRILLERO SEMIPULIDO

- Fabricado en acero al alto carbón
- Mango de madera fresno



Código	Cabeza	Mango	Inner	Master
TC1607	24 oz	11"	6	24

Empaque: Granel

MARTILLO TAPICERO SEMIPULIDO

- Forjado en acero al alto carbón
- Mango de madera fresno



Código	Cabeza	Mango	Inner	Master
TC1608	7 oz	11"	12	48

Empaque: Granel

M | MARTILLOS | MARROS | MAZOS

MARTILLO DE UÑA CURVA *Wolfox*

- Fabricado en acero forjado al carbón
- Templado en uña y boca
- Encavado con cuña cónica
- Mango de madera dura



Código	Cabeza	Mango	Inner	Master
WF9785	7 oz	11"	6	48
WF6416	16 oz	12 5/8"	6	48

Empaque: Granel

MARTILLO DE UÑA RECTA *Wolfox*

- Fabricado en acero forjado al carbón
- Templado en uña y boca
- Encavado con cuña cónica
- Mango de madera dura



Código	Cabeza	Mango	Inner	Master
WF6417	16 oz	12 5/8"	6	48

Empaque: Granel

MARTILLO DE UÑA CURVA *Wolfox* TUBULAR

- Fabricado en acero al alto carbón
- Mango con forro de neopreno que absorbe vibraciones



Código	Cabeza	Mango	Inner	Master
WF1622	16 oz	12 5/8"	6	36

Empaque: Granel

MINI MARTILLO CON GRIP *Wolfox* DE UÑA CURVA PULIDO

- Para usar en espacios reducidos



Alojamiento imantado de clavos

Código	Cabeza	Mango	Inner	Master
WF0576	10 oz	4 1/2"	12	36

Empaque: Granel

MAZO DE HULE *Wolfox*

- Mango de madera
- Masa de neopreno que proporciona impactos poderosos sin dañar o marcar la superficie



Código	Cabeza	Inner	Master
WF6438	8 oz	12	60
WF6446	16 oz	6	36
WF6454	24 oz	6	36

Empaque: Granel

JUEGO DE 3 MAZOS *Wolfox* DE HULE

- Mango de madera
- Masa de neopreno que proporciona impactos poderosos sin dañar o marcar la superficie



Código	Cabeza	Inner	Master
WF6430	8,16 y 32 oz	6	12

Empaque: Caja

MARRO, MANGO FIBRA DE VIDRIO

- Fabricado en acero forjado al alto carbón
- Dureza de la cabeza (HRC): 45-50
- Diseño octagonal



Código	Cabeza	Mango	Inner	Master
TC5068	2 lb	12"	6	12
TC5070	3 lb	12"	6	12
TC5071	4 lb	12"	6	12
TC5072	6 lb	36"	2	6
TC5073	8 lb	36"	2	4
TC5074	10 lb	36"	1	2
TC5075	12 lb	36"	1	2
TC5076	14 lb	36"	1	2
TC5124	16 lb	36"	1	2

Empaque: Granel

MARRO, MANGO MADERA

- Fabricado en acero forjado al alto carbón
- Dureza de la cabeza (HRC): 45-50
- Diseño octagonal



Código	Cabeza	Mango	Inner	Master
TC0558	2 lb	12"	6	12
TC0559	3 lb	12"	6	12
TC0560	4 lb	12"	6	12
TC0561	6 lb	36"	2	6
TC0562	8 lb	36"	2	4
TC0563	10 lb	36"	1	2
TC0564	12 lb	36"	1	2
TC0565	14 lb	36"	1	4
TC0566	16 lb	36"	1	2

Empaque: Granel

MÉNSULA BLANCA

- Fabricadas en lámina de acero de una sola pieza
- 6 puntos de sujeción



Código	Medida	Espesor	Inner	Master
TC0918	4" x 5"	0.8 mm	24	288
TC0919	5" x 6"	0.8 mm	24	288
TC0920	6" x 8"	1 mm	24	288
*TC0921	8" x 10"	1 mm	24	144
*TC0922	10" x 12"	1 mm	24	144
TC0923	12" x 14"	1 mm	24	120

Empaque: Granel

MÉNSULA CAFÉ

- Fabricadas en lámina de acero de una sola pieza
- 6 puntos de sujeción



Código	Medida	Espesor	Inner	Master
TC0930	4" x 5"	0.8 mm	24	288
TC0931	5" x 6"	0.8 mm	24	288
TC0932	6" x 8"	1 mm	24	288
TC0933	8" x 10"	1 mm	24	144
TC0934	10" x 12"	1 mm	24	144
TC0935	12" x 14"	1 mm	24	120

Empaque: Granel

MÉNSULA NEGRA

- Fabricadas en lámina de acero de una sola pieza
- 6 puntos de sujeción



Código	Medida	Espesor	Inner	Master
TC2509	4" x 5"	0.8 mm	24	288
TC2510	5" x 6"	0.8 mm	24	288
TC2511	6" x 8"	1 mm	24	288
TC2512	8" x 10"	1 mm	24	144
TC2513	10" x 12"	1 mm	24	144
TC2514	12" x 14"	1 mm	24	120

Empaque: Granel

MÉNSULA GRIS

- Fabricadas en lámina de acero de una sola pieza
- 6 puntos de sujeción



Código	Medida	Espesor	Inner	Master
TC0924	4" x 5"	0.8 mm	24	288
TC0925	5" x 6"	0.8 mm	24	288
TC0926	6" x 8"	1 mm	24	288
TC0927	8" x 10"	1 mm	24	144
TC0928	10" x 12"	1 mm	24	144
TC0929	12" x 14"	1 mm	24	120

Empaque: Granel

MÉNSULAS REFORZADAS

- Acabado duradero con recubrimiento en polvo
- Hecho de acero de una sola pieza
- Incluye 3 agujeros en cada lado
- Espesor 4 mm



Color Blanco

Código	Medida	Inner	Master
TC5719	8" x 12"	1	10
TC5722	10" x 16"	1	10
TC5725	13" x 20"	1	10

Empaque: Granel



Color Gris

Código	Medida	Inner	Master
TC5720	8" x 12"	1	10
TC5723	10" x 16"	1	10
TC5726	13" x 20"	1	10

Empaque: Granel



Color Negro

Código	Medida	Inner	Master
TC5721	8" x 12"	1	10
TC5724	10" x 16"	1	10
TC5727	13" x 20"	1	10

Empaque: Granel



NAVAJA TIPO SUIZA,

21 FUNCIONES EN 1

- Cuerpo en acero inoxidable
- Incluye funda de nylon



Funciones
3 navajas
Desarmador Phillips
Lupa
Sierra
Quita escamas
Saca anzuelos
Pinzas
3 desarmadores
Abre latas
Destapador
Lima
Saca corchos
Mini desarmador
Perforador de cuero
Enhebrador de cuero
Cinzel
Desarmador fino

Código	Características	Inner	Master
TC0674	21 funciones en 1	3	24

Empaque: Blister

NAVAJA TIPO SUIZA,

15 FUNCIONES EN 1

- Cuerpo en acero inoxidable



Funciones
Navaja
Quita escamas
Desarmador Phillips
Saca corchos
Destapador
Desarmador plano
Tijeras
Abrelatas
Enhebrador de agujas
Lima
Sierra
Pinzas
Lima
Saca anzuelo
Perforador de cuero
Limpia uñas
Desarmador fino

Código	Características	Inner	Master
TC0673	15 funciones en 1	6	24

Empaque: Blister

NAVAJA TIPO SUIZA, 10 FUNCIONES EN 1

- Fabricada en acero inoxidable



Funciones
Navaja
Quita escamas
Desarmador Phillips
Saca corchos
Destapador
Desarmador
Tijeras
Abrelatas
Lima
Sierra

Código	Características	Inner	Master
TC0672	10 funciones en 1	6	24

Empaque: Blister

NAVAJA UNA HOJA 6"

- Fabricada en acero inoxidable
- Cuenta con seguro posterior



Código	Hoja	Inner	Master
TC0676	173 mm	12	48

Empaque: Blister

NAVAJA CON LUZ 4"

- Fabricada en acero inoxidable
- Luz de LED
- Cuenta con seguro posterior



Código	Características	Inner	Master
TC0677	Navaja con luz	12	48

Empaque: Blister

NAVAJA CON MANGO DE CAUCHO 5"

- Fabricada en acero inoxidable
- Incluye funda de nylon
- Cuenta con seguro posterior



Código	Características	Inner	Master
TC0678	Navaja mango / caucho	12	48

Empaque: Blister

N | NAVAJAS | EXACTOS

NAVAJA CUTTER ALMA

METÁLICA 6"

- Cuerpo de zinc
- Modelo extra largo con alma metálica
- Multifunciones de corte
- Seguro ajustable con perilla



Código	Ancho de cuchilla	Inner	Master
TC0585	18 mm	12	72
Repuesto			
TC0598	18 mm (10 piezas)	24	240

Empaque: Blister

NAVAJA RETRÁCTIL 7"

- Diseño de cuchilla de cambio rápido
- Mango con Rubber para mejor agarre
- Cuchilla de 33 mm X 61 mm X 19 mm



Código	Ancho de cuchilla	Inner	Master
TC0586	175 mm	12	72

Empaque: Blister

NAVAJA CUTTER ALMA

METÁLICA 7"

- Cuerpo de ABS
- Alma metálica
- Seguro automático
- 3 cuchillas de repuesto



Código	Ancho de cuchilla	Inner	Master
TC4383	25 mm	12	72
Repuesto			
TC4388	25 mm (10 piezas)	12	144

Empaque: TC4383 Bolsa/TC4388 Blister

NAVAJA CUTTER ALMA

METÁLICA 6"

- Cuerpo de ABS
- Alma metálica
- Seguro automático
- 3 cuchillas de repuesto



Código	Ancho de cuchilla	Inner	Master
TC4384	18 mm	12	72
Repuesto			
TC0598	18 mm (10 piezas)	24	240

Empaque: TC4383 Bolsa/TC4388 Blister

NAVAJA CUTTER 7"

- Cuerpo bimaterial ABS y TPR
- Alma metálica
- Seguro automático



Código	Ancho de cuchilla	Inner	Master
TC0579	18 mm	12	144
Repuesto			
TC0598	18 mm (10 piezas)	24	240

Empaque: Blister

NAVAJA CUTTER 5"

- Cuerpo de ABS
- Seguro automático
- 1 cuchilla de repuesto



Código	Ancho de cuchilla	Inner	Master
TC4385	9 mm	12	72
Repuesto			
TC0597	9 mm (10 piezas)	24	360

Empaque: Bolsa

EXACTO PROFESIONAL

- Cuerpo de aluminio con mango ABS
- Cuchilla de 39 x 8 mm
- 5 navajas de repuesto



Código	Ancho de cuchilla	Inner	Master
TC4386	39 x 8 mm	12	48
Repuesto			
TC4387	39 x 8 mm (10 piezas)	12	96

Empaque: Blister

NAVAJA RETRÁCTIL 6"

Wolfax

- Cuerpo de ABS
- Incluye cuchilla



Código	Ancho de cuchilla	Inner	Master
WF1372	19 mm	12	144

Empaque: Blister

NAVAJA CUTTER 6"

Wolfax

- Cuerpo de ABS
- Incluye cuchilla
- Seguro automático



Código	Ancho de cuchilla	Inner	Master
WF1349	18 mm	24	288
Repuesto			
TC0598	18 mm (10 piezas)	24	240

Empaque: Blister

NAVAJA CUTTER 7"

Wolfax

- Cuerpo de ABS
- Alma metálica
- Seguro automático



Código	Ancho de cuchilla	Inner	Master
WF0580	18 mm	12	144
Repuesto			
TC0598	18 mm (10 piezas)	24	240

Empaque: Blister

NAVAJA CUTTER 5"

Wolfax

- Cuerpo de ABS
- Alma metálica
- Seguro automático



Código	Ancho de cuchilla	Inner	Master
WF0578	9 mm	24	288
Repuesto			
TC0597	9 mm (10 piezas)	24	360

Empaque: Blister

NAVAJA CUTTER 5"

Wolfax

- Cuerpo de ABS
- Incluye cuchilla
- Seguro automático



Código	Ancho de cuchilla	Inner	Master
WF1348	9 mm	24	576
Repuesto			
TC0597	9 mm (10 piezas)	24	360

Empaque: Blister

JUEGO DE EXACTOS HOBBY

Wolfax

- Mangos metálicos
- Incluye: 3 mangos 13 cuchillas estuche plástico



Código	Contenido	Inner	Master
WF0579	17 piezas	6	48

Empaque: Blister

NIVEL PROFESIONAL DE ALUMINIO

- Cuerpo de aluminio
- Laterales con refuerzos plásticos
- Modelo de 3 gotas: 0°, 45°, 90°
- Gotas de color verde óptico
- Diseño tipo vigueta



Código	Longitud	Inner	Master
TC5184	12"	6	60
TC5185	14"	6	60
TC5186	18"	6	60
TC5187	24"	6	60
TC5188	36"	2	30
TC5189	48"	2	30

Empaque: Granel

NIVEL TORPEDO MAGNÉTICO

- Cuerpo de aluminio y ABS
- Base magnética
- Modelo de 3 gotas: 0°, 45°, 90°
- Ventana superior de lectura



Código	Longitud	Inner	Master
TC0459	9"	12	60

Empaque: Blister

NIVEL DE ALUMINIO



- Cuerpo de aluminio anodizado
- Laterales con refuerzos plásticos
- Modelo de 3 gotas: 0°, 45°, 90°
- Ventana superior de lectura
- Gotas de color amarillo óptico
- Diseño tipo vigueta



Código	Longitud	Inner	Master
WF6714	14"	6	60
WF6719	18"	6	60
WF6724	24"	6	60

Empaque: Granel

NIVEL TORPEDO MAGNÉTICO



- Cuerpo de ABS
- Banda magnética
- Modelo de 3 gotas: 0°, 45°, 90°
- Ventana superior de lectura



Código	Longitud	Inner	Master
WF6709	9"	12	60

Empaque: Blister

NIVEL DE HILO

- Modelo ligero
- Gota visible desde cualquier ángulo
- Set de 2 piezas



Código	Longitud	Inner	Master
TC2063	3"	10	60

Empaque: Blister

PIEDRA PARA ASENTAR

- Fabricada en carburo de silicio
- Piedra combinada, un lado para afilado y otro para pulido
- Para afilar y asentar herramientas de corte
- Espesor: 1"
- Granos: 150 / 240



Código	Medida	Inner	Master
TC5082	150 mm x 50 mm	6	36
TC5083	200 mm x 50 mm	6	36

Empaque: Caja

PIEDRA PARA ASENTAR



- Fabricada en óxido de aluminio
- Piedra combinada, un lado para afilado y otro para pulido
- Para afilar y asentar herramientas de corte
- Espesor: 1"
- Granos: 120 / 180



Código	Medida	Inner	Master
WF0614	150 mm x 50 mm	10	50
WF0615	200 mm x 50 mm	10	50

Empaque: Caja

PIEDRA PARA GUADAÑA Y MACHETE

- Fabricada en óxido de aluminio
- Para afilado y biselado a mano de guadañas, machetes, hoces, etc
- Espesor: 5/8"
- Granos: 150



Código	Medida	Inner	Master
TC5084	235 mm x 35 mm	6	36

Empaque: Caja

PIEDRA PARA ESMERIL

- Cuerpo de óxido de aluminio
- Barreno: 1/2"
- Usos generales
- Desbaste y afilado



Código	Grano	Diámetro	Espesor	Máx RPM	Inner	Master
TC2437	36	5"	1/2"	5,600	6	24
TC5177	36	5"	3/4"	5,600	6	24
TC2438	36	6"	3/4"	4,700	6	24
TC2439	60	6"	3/4"	4,700	6	24
TC2440	36	6"	1"	4,700	6	24
TC5178	36	8"	1"	3,350	6	12
TC2441	60	6"	1"	4,700	6	24
TC5179	60	8"	1"	3,350	6	12

Empaque: Caja

KIT DE PIEDRAS MONTADAS, 10 PIEZAS

- Fabricadas en óxido de aluminio
- Zanco de 6.4 mm (1/4")
- Para trabajo fino de esmerilado con motool



Por su seguridad nunca sobrepase el número de rpm establecido

Código	Grano	Inner	Master
TC4616	60 (mediano)	6	36

Empaque: Blister

KIT DE PIEDRAS MONTADAS, 5 PIEZAS

- Fabricadas en óxido de aluminio
- Zanco de 6.4 mm (1/4")
- Para trabajo fino de esmerilado con motool



Por su seguridad nunca sobrepase el número de rpm establecido

Código	Grano	Inner	Master
TC2448	60 (mediano)	6	36

Empaque: Blister

Velocidad de corte:


	45,000 r.p.m.
	47,200 r.p.m.
	45,000 r.p.m.
	35,600 r.p.m.
	45,000 r.p.m.

SOLDADURA CON NÚCLEO RESINA

Alta resistencia a la presión y temperatura
Para instalaciones de gas, aire acondicionado
y calefacción
Composición: 95% estaño y 5% antimonio

Para trabajos de electrónica
Composición: 60% estaño y 40% plomo

Para instalaciones hidráulicas
Composición: 50% estaño y 50% plomo



95/5



60/40



50/50

Código	TC5095	TC5096	TC5097
--------	--------	--------	--------

Peso:	450 g		
Punto de fusión:	240 °C	190 °C	209 °C
Diámetro:	3 mm	1 mm	3 mm
Inner:	10		
Master:	60		

Empaque: Carrete

LATA DE GAS BUTANO / PROPANO 1/4 DE VUELTA

- Para sopletes, mecheros, lámparas y estufillas



1/4 vuelta

Código	Contenido	Inner	Master
TC4563	247g	12	12

Empaque: Lata

BOQUILLA PARA LATA 1/4 VUELTA

- Fabricada de latón
- Perilla para ajuste de flama
- Difusor de calor



Código	Longitud	Inner	Master
TC4630	12 cm	6	36

Empaque: Blister

MECHERO PARA LATA 1/4 VUELTA

- Boquilla de latón y tubo de aluminio
- Perilla para ajuste de flama



Código	Longitud	Inner	Master
TC4629	20.5 cm	5	30

Empaque: Blister

SOPLETE CON MANGUERA PARA GAS

- Boquilla de latón
- Manguera de PVC 5/16" x 2 m
- Conector pig tail 7/8"



Código	Longitud soplete	Inner	Master
TC4631	36 cm	1	20

Empaque: Caja

ENCENDEDOR MANUAL PARA SOPLETE

NUEVO
PRODUCTO

- Incluye un set con 5 piedras (TC5980)
- Encendido fácil y rápido
- Fabricado en acero
- Ideal para soldadura de gas



Código	Alto	Ancho	Inner	Master
TC5979	190 mm	35 mm	1	1

Empaque: Blister

SET DE PIEDRAS PARA ENCENDEDOR MANUAL

NUEVO
PRODUCTO

- Juego de 5 piedras
- Repuesto de piedras para encendedor (TC5979)



Código	Inner	Master
TC5980	10	240

Empaque: Blister



ESTUFA DE GAS PORTÁTIL

- Fabricada en acero y quemador de aluminio
- Encendido electrónico
- Funciona con lata de gas butano / propano de 1/4 de vuelta (TC4563)
- Apagado automático en caso de alta presión del gas
- No incluye lata de gas



Código	Entrada de gas	Inner	Master
TC4615	1/4 vuelta	2	6

Empaque: Estuche plástico



PARRILLA DE GAS LP

Wolfax

- Cubierta, parrillas y quemadores porcelanizados
- Pintura electrostática
- Encendido manual
- Ligera y portátil
- 2 parrillas dobles
- Flama regulable



NOM

Código	Característica	Inner	Master
WF0707	4 quemadores	1	1

Empaque: Caja



PARRILLA DE GAS LP

Wolfax

- Encendido manual
- Ligera y portátil
- Quemadores con perillas independientes
- Flama regulable
- Cubierta, parrillas y quemadores porcelanizados
- Pintura electrostática



NOM

Código	Características	Inner	Master
WF1680	2 quemadores	1	1

Empaque: Caja



PALAS

CUADRADA

- Lámina calibre 16
- Hombros doblados hacia atrás
- Empuñadura en "Y" (TC0404, TC5285)
- Mango de madera tratada de encino

REDONDA O PUNTA

- Lámina calibre 16
- Hombros doblados hacia atrás
- Empuñadura en "Y" (TC0406, TC5287)
- Mango de madera tratada de encino

CARBONERA

- Lámina calibre 16
- Hombros doblados hacia atrás
- Empuñadura en "Y"
- Cuchara: ancho 31.7 cm / alto 41cm
- Mango de madera tratada de encino



TC0404

TC5285

TC0405

TC5286



TC0406

TC5287

TC0407

TC5288



TC0409

TC5290

Código	Mango	Cuchara (ancho / alto)	Longitud total	Inner	Master
*TC0404	Corto Madera	23.5 cm / 29.5 cm	1.02 m	6	6
TC5285	Corto Fibra de vidrio	23.5 cm / 29.5 cm	1.02 m	6	6
TC0405	Largo Madera	23.5 cm / 29.5 cm	1.50 m	6	6
TC5286	Largo Fibra de vidrio	23.5 cm / 29.5 cm	1.50 m	6	6

Empaque: Granel

Código	Mango	Cuchara (ancho / alto)	Longitud total	Inner	Master
TC0406	Corto Madera	22 cm / 29.5 cm	1.02 m	6	6
TC5287	Corto Fibra de vidrio	22 cm / 29.5 cm	1.02 m	6	6
*TC0407	Largo Madera	22 cm / 29.5 cm	1.50 m	6	6
TC5288	Largo Fibra de vidrio	22 cm / 29.5 cm	1.50 m	6	6

Empaque: Granel

Código	Mango	Longitud total	Inner	Master
TC0409	Madera	1.12 m	6	6
TC5290	Fibra de vidrio	1.12 m	6	6

Empaque: Granel

ESCARRAMÁN

- Lámina calibre 16
- Hombros doblados hacia atrás
- Empuñadura en "Y" (TC0408)
- Cuchara: ancho 16.5 cm / alto 30.5cm
- Mango de madera tratada de encino



TC0408 TC5289 TC5384

Código	Mango	Longitud total	Inner	Master
TC0408	Corto	Madera	1.02 m	6 6
TC5289	Corto	Fibra de vidrio	1.02 m	6 6
TC5384	Largo	Madera	1.50 m	1 6

Empaque: Granel

MANGO DE MADERA PARA PALA

- Acabado natural
- Empuñadura en "Y"
- Mango de madera tratada de encino



Para pala

Código	Longitud	Inner	Master
TC2856	53.5 cm (21")	6	20

Empaque: Granel

CUADRADA



- Lámina calibre 18
- Hombros doblados hacia atrás
- Empuñadura en "Y" (WF9546)
- Mango de madera dura tratada



WF9546 WF0732

Código	Mango	Cuchara (ancho / alto)	Longitud total	Inner	Master
WF9546	Corto	23.3 cm / 27.5 cm	1.02 m	6 6	
WF0732	Largo	23.3 cm / 27.5 cm	1.50 m	1 6	

Empaque: Granel

REDONDA O PUNTA



- Lámina calibre 18
- Hombros doblados hacia atrás
- Empuñadura en "Y" (WF9545)
- Mango de madera dura tratada



WF9545 WF0731

Código	Mango	Cuchara (ancho / alto)	Longitud total	Inner	Master
WF9545	Corto	20.4 cm / 28.4 cm	1.02 m	6 6	
WF0731	Largo	20.4 cm / 28.4 cm	1.50 m	1 6	

Empaque: Granel

ESCARRAMÁN

- Lámina calibre 18
- Hombros doblados hacia atrás
- Empuñadura en "Y" (WF0729)
- Mango de madera dura tratada



WF0729 WF0730

Código	Mango	Cuchara (ancho / alto)	Longitud total	Inner	Master
WF0729	Corto	16.5 cm / 30 cm	1.02 m	1 6	
WF0730	Largo	16.5 cm / 30 cm	1.50 m	1 6	

Empaque: Granel

MANGUERA INDUSTRIAL, ROLLO 100 M

- Cuerpo de PVC transparente
- Para transportar cualquier líquido no corrosivo que no esté bajo presión



Código	Medida	Longitud	Espesor de pared	Inner	Master
TC2304	1/2"	100 m	0.90 mm	1 1	
TC5842	5/8"	100 m	1.50 mm	1 2	

Empaque: Rollo

MANGUERA DE NIVEL, ROLLO 100 M

- Cuerpo de PVC transparente
- Para transportar cualquier líquido no corrosivo que no esté bajo presión



Código	Medida	Longitud	Espesor de pared	Inner	Master
TC2305	1/4"	100 m	0.66 mm	1 1	
TC2306	5/16"	100 m	0.66 mm	1 1	
TC2307	3/8"	100 m	0.66 mm	1 1	

Empaque: Rollo



CONSTRUCCIÓN

GRIFA 2 BOCAS 1/2" Y 5/8"

- Fabricada en acero al carbón
- Boca de 5/8": ideal para doblar y enderezar varillas de 1/2"
- Boca de 1/2": ideal para doblar y enderezar varillas de 3/8"



Código	Bocas	Inner	Master
TC2055	Bocas 1/2" y 5/8"	6	24

Empaque: Granel

BARRETA DE PUNTA

- Fabricados en acero al carbón
- Doble tratamiento térmico
- Paleta biselada




Código	Diámetro	Largo	Peso	Inner	Master
TC1205	7/8"	1.00 m	3.0 kg	3	3
TC1206	7/8"	1.25 m	3.9 kg	3	3
TC1207	1"	1.50 m	5.7 kg	3	3
TC1208	1"	1.75 m	6.9 kg	3	3
TC5176	1 1/4"	1.75 m	11 kg	3	3

Empaque: Granel

BARRETA DE UÑA

- Fabricados en acero al carbón
- Doble tratamiento térmico
- Paleta biselada



Código	Diámetro	Largo	Peso	Inner	Master
TC0871	1/2"	12" (30 cm)	0.44 kg	3	12
TC0799	5/8"	18" (46 cm)	0.89 kg	3	12
TC0800	3/4"	24" (60 cm)	1.63 kg	3	12
TC0801	3/4"	30" (76 cm)	2.00 kg	3	12
TC0802	3/4"	36" (92 cm)	2.37 kg	3	12

Empaque: Granel

CINCEL

- Fabricados en acero al carbón
- Doble tratamiento térmico



CINCEL

- Fabricados en acero al carbón
- Doble tratamiento térmico



Cabeza grande que incrementa el área de impacto



Cabeza grande que incrementa el área de impacto

Código	Cuña	Inner	Master
--------	------	-------	--------

Largo de 5"

TC1931	1/4" x 5"	6	36
--------	-----------	---	----

Largo de 6"

TC1932	5/16" x 6"	6	36
TC1933	3/8" x 6"	6	36
TC1936	1/2" x 6"	6	36
TC1940	5/8" x 6"	6	36
TC1944	3/4" x 6"	6	36

Largo de 8"

TC1934	3/8" x 8"	6	36
TC1937	1/2" x 8"	6	36
TC1941	5/8" x 8"	6	36
TC1945	3/4" x 8"	6	36
TC1948	7/8" x 8"	6	36
TC1951	1" x 8"	6	36

Largo de 10"

TC1935	3/8" x 10"	6	36
TC1938	1/2" x 10"	6	36
TC1942	5/8" x 10"	6	36
TC1946	3/4" x 10"	6	36
TC1949	7/8" x 10"	6	36
TC1952	1" x 10"	6	36

Largo de 12"

TC1939	1/2" x 12"	6	36
TC1943	5/8" x 12"	6	36
TC1947	3/4" x 12"	6	36
TC1950	7/8" x 12"	6	36
TC1953	1" x 12"	6	36

Empaque: Colgador plástico

Código	Cuña	Inner	Master
--------	------	-------	--------

Largo de 5"

TC1931	1/4" x 5"	6	36
--------	-----------	---	----

Largo de 6"

TC1932	5/16" x 6"	6	36
TC1933	3/8" x 6"	6	36
TC1936	1/2" x 6"	6	36
TC1940	5/8" x 6"	6	36
TC1944	3/4" x 6"	6	36

Largo de 8"

TC1934	3/8" x 8"	6	36
TC1937	1/2" x 8"	6	36
TC1941	5/8" x 8"	6	36
TC1945	3/4" x 8"	6	36
TC1948	7/8" x 8"	6	36
TC1951	1" x 8"	6	36

Largo de 10"

TC1935	3/8" x 10"	6	36
TC1938	1/2" x 10"	6	36
TC1942	5/8" x 10"	6	36
TC1946	3/4" x 10"	6	36
TC1949	7/8" x 10"	6	36
TC1952	1" x 10"	6	36

Largo de 12"

TC1939	1/2" x 12"	6	36
TC1943	5/8" x 12"	6	36
TC1947	3/4" x 12"	6	36
TC1950	7/8" x 12"	6	36
TC1953	1" x 12"	6	36

Empaque: Colgador plástico

P | CONSTRUCCIÓN | ABRAZADERAS | PRENSAS

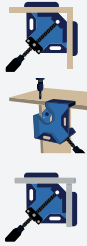
ABRAZADERA ANGULAR 90°

- Aleación de aluminio de alta calidad, más duradero y más fuerte
- Uso versátil
- Perfecta para soldar, enmarcar, taladrar, instalar muebles, etc.

NUEVO PRODUCTO

GARANTÍA 2 AÑOS

90°
Ángulo de fijación



Código	Apertura máxima	Profundidad de la mandíbula	Ángulo	Inner	Master
TC5584	70 mm	35 mm	90°	1	20

Empaque: Caja

PRENSA TIPO "C" TROQUELADA

- Fabricado en lámina de acero
- Husillo maquinado con manija deslizante en "T"
- Para trabajos ligeros



Código	Apertura máxima	Inner	Master
TC2851	2"	6	72
TC2852	2 1/2"	6	36
TC2853	3"	6	36

Empaque: Granel

PRENSA TIPO "C" DE HIERRO NODULAR

- Husillo maquinado con manija deslizante en "T"
- Uso pesado



Código	Apertura máxima	Inner	Master
TC1451	1"	12	144
TC1452	2"	12	72
TC1453	3"	6	36
TC1454	4"	6	36
TC1455	5"	6	24
TC1456	6"	6	24
TC1457	8"	2	12

Empaque: Granel

PRENSA ESQUINERA

- Fabricada en aluminio
- Sujeta material en ángulos rectos
- Tornillo de ajuste fabricado en acero

NUEVO PRODUCTO

90°
Forma uniones



Código	Apertura máxima	Fuerza de sujeción	Inner	Master
TC5301	3"	400 lbs	6	24

Empaque: Tarjeta

PRENSA ESQUINERA 3"

- Forma uniones
- Apertura de prensa
- Elaborado en aluminio
- Ideal para unión de marcos, cajones o bastidores

NUEVO PRODUCTO

GARANTÍA 1 AÑO

90°
Forma uniones



Código	Apertura máxima	Inner	Master
WF1407	3"	12	120

Empaque: Bolsa

PRENSA DE RESORTE

- Fabricada en nylon
- Mangos con TPR
- Mordazas de PVC



Código	Apertura máxima	Largo total	Fuerza de sujeción	Inner	Master
TC5299	2"	160 mm	22 lbs	6	36
TC5300	3"	210 mm	26.4 lbs	4	24

Empaque: Tarjeta

PRENSA DE RESORTE 2" 2 PIEZAS Wolfbox

- Fabricada en nylon
- Mordazas de PVC



Código	Apertura máxima	Fuerza de sujeción	Inner	Master
WF0711	2"	17.6 lbs	4	24

Empaque: Tarjeta

PRENSA DE RESORTE 1" 6 PIEZAS Wolfbox

- Fabricada en nylon
- Mordazas de PVC



Código	Apertura máxima	Fuerza de sujeción	Inner	Master
WF0710	1"	6.6 lbs	4	24

Empaque: Tarjeta

PRENSA RÁPIDA Wolfbox

- Mango en ABS y prensa en nylon
- Mordazas de polietileno
- Barra tratada térmicamente para una mayor resistencia
- Botón liberador de presión
- Profundidad: 55 mm



Código	Apertura máxima	Fuerza de sujeción	Inner	Master
WF0708	6"	99 lbs	4	16
WF0709	12"	99 lbs	4	16

Empaque: Tarjeta

IMPERMEABILIZANTES

IMPERMEABILIZANTE

ACRÍLICO 5 AÑOS

- Nueva tecnología: no requiere malla de refuerzo
- Rendimiento: 1 m² x litro
- Tiempo de secado: 1.5 - 3 hr
- Fabricado a base de resinas estiren - acrílicas



TC4337

Código	Características	Contenido	Inner	Master
*TC4339	Blanco <input type="checkbox"/>	4 L	1	1
*TC4340	Terracota <input checked="" type="checkbox"/>	4 L	1	1
*TC4337	Blanco <input type="checkbox"/>	19 L	1	1
*TC4338	Terracota <input checked="" type="checkbox"/>	19 L	1	1

Empaque: Cubeta

SELLADOR

CONCENTRADO 4 LTS

- Sella porosidades en el sustrato
- Úsese antes de impermeabilizar
- Rendimiento: 3 m² x litro



TC4341

Código	Características	Contenido	Inner	Master
TC4341	Sellador concentrado	4 L	1	1
TC4637	Sellador concentrado	19 L	1	1

Empaque: Cubeta

IMPERMEABILIZANTE EN AEROSOL

- Fácil cobertura
- Detiene fugas
- Revestimiento de goma flexible
- Útil para transformar o renovar las partes dañadas en canaletas, techos, tuberías, entre otros
- Para interiores y exteriores



Lata de 400 ml

Código	Color	Inner	Master
TC5745	Gris <input checked="" type="checkbox"/>	1	2
TC5743	Negro <input checked="" type="checkbox"/>	1	2
TC5746	Transparente <input type="checkbox"/>	1	2
TC5744	Blanco <input type="checkbox"/>	1	2

Empaque: Lata

CINTA TAPAGOTERA

- Fabricada con pegamento butílico
- Puede usarse en todo tipo de superficies (concreto, metal, madera, etc.)
- Espesor: 1 mm
- Rango de temperatura: -40°C - 90°C
- Elongación: 70%



Código	Medida	Color	Inner	Master
TC5381	4" x 1 m	Negro	12	72
TC5380	4" x 10 m	Negro	1	12

Empaque: TC5381 cartón - TC5380 granel o rollo

CEPILLO DE IXTLE MULTIUSOS

- Cepillo de madera
- Mango con rosca



Código	Longitud	Inner	Master
TC4531	1.46 m	1	1

Empaque: Granel

CINTA TAPAGOTERA

Wolfbox

- Fabricada con pegamento bituminoso
- Puede usarse en todo tipo de superficies (cemento, metal, madera, etc.)
- Espesor: 1 mm
- Rango de temperatura: 5°C - 40°C
- Elongación: 100%



Código	Medida	Color	Inner	Master
WF0728	4" x 10 m	Negro	1	12

Empaque: Granel o rollo



PINTURA Y ARTÍCULOS PARA PINTAR

BROCHA PROFESIONAL

- Para todo tipo de pintura, esmalte, barniz y lacas
- Mango de plástico
- 100% cerda natural



Código	Medida	Largo de cerda	Inner	Master
TC5275	1/2"	44 mm	6	72
TC5276	1"	48 mm	6	72
TC5277	1 1/2"	48 mm	6	72
TC5278	2"	48 mm	6	72
TC5279	2 1/2"	48 mm	6	72
TC5280	3"	53 mm	6	72
TC5281	4"	60 mm	6	72
TC5282	5"	66 mm	6	72
TC5283	6"	66 mm	6	72

Empaque: Bolsa

BROCHA PREMIUM

- Para todo tipo de pintura, esmalte, barniz y lacas
- Mango de plástico
- 100% cerda natural



Código	Medida	Largo de cerda	Inner	Master
TC1494	1/2"	44 mm	12	144
TC1495	1"	44 mm	12	144
TC1496	1 1/2"	44 mm	12	144
*TC1497	2"	44 mm	12	72
TC1498	2 1/2"	44 mm	12	72
TC1499	3"	48 mm	12	72
*TC1500	4"	55 mm	12	48
TC1501	5"	60 mm	12	48
TC1502	6"	60 mm	12	48

Empaque: Bolsa

BROCHA MANGO PLÁSTICO **Wolfbox**

- Mango de plástico
- Cerda 80% natural y 20% artificial



Código	Medida	Largo de cerda	Inner	Master
WF0901	1/2"	38 mm	6	72
WF0902	1"	38 mm	6	72
WF0903	1 1/2"	38 mm	6	72
WF0904	2"	38 mm	6	72
WF0905	2 1/2"	38 mm	6	72
WF0906	3"	40 mm	6	72
*WF0907	4"	44 mm	6	72
*WF0908	5"	48 mm	6	72
WF0909	6"	48 mm	6	72

Empaque: Bolsa

BROCHA MANGO DE MADERA **Wolfbox**

- Para pinturas, resinas, pegamentos, acetonas y otros solventes.
- 100% cerda natural



Código	Medida	Largo de cerda	Inner	Master
WF0716	1"	38 mm	12	360
WF0717	1 1/2"	38 mm	12	360
WF0718	2"	38 mm	12	288
WF0719	2 1/2"	38 mm	12	288
WF0720	3"	38 mm	12	240
WF0721	4"	38 mm	12	144

Empaque: Bolsa

RODILLO CON FELPA ALTA DENSIDAD 9"

- Alta capacidad de absorción
- Para uso de pinturas base de agua, sobre superficies rugosas y lisas
- Mango con rosca interna



Código	Felpa	Espesor	Inner	Master
TC4552	9"	5/8"	24	24
TC4553	9"	3/4"	24	24
TC4554	9"	1"	24	24
TC4555	9"	1 1/4"	24	24

Empaque: Bolsa

RODILLO CON FELPA BAJA DENSIDAD 9"

- Alta capacidad de absorción
- Para uso de pinturas base de agua, sobre superficies rugosas y lisas
- Mango con rosca interna



Código	Felpa	Espesor	Inner	Master
TC2793	9"	5/8"	24	24
TC2794	9"	3/4"	24	24
TC2795	9"	1"	24	24
TC2796	9"	1 1/4"	24	24

Empaque: Bolsa

REPUESTO FELPA ALTA DENSIDAD 9"

- Alta capacidad de absorción
- Para uso de pinturas base de agua, sobre superficies rugosas y lisas



Código	Felpa	Espesor	Inner	Master
TC4556	9"	5/8"	24	24
TC4557	9"	3/4"	24	24
TC4558	9"	1"	24	24
TC4559	9"	1 1/4"	12	24

Empaque: Bolsa

REPUESTO FELPA BAJA DENSIDAD 9"

- Alta capacidad de absorción
- Para uso de pinturas base de agua, sobre superficies rugosas y lisas




Código	Felpa	Espesor	Inner	Master
TC2797	9"	5/8"	24	24
TC2798	9"	3/4"	24	24
TC2799	9"	1"	24	24
TC2800	9"	1 1/4"	24	24

Empaque: Bolsa

MANERAL CON JAULA 9"

- 5 Varillas de alambre galvanizado de 1/4"
- Tapas de plástico anti-desplazamiento
- Mango reforzado con rosca interna



Código	Felpa	Inner	Master
TC2801	9"	24	24

Empaque: Bolsa

RODILLO ESPUMA 4"

- Para todo tipo de pinturas y tintes
- Para retoques y espacios reducidos en superficies lisas
- Mango con rosca interna



Código	Espuma	Espesor	Inner	Master
TC4560	4"	3/8"	12	48

Empaque: Bolsa

REPUESTO ESPUMA 4", Set 10 PIEZAS

- Para todo tipo de pinturas y tintes
- Para retoques y espacios reducidos en superficies lisas



*Precio por blister de 10 piezas

Código	Espuma	Espesor	Inner	Master
TC4561	4"	3/8"	1	60

Empaque: Blister

MANERAL SENCILLO 4"

- Para felpas y espumas de 4"
- Para usar en retoques y espacios reducidos



Código	Medida	Inner	Master
TC4562	4"	6	48

Empaque: Bolsa

PLASTIPROTECTOR

- Fabricado en polipropileno
- Multiusos
- Recomendado para proteger mobiliarios al momento de pintar



Código	Medida	Uso	Calibre	Inner	Master
TC5201	5 m x 3 m	Ligero	0.016 mm	6	48
TC5200	5 m x 2 m	Rudo	0.020 mm	6	48

Empaque: Bolsa

EXTENSIÓN DE ALUMINIO PARA RODILLO

- Extensión telescópica
- Punta con rosca para ensamblar en rodillos y cepillos para pintar



Código	Longitud máxima	Inner	Master
TC2802	2 m	6	24
TC2803	2.7 m	6	24

Empaque: Bolsa

CHAROLA PARA RODILLO

- Fabricada en polipropileno de alto impacto
- Líneas transversales que ayudan a quitar el exceso de pintura sobre el rodillo



Código	Medida	Inner	Master
TC2804	28 x 39 cm	20	20

Empaque: Granel

JUEGO RODILLO, BROCHA Y CHAROLA

Wolfbox

- Charola fabricada en polipropileno
- Rodillo con felpa de baja densidad (9")
- Brocha de 2" (WF0904)



Código	Medida de Charola	Inner	Master
WF0623	26 x 35 cm	10	10

Empaque: Encogible

JUEGO RODILLO Y CHAROLA

Wolfbox

- Charola fabricada en polipropileno
- Rodillo con felpa de baja densidad (9")



Código	Medida de Charola	Inner	Master
WF0622	26 x 35 cm	10	10

Empaque: Encogible

CHAROLA PARA RODILLO

Wolfbox

- Fabricada en polipropileno
- Líneas transversales que ayudan a quitar el exceso de pintura en el rodillo



Código	Medida	Inner	Master
WF0621	26 x 35 cm	40	40

Empaque: Granel

REVOLVEDOR PARA PINTURA 3"

Para todo tipo de pinturas, pastas, adhesivos, resanadores, etc.



Aro inferior

Código	Medidas	Inner	Master
TC6057	8 x 50 cm	-	20
TC6058	10 x 60 cm	-	20

Empaque: Tarjeta

Garantía 10 AÑOS

NUEVO PRODUCTO

REVOLVEDOR PARA PINTURA 5"

Ayuda a facilitar la mezcla de la lechada, el mortero y otros materiales de alta viscosidad.



24" (606 mm)

Código	Medida	Inner	Master
TC6059	12x60 cm	-	50

Empaque: Tarjeta

Garantía 10 AÑOS

NUEVO PRODUCTO



PINTURA EN AEROSOL

PINTURA COLORES BÁSICOS

- Para uso en interiores y exteriores
- Secado rápido
- Contenido: 400 ml / 280 g / 13.5 oz
- No contiene plomo

En toda la línea de pintura en aerosol
Mayor rendimiento
Mejor cobertura



No daña la capa de ozono

Lata de 400 ml

Código	Color	Inner	Master
TC1657	Acrílico claro	6	12
TC1658	Amarillo girasol	6	12
TC1661	Amarillo ocre	6	12
TC1654	Azul	6	12
TC1674	Azul claro	6	12
TC1647	Azul real	6	12
TC1653	Beige	6	12
TC4342	Marfil	6	12
*TC1642	Blanco brillante	6	12
TC1650	Blanco mate	6	12
TC1673	Blanco ostión	6	12
TC1656	Café madera	6	12
TC1649	Gris máquina	6	12
TC1668	Gris opaco	6	12
TC1671	Lila	6	12
TC1660	Naranja	6	12
TC1670	Naranja chevy	6	12
*TC1641	Negro brillante	6	12
*TC1643	Negro mate	6	12
TC3595	Negro satinado	6	12
*TC1644	Rojo brillante	6	12
TC4344	Bermellón	6	12
TC1667	Rosa brillante	6	12
TC1652	Verde bosque	6	12
TC1675	Verde fresco	6	12
TC4343	Verde ecológico	6	12

Empaque: Lata

PINTURA COLORES METÁLICOS

- Para uso en interiores y exteriores
- Secado rápido
- Contenido: 400 ml / 280 g / 13.5 oz
- No contiene plomo



No daña la capa de ozono

Lata de 400 ml

Código	Color	Inner	Master
TC1645	Gris plata	6	12
TC1646	Cromado	6	12
TC1655	Plata	6	12
TC1648	Oro brillante	6	12
TC1651	Oro cadillac	6	12
TC1659	Azul	6	12
TC1664	Verde	6	12
TC1665	Cobre puro	6	12
TC3596	Rojo	6	12

Empaque: Lata

PINTURA COLORES FLUORESCENTES

- Para uso en interiores y exteriores
- Secado rápido
- Anti-corrosiva
- Contenido: 400 ml / 280 g / 13.5 oz
- No contiene plomo



No daña la capa de ozono

Lata de 400 ml

Código	Color	Inner	Master
TC1663	Naranja	6	12
TC1666	Verde	6	12
TC1669	Rosa	6	12
TC1672	Amarillo	6	12

Empaque: Lata

PINTURA MARTILLADA

- Para uso en interiores y exteriores
- Secado rápido
- Pintura con resina acrílica
- Textura martillada
- Contenido: 400 ml / 280 g / 13.5 oz
- No contiene plomo



No daña la capa de ozono

Lata de 400 ml

Código	Color	Inner	Master
TC4578	Gris	12	12
TC4579	Azul	12	12
TC4580	Verde	12	12

Empaque: Lata

PINTURA COLORES BÁSICOS **Wolfbox**

- Para uso en interiores y exteriores
- Secado rápido
- Contenido: 300 ml / 200 g / 10 oz
- No contiene plomo



No daña la capa de ozono

Código	Color	Inner	Master
WF0692	Acrílico claro	12	12
WF0693	Amarillo girasol	12	12
WF0685	Azul real	12	12
WF0680	Blanco brillante	12	12
WF0688	Blanco mate	12	12
WF0691	Café madera	12	12
WF0687	Gris máquina	12	12
WF0679	Negro brillante	12	12
WF0681	Negro mate	12	12
WF0706	Negro satinado	12	12
WF0682	Rojo brillante	12	12
WF0689	Verde bosque	12	12

Empaque: Lata

PINTURA ALTA TEMPERATURA

- Ideal para asadores, motores, etc
- Secado rápido
- Contenido: 400 ml / 280 g / 13.5 oz
- Resiste 500 °C
- No contiene plomo



Lata de 400 ml



Código	Color	Inner	Master
TC3603	Negro	6	12
TC3604	Aluminio	6	12

Empaque: Lata

PINTURA ANTICORROSIVA

- Para uso en interiores y exteriores
- Para usarse de fondo antes de pintar
- Secado rápido
- Contenido: 400 ml / 280 g / 13.5 oz
- No contiene plomo



Lata de 400 ml



Código	Color	Inner	Master
TC3597	Gris	6	12
TC3598	Rojo	6	12

Empaque: Lata

PINTURA COLORES METÁLICOS *Wolfox*

- Para uso en interiores y exteriores
- Secado rápido
- Contenido: 300 ml / 200 g / 10 oz
- No contiene plomo



Código	Color	Inner	Master
WF0684	Cromado	12	12
WF0705	Plata	12	12
WF0686	Oro brillante	12	12

Empaque: Lata

PINTURA VINÍLICA

- Rendimiento: 4 a 6 m² x litro
- Lavable
- Calidad: 3 años
- Para uso en interiores y exteriores



Código	Color	Contenido	Inner	Master
TC4422	Blanco	4 L	1	1
TC4423	Blanco	19 L	1	1
TC4424	Verde lima	4 L	1	1
TC4425	Verde lima	19 L	1	1
TC4426	Naranja	4 L	1	1
TC4427	Naranja	19 L	1	1
TC4428	Mandarina	4 L	1	1
TC4429	Mandarina	19 L	1	1
TC4430	Azul medio	4 L	1	1
TC4431	Azul medio	19 L	1	1
TC4432	Amarillo intenso	4 L	1	1
TC4433	Amarillo intenso	19 L	1	1
TC4434	Marfil	4 L	1	1
TC4435	Marfil	19 L	1	1

Empaque: Cubeta

PINTURA DE ESMALTE

- Alto rendimiento
- Máxima adherencia
- Acabado brillante
- Para interiores y exteriores



Código	Color	Contenido	Inner	Master
TC3220	Amarillo canario	250 ml	6	6
TC3221	Amarillo canario	500 ml	6	6
TC3222	Amarillo canario	1 L	6	6
TC3273	Amarillo cromo	250 ml	6	6
TC3274	Amarillo cromo	500 ml	6	6
TC3275	Amarillo cromo	1 L	6	6
TC3224	Azul holandés	250 ml	6	6
TC3225	Azul holandés	500 ml	6	6
TC3226	Azul holandés	1 Litro	6	6
TC3228	Blanco brillante	250 ml	6	6
TC3229	Blanco brillante	500 ml	6	6
TC3230	Blanco brillante	1 L	6	6
TC3231	Blanco brillante	1 Galón	2	2
TC3282	Blanco mate	250 ml	6	6
TC3283	Blanco mate	500 ml	6	6
TC3284	Blanco mate	1 L	6	6
TC3234	Café castaño	250 ml	6	6
TC3235	Café castaño	500 ml	6	6
TC3236	Café castaño	1 L	6	6

Empaque: Lata

Código	Color	Contenido	Inner	Master
TC3285	Marfil	250 ml	6	6
TC3286	Marfil	500 ml	6	6
TC3287	Marfil	1 L	6	6
TC3240	Negro brillante	250 ml	6	6
TC3241	Negro brillante	500 ml	6	6
TC3242	Negro brillante	1 L	6	6
TC3243	Negro brillante	1 Galón	2	2
TC3279	Negro mate	250 ml	6	6
TC3280	Negro mate	500 ml	6	6
TC3281	Negro mate	1 L	6	6
TC3244	Rojo	250 ml	6	6
TC3245	Rojo	500 ml	6	6
TC3246	Rojo	1 L	6	6
TC3276	Rojo óxido	250 ml	6	6
TC3277	Rojo óxido	500 ml	6	6
TC3278	Rojo óxido	1 L	6	6
TC3248	Verde	250 ml	6	6
TC3249	Verde	500 ml	6	6
TC3250	Verde	1 L	6	6

ESMALTE PRIMARIO ANTICORROSIVO

- Para usarse de fondo antes de pintar
- Alto rendimiento
- Máxima adherencia
- Poder cubriente
- Acabado mate
- Para interiores y exteriores



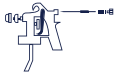
Código	Color	Contenido	Inner	Master
TC3232	Rojo	1 L	6	6
TC3233	Rojo	4 L	2	2
TC3253	Gris	1 L	6	6
TC3254	Gris	4 L	2	2

Empaque: Lata

P | PISTOLAS PARA PINTAR

PISTOLA PROFESIONAL, ALTA PRESIÓN

- Cuerpo de pistola y vaso de aluminio
- Capacidad del vaso: 0.95 litros
- Boquilla ajustable de 1.8 mm
- Conexión de aire 1/4"
- Incluye llave y cepillo



FÁCIL LIMPIEZA

Mantenimiento sencillo al contar con un desarmado simple.



Código	Presión	Consumo de aire	Inner	Master
TC4170	50 PSI	2 - 5 CFM	2	10

Empaque: Caja

PISTOLA PROFESIONAL, ALTA PRESIÓN

- Cuerpo de pistola y vaso de aluminio
- Capacidad del vaso: 0.95 litros
- Boquilla ajustable de 1.8 mm
- Conexión de aire 1/4"
- Incluye llave, espiga, tuerca y cepillo



FÁCIL LIMPIEZA

Mantenimiento sencillo al contar con un desarmado simple.

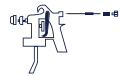


Código	Presión	Consumo de aire	Inner	Master
TC1842	90 PSI	2 - 5 CFM	2	10

Empaque: Caja

PISTOLA BAJA PRESIÓN

- Cuerpo fabricado en aleación de aluminio
- Capacidad del vaso: 1 litro
- Vaso con anillo reforzado
- Boquilla de 1.2 mm
- Conexión de aire 1/4"
- Incluye llave, espiga, tuerca y cepillo



FÁCIL LIMPIEZA

Mantenimiento sencillo al contar con un desarmado simple.



Código	Presión	Consumo de aire	Inner	Master
TC4171	50 PSI	1 - 2 CFM	2	10

Empaque: Caja

PISTOLA BAJA PRESIÓN

- Cuerpo de pistola y vaso de aluminio
- Capacidad del vaso: 1 litro
- Vaso con anillo reforzado
- Boquilla de 1.3 mm
- Conexión de aire 1/4"
- Incluye llave, espiga, tuerca y cepillo



FÁCIL LIMPIEZA

Mantenimiento sencillo al contar con un desarmado simple.



Código	Presión	Consumo de aire	Inner	Master
TC1841	90 PSI	1 - 2 CFM	2	10

Empaque: Caja

PISTOLA PROFESIONAL DE GRAVEDAD

- Vaso plástico
- Capacidad del vaso: 0.6 litros
- Apertura de abanico:
 - Con boquilla de 1.4 mm = 160 mm
 - Con boquilla de 1.7 mm = 160 mm
 - Con boquilla de 2 mm = 220 mm
- Conexión de aire 1/4"
- Control de flujo de pintura y presión de aire



FÁCIL LIMPIEZA

Mantenimiento sencillo al contar con un desarmado simple.



Código	Presión	Consumo de aire	Inner	Master
TC1840	43 - 72 PSI	2 - 5 CFM	2	10

Empaque: Caja

PISTOLA DE GRAVEDAD

- Vaso plástico
- Capacidad del vaso: 0.6 litros
- Apertura de abanico: 170 mm
- Conexión de aire 1/4"
- Control de flujo de pintura y presión de aire



FÁCIL LIMPIEZA

Mantenimiento sencillo al contar con un desarmado simple.

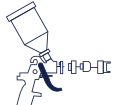


Código	Presión	Consumo de aire	Inner	Master
TC1839	43 - 72 PSI	2 - 5 CFM	2	10

Empaque: Caja

PISTOLA DE GRAVEDAD PARA RETOQUE

- Vaso plástico
- Capacidad de vaso: 0.12 litros
- Apertura de abanico: 160 mm
- Boquilla de 1 mm
- Conexión de aire 1/4"
- Control de flujo de pintura y presión de aire



FÁCIL LIMPIEZA

Mantenimiento sencillo al contar con un desarmado simple.



Código	Presión	Consumo de aire	Inner	Master
TC4172	29 - 50 PSI	2 - 4.5 CFM	2	10

Empaque: Caja

PISTOLA DE GRAVEDAD

- Vaso de aluminio
- Capacidad del vaso: 0.4 litros
- Boquilla de 1.8 mm
- Conexión de aire 1/4"



FÁCIL LIMPIEZA

Mantenimiento sencillo al contar con un desarmado simple.



Código	Presión	Consumo de aire	Inner	Master
TC1838	43 - 72 PSI	2 - 5 CFM	2	10

Empaque: Caja

MINI PISTOLA DE GRAVEDAD

- Vaso de aluminio
- Capacidad del vaso: 0.2 litros
- Boquilla de 0.5 mm
- Conexión de aire 1/4"
- Apertura de abanico: 50 mm



FÁCIL LIMPIEZA

Mantenimiento sencillo al contar con un desarmado simple.



Código	Presión	Consumo de aire	Inner	Master
TC1837	36 PSI	1 - 2 CFM	2	8

Empaque: Caja

PISTOLA PARA RETOQUE, BAJA PRESIÓN

- Cuerpo de pistola y vaso de aluminio
- Capacidad del vaso: 0.2 litros
- Boquilla de 1.5 mm
- Conexión de aire: 1/4"



FÁCIL LIMPIEZA

Mantenimiento sencillo al contar con un desarmado simple.



Código	Presión	Consumo de aire	Inner	Master
TC4174	43 - 72 PSI	2 - 5 CFM	2	10

Empaque: Caja

PISTOLA PARA RECUBRIMIENTO

- Cuerpo de aluminio
- Boquilla de 9.6 mm
- Alimentación por succión
- Conexión de aire: 1/4"
- Puede utilizarse con tanques de 25 y 50 litros
- No incluye recipiente



FÁCIL LIMPIEZA

Mantenimiento sencillo al contar con un desarmado simple.



Código	Presión	Consumo de aire	Inner	Master
TC4173	30 - 120 PSI	2 - 5 CFM	5	20

Empaque: Caja

PISTOLA ELÉCTRICA

- Vaso de polipropileno de 800 ml
- Mango ergonómico



800 W



110 W



Código	TC5471	WF0598
Potencia	800 W	110 W
Flujo máx.	300 ml/min	350 ml/min
Boquilla regulable	Abanico (Vertical /Horizontal/circular)	Abanico
Flujo de pintura	Ajustable	-
Boquilla	Ajustable 1.8 - 2.6 mm	0.8mm
Rango de dispersión	25 cm	25 cm
Ciclo de trabajo	30 min de trabajo x 15 de descanso. Máximo diario: 3 hr.	20 min de trabajo x 10 de descanso. Máximo diario: 1.5 hr.
Incluyen	Manguera de 1.8 m / Vaso / Boquilla	Válvula / Llave / Boquilla de Repuesto / Vaso
Inner	1	1
Master	4	5
Empaque	Caja	Caja

P | PISTOLAS PARA PINTAR | PINZAS

PISTOLA AEROGRÁFICA

- Depósito de 7 ml
- Entrada de 1/4"
- Boquilla de 0.3 mm
- Alimentación por gravedad
- Control de flujo de aire, flujo de pintura y presión



Código	Presión	Inner	Master
TC4176	30 - 70 PSI	1	30

Empaque: Estuche

MANGUERA PARA PISTOLA AEROGRÁFICA

- Longitud 1.8 m
- Conexión entrada: 1/4" NPT
- Diámetro interno: 5/32" (4 mm)
- Material: nylon
- Diámetro externo: 8 mm



Código	Longitud	Inner	Master
TC4178	1.8 m	6	36

Empaque: Blister

ACCESORIOS PARA PISTOLA AEROGRÁFICA

- Boquilla de 0.3 mm con aguja
- Para trazos finos y flujo continuo



Código	Compatible con	Inner	Master
TC4177	TC4176	5	30

Empaque: Blister

JUEGO DE REFACCIONES ALTA PRESIÓN

- Contiene 14 piezas:
 - 1 resorte
 - 1 tobera
 - 1 aguja
 - 2 candados de retención
 - 3 empaques
 - 6 anillos



Código	Características	Inner	Master
TC1845	14 piezas	6	36

Empaque: Blister

JUEGO DE REFACCIONES BAJA PRESIÓN

- Contiene 9 piezas:
 - 1 aguja
 - 1 tobera
 - 2 boquillas
 - 5 empaques



Código	Características	Inner	Master
TC1844	9 piezas	6	36

Empaque: Blister

VASO DE REPUESTO BAJA PRESIÓN

- Capacidad del vaso: 0.950 litros



Código	Compatible con	Inner	Master
TC1843	TC1841	2	10

Empaque: Caja

PINZA PARA TIERRA

- Cuerpo en lámina de acero galvanizado con acabado cromado
- Conexiones y mordazas de latón
- Doble sistema de seguridad para cable



Código	Amperaje	Inner	Master
TC0339	300 Amperes	5	50
TC0340	500 Amperes	5	50

Empaque: Caja

PINZA PARA TIERRA

- Cuerpo en lámina de acero galvanizado con acabado cromado
- Conexiones y mordazas de latón
- Doble sistema de seguridad para cable



Código	Amperaje	Inner	Master
WF0645	300 Amperes	6	36
WF0646	500 Amperes	6	36

Empaque: Caja

PINZA PORTA ELECTRODO

- Recubrimiento de fibra de vidrio resistente a temperaturas elevadas
- Conexiones y mordazas de latón
- Diferentes posiciones para colocar el electrodo
- Incluye 1 llave hexagonal



Código	Amperaje	Cable calibre	Inner	Master
TC5239	300 Amperes	2/0 AWG	4	16
TC5240	500 Amperes	4/0 AWG	4	16

Empaque: Caja

PINZA PORTA ELECTRODO

- Recubrimiento de fibra de baquelita resistente a temperaturas elevadas
- Conexiones y mordazas de latón
- Con diferentes posiciones para colocar el electrodo
- Incluye 1 llave hexagonal



Código	Amperaje	Cable calibre	Inner	Master
WF0643	300 Amperes	3 AWG	6	36
WF0644	500 Amperes	2 AWG	6	36

Empaque: Caja

Wolfox

Wolfox

PINZA DE ELECTRICISTA PROFESIONAL

- Mango ergonómico que asegura una mejor sujeción
- Forjada en acero al carbón
- Cortes precisos



Acabado niquelado



Resistente a la oxidación

AISLA HASTA
1000 V



Punta plana

Código	Longitud	Inner	Master
TC6088	7"	6	48
TC6089	8"	6	48
TC6090	9"	6	48

Empaque: Blister


NUEVO PRODUCTO

Garantía
10 AÑOS



PINZA DE ELECTRICISTA PROFESIONAL

- Mango ergonómico que asegura una mejor sujeción
- Forjada en acero al carbón
- Cortes precisos



Acabado niquelado



Resistente a la oxidación

AISLA HASTA
1000 V



Punta plana

Código	Longitud	Inner	Master
TC6091	7"	6	48
TC6092	8"	6	48

Empaque: Blister

NUEVO PRODUCTO

Garantía
10 AÑOS

PINZA DE PUNTA Y CORTE

- Mango ergonómico que asegura una mejor sujeción
- Forjada en acero al carbón
- Cortes precisos



Acabado niquelado



Resistente a la oxidación

AISLA HASTA
1000 V



Punta cónica

Código	Longitud	Inner	Master
TC6093	6"	6	48
TC6094	8"	6	48


Empaque: Blister

NUEVO PRODUCTO

Garantía
10 AÑOS

PINZA DE PUNTA

- Mango ergonómico que asegura una mejor sujeción
- Forjada en acero al carbón
- Cortes precisos



Acabado niquelado



Resistente a la oxidación

AISLA HASTA
1000 V



Punta cónica mordaza

Código	Longitud	Inner	Master
TC6095	6"	6	48


Empaque: Blister

NUEVO PRODUCTO

Garantía
10 AÑOS

PINZA DE CHOFER

- Mango ergonómico que asegura una mejor sujeción
- Forjada en acero al carbón
- Cortes precisos



Acabado niquelado



Resistente a la oxidación

AISLA HASTA
1000 V



Punta standard corte diagonal

Código	Longitud	Inner	Master
TC6098	8"	6	48
TC6099	10"	6	48

Empaque: Blister

NUEVO PRODUCTO

Garantía
10 AÑOS

PINZA DE EXTENSION

- Mango ergonómico que asegura una mejor sujeción
- Forjada en acero al carbón
- Cortes precisos



Acabado niquelado



Resistente a la oxidación

AISLA HASTA
1000 V



Punta plana mordaza

Código	Longitud	Inner	Master
TC6100	10"	6	48

Empaque: Blister

PINZA DE CORTE DIAGONAL

- Mango ergonómico que asegura una mejor sujeción
- Forjada en acero al carbón
- Cortes precisos



Acabado niquelado



Resistente a la oxidación

AISLA HASTA
1000 V



Punta standard corte diagonal

Código	Longitud	Inner	Master
TC6096	6"	6	48
TC6097	7"	6	48

Empaque: Blister

NUEVO PRODUCTO

Garantía
10 AÑOS

PINZA PELADOR DE CABLES

- Mango ergonómico que asegura una mejor sujeción
- Forjada en acero al carbón
- Cortes precisos
- Con tuerca interior que permite fácil ajuste al diámetro del cable



Acabado niquelado



Resistente a la oxidación

AISLA HASTA
1000 V



Código	Longitud	Inner	Master
TC6101	6"	6	48

Empaque: Blister

NUEVO PRODUCTO

Garantía
10 AÑOS



PINZA DE ELECTRICISTA ALTA PALANCA

- Fabricada en acero al carbón #55
- Acabado pulido niquelado resistente a la corrosión
- Mangos cubiertos de vinil
- Dureza del borde cortante: 55-65 HRC



Código	Longitud	Inner	Master
TC4224	9"	3	36

Empaque: Tarjeta

PINZA DE ELECTRICISTA PROFESIONAL

- Fabricada en acero al carbón #55
- Acabado pulido niquelado resistente a la corrosión
- Mangos cubiertos de vinil
- Dureza del borde cortante: 55-65 HRC
- Diseño robusto



Código	Longitud	Inner	Master
TC4225	7"	4	36
TC4226	8"	4	36
TC4227	9"	3	36

Empaque: Tarjeta

PINZA DE ELECTRICISTA

- Fabricada en acero al carbón #55
- Acabado pulido niquelado resistente a la corrosión
- Mangos cubiertos de vinil
- Dureza del borde cortante: 55-65 HRC



Código	Longitud	Inner	Master
TC4228	6"	4	36
TC4229	7"	4	36
TC4230	8"	4	36

Empaque: Tarjeta

PINZA DE PUNTA Y CORTE

- Fabricada en acero al carbón #55
- Acabado pulido niquelado resistente a la corrosión
- Mangos cubiertos de vinil
- Dureza del borde cortante: 55-65 HRC



Código	Longitud	Inner	Master
TC4231	6"	4	36
TC4232	7"	4	36
TC4233	8"	4	36

Empaque: Tarjeta

PINZA DE CORTE DIAGONAL

- Fabricada en acero al carbón #55
- Acabado pulido niquelado resistente a la corrosión
- Mangos cubiertos de vinil
- Dureza del borde cortante: 55-65 HRC



Código	Longitud	Inner	Master
TC4234	5"	4	36
TC4235	6"	4	36
TC4236	7"	4	36

Empaque: Tarjeta

PINZA DE CHOFER

- Fabricada en acero al carbón #45
- Acabado pulido niquelado resistente a la corrosión
- Mangos cubiertos de vinil
- Dureza de la mandíbula: 40-50 HRC



Código	Longitud	Inner	Master
TC4238	6"	4	36
TC4239	8"	4	36
TC4240	10"	4	36

Empaque: Tarjeta

PINZA DE EXTENSIÓN

- Fabricada en acero al carbón #45
- Acabado pulido niquelado resistente a la corrosión
- Mangos cubiertos de vinil
- Cinco posiciones de ajuste
- Dureza de la mandíbula: 40-50 HRC



Código	Longitud	Inner	Master
TC4241	8"	4	36
TC4242	10"	4	36
TC4243	12"	3	36

Empaque: Tarjeta

PINZA DE HACENDADO

- Fabricada en acero al carbón #55
- Acabado pulido niquelado resistente a la corrosión
- Mangos cubiertos de vinil
- Dureza del borde cortante: 55-65 HRC



Código	Longitud	Inner	Master
TC4237	11"	3	36

Empaque: Tarjeta

PINZA PARA ANILLOS DE RETENCIÓN

- Uso automotriz
- 4 cabezas fácilmente intercambiables de 6 1/4" para anillos internos y externos
- 1 cabeza de 45°
- 1 cabeza de 90°
- 2 cabezas de 180°



Código	Longitud	Inner	Master
TC0246	6 1/4"	6	36

Empaque: Blister

PINZA DE CORTE PARA ELECTRÓNICA

- Forjada en acero al alto carbón
- Mango cubierto de vinil
- Dureza: 50 HRC



Código	Medida	Inner	Master
TC0335	5"	10	200

Empaque: Blister

P | PINZAS

PINZA ELECTRICISTA USO RUDO

- Fabricada en acero al carbón
- Acabado pulido
- Mangos cubiertos de vinil
- Diseño robusto



Código	Longitud	Inner	Master
WF0828	8"	6	48
WF0829	9"	6	48

Empaque: Blister

Wolfox

PINZA ELECTRICISTA

Wolfox

- Fabricada en acero al carbón
- Acabado pulido
- Mangos cubiertos de vinil



Código	Longitud	Inner	Master
WF0857	7"	6	72
*WF0858	8"	6	60

Empaque: Blister

PINZA PUNTA Y CORTE

Wolfox

- Fabricada en acero al carbón
- Acabado pulido
- Mangos cubiertos de vinil



Código	Longitud	Inner	Master
*WF0866	6"	6	96
WF0868	8"	6	60

Empaque: Blister

PINZA CORTE DIAGONAL

Wolfox

- Fabricada en acero al carbón
- Acabado pulido
- Mangos cubiertos de vinil



Código	Longitud	Inner	Master
WF0879	6"	6	96
WF0880	8"	6	60

Empaque: Blister

PINZA DE CHOFER

Wolfox

- Fabricada en acero al carbón
- Acabado pulido
- Mangos cubiertos de vinil



Código	Longitud	Inner	Master
WF0876	6"	6	96
WF0878	8"	6	60

Empaque: Blister

JUEGO DE PINZAS 4 PIEZAS

- Fabricada en acero al carbón
- Acabado pulido
- Mangos cubiertos de vinil

- Incluye:
 - Pinza electricista 8"
 - Pinza punta y corte 6"
 - Pinza corte diagonal 6"
 - Pinza mecánico 8"



Código	Longitud	Inner	Master
WF9353	6" y 8"	6	24

Empaque: Blister

Wolfox

JUEGO DE PINZAS 3 PIEZAS

Wolfox

- Fabricada en acero al carbón
- Acabado pulido
- Mangos cubiertos de vinil

- Incluye:
 - Pinza punta y corte 6"
 - Pinza corte diagonal 6"
 - Pinza electricista 6"



Código	Longitud	Inner	Master
WF9352	6"	6	36

Empaque: Blister

JUEGO DE HERRAMIENTAS 3 PIEZAS

Wolfox

- Fabricadas en acero al carbón
- Acabado pulido
- Mangos cubiertos de vinil (excepto llave perica)

- Incluye:
 - Pinza de chofer 6"
 - Llave ajustable (perica) 6"
 - Pinza de punta y corte 6"



Código	Longitud	Inner	Master
WF0610	6"	6	36

Empaque: Blister

JUEGO DE HERRAMIENTAS 4 PIEZAS

Wolfox

- Fabricadas en acero al carbón
- Acabado pulido

- Incluye:
 - Mini martillo 10 oz
 - Pinza de chofer 6"
 - Desarmador philips #2 x 4"
 - Desarmador plano 1/4" x 4"



Código	Piezas	Inner	Master
WF0611	4	6	24

Empaque: Blister

PINZA MINIATURA PUNTA REDONDA

Wolfox

- Fabricada en acero al carbón
- Mangos cubiertos de vinil



Código	Longitud	Inner	Master
WF0112	4 3/4"	6	60

Empaque: Blister

PINZA MINIATURA ELECTRICISTA

Wolfox

- Fabricada en acero al carbón
- Mangos cubiertos de vinil



Código	Longitud	Inner	Master
WF0110	4 1/2"	6	60

Empaque: Blister

PINZA MINIATURA DE PUNTA Y CORTE

Wolfox

- Forjada en acero al carbón
- Mangos cubiertos de vinil



Código	Longitud	Inner	Master
WF0106	4 3/4"	6	60

Empaque: Blister

PINZA MINIATURA DE CORTE DIAGONAL

Wolfox

- Fabricada en acero al carbón
- Mangos cubiertos de vinil



Código	Longitud	Inner	Master
WF0107	4 5/16"	6	60

Empaque: Blister

PINZA MINIATURA PUNTA DE AGUJA

Wolfox

- Fabricada en acero al carbón
- Mangos cubiertos de vinil



Código	Longitud	Inner	Master
WF0109	5 7/8"	6	60

Empaque: Blister

PINZA PELA CABLES AUTOMÁTICA 8"

- Fabricada en acero al carbón
- Acabado negro fosfatado
- Para corte y crimpado
- Capacidad de corte: 0,2 - 6,0 mm
- Mordazas para crimpar: 1.5 - 6 mm



⚠ No utilice para cortar cable de acero

Código	Longitud	Inner	Master
TC4620	8"	6	48

Empaque: Tarjeta

PINZA PELA CABLES 9"

- Fabricada en acero al carbón
- Acabado negro fosfatado
- Para corte y crimpado
- Capacidad de corte: 10, 12, 14, 16, 18, 20 y 22
- Mordazas para crimpar: 14-22, 10-22, 10-12



⚠ No utilice para cortar cable de acero

Código	Longitud	Inner	Master
TC4617	9"	6	48

Empaque: Tarjeta

PINZA PELA CABLES 8"

- Fabricada en acero al carbón
- Acabado negro fosfatado
- Para corte y crimpado
- Capacidad de corte: 10, 12, 14, 16, 18, 20 y 22 AWG
- Mordazas para crimpar: 10-16, 18-22



Código	Longitud	Inner	Master
TC4618	8"	6	48

Empaque: Tarjeta

PINZA PELA CABLES 6"

- Fabricada en acero al carbón
- Acabado negro fosfatado
- Para corte
- Capacidad de corte: 0,6, 0,8, 1,0, 1,3, 1,6, 2,0 y 2,6 mm



Código	Longitud	Inner	Master
TC4619	6"	6	48

Empaque: Tarjeta

PINZA PELA CABLES AUTOMÁTICA DE PRECISIÓN 6"

- Fabricada en aleación de zinc
- Acabado negro fosfatado
- Para corte
- Capacidad de corte: 1 - 3.2 mm



⚠ No utilice para cortar cable de acero

Código	Longitud	Inner	Master
TC4621	6"	6	48

Empaque: Tarjeta

PINZA PELA CABLES AUTOMÁTICA 7"

Wolfox

- Fabricada en acero al carbón
- Mangos cubiertos de vinil
- Para corte
- Capacidad de corte: 0.5 - 6 mm



Código	Longitud	Inner	Master
WF0603	7"	6	48

Empaque: Blister

PINZA PELA CABLES 9 1/2"

Wolfox

- Fabricada en acero bajo carbón
- Para corte
- Capacidad de corte: 10, 12, 14, 16, 18, 20 y 22 AWG



Código	Longitud	Inner	Master
WF0083	9 1/2"	6	48

Empaque: Blister

P | PINZAS

PINZA DE PRESIÓN CURVA

- Mordazas fabricada en acero al Cr-V
- Acabado cromo



Entrada de llave Allen

Código	Longitud	Inner	Master
TC0129	7"	3	36
TC0130	10"	3	36
TC4144	12"	3	24

Empaque: Tarjeta

PINZA DE PRESIÓN RECTA

- Mordazas fabricada en acero al Cr-V
- Acabado cromo



Entrada de llave Allen

Código	Longitud	Inner	Master
TC0127	7"	3	36
TC0128	10"	3	36
TC4143	12"	3	24

Empaque: Tarjeta

PINZA DE PRESIÓN TIPO "C" MÓVIL

- Mordazas fabricada en acero al Cr-V
- Acabado cromo
- Especial para trabajos en superficies irregulares



Entrada de llave Allen

Código	Longitud	Inner	Master
TC4164	6"	3	30
TC0251	11"	3	30

Empaque: Tarjeta

PINZA DE PRESIÓN TIPO "C" FIJA

- Mordazas fabricada en acero al Cr-V
- Acabado cromo
- Para trabajos de hojalatería donde se requiere presión en lugares de difícil acceso
- Mordaza en acero al carbón



Entrada de llave Allen

Código	Longitud	Inner	Master
TC0250	11"	3	30

Empaque: Tarjeta

PINZA DE PRESIÓN PUNTA LARGA

- Mordazas fabricada en acero al Cr-V
- Acabado cromo



Entrada de llave Allen

Código	Longitud	Inner	Master
TC4145	6"	3	36
TC4146	9"	3	36

Empaque: Tarjeta

PINZA DE PRESIÓN SOLDADORA

- Fabricada en acero al carbón
- Acabado cromo
- Para soldadura de vigas, perfiles en "T", barras, tubos, etc



Entrada de llave Allen

Código	Longitud	Inner	Master
TC0249	9"	3	30

Empaque: Tarjeta

PINZA DE PRESIÓN HOJALATERA

- Fabricada en acero al carbón
- Acabado cromo
- Para hojalatería, soldadura en placas y tubos, etc



Entrada de llave Allen

Código	Longitud	Inner	Master
TC0248	8"	3	30

Empaque: Tarjeta

PINZA DE PRESIÓN DE CADENA

- Fabricada en acero al carbón
- Acabado cromo



Entrada de llave Allen

Código	Longitud de cadena	Inner	Master
TC4147	50 cm	3	30

Empaque: Tarjeta

PINZA DE PRESIÓN CURVA

- Fabricada en acero al carbón
- Acabado cromo



Código	Longitud	Inner	Master
WF0118	7"	6	48
WF0119	10"	6	48

Empaque: Blister

Wolfox

PINZA DE PRESIÓN RECTA

- Fabricada en acero al carbón
- Acabado cromo



Código	Longitud	Inner	Master
WF0890	7"	6	48
*WF0891	10"	6	48

Empaque: Blister

Wolfox

REMACHADORA DE ACORDEÓN

- Acordeón de acero
- Incluye boquillas: 1/8", 3/32", 5/32", 3/16" y 1/4"
- Incluye llave



Código	Longitud	Espesor máximo de remachado	Inner	Master
TC0207	32"	1/4"	2	12

Empaque: Caja

REMACHADORA PROFESIONAL DE ALUMINIO

- Fabricado en aluminio
- Incluye boquillas: 1/8", 3/32", 5/32", 3/16"
- Incluye llave



Código	Longitud	Espesor máximo de remachado	Inner	Master
TC0315	10"	3/16"	6	24

Empaque: Blister

JUEGO DE REMACHADORA PROFESIONAL CON 60 REMACHES

- Cuerpo y mango de acero
- Incluye boquillas: 1/8", 3/32", 5/32", 3/16"
- Incluye llave



Código	Longitud	Espesor máximo de remachado	Inner	Master
TC0126	10"	3/16"	12	24

Empaque: Blister

REMACHADORA PROFESIONAL

- Cuerpo y mango de acero
- Incluye boquillas: 1/8", 3/32", 5/32", 3/16"
- Incluye llave



Código	Longitud	Espesor máximo de remachado	Inner	Master
TC0007	10"	3/16"	6	24

Empaque: Blister

REMACHADORA CON 40 REMACHES

Wolfox

- Cuerpo y mango de acero
- Incluye boquillas: 1/8", 3/32", 5/32", 3/16"
- Incluye llave



Código	Longitud	Espesor máximo de remachado	Inner	Master
WF0617	9 1/2"	3/16"	6	24

Empaque: Blister

REMACHES

- Fabricados en aluminio AL5050
- Cabeza de acero



Bolsa 50 pzas

*Precio por bolsa

Código	Modelo	Diámetro / Agarre	Tapa	Inner	Master
TC5001	AS41	1/8" x 1/16"	1/4"	20	400
TC5002	AS42	1/8" x 1/8"	1/4"	20	400
TC5003	AS43	1/8" x 3/16"	1/4"	20	400
TC5004	AS44	1/8" x 1/4"	1/4"	20	400
TC5005	AS45	1/8" x 5/16"	1/4"	20	400
TC5006	AS46	1/8" x 3/8"	1/4"	20	400
TC5007	AS48	1/8" x 1/2"	1/4"	10	200
TC5008	AS52	5/32" x 1/8"	5/16"	10	200
TC5009	AS54	5/32" x 1/4"	5/16"	10	200
TC5010	AS56	5/32" x 3/8"	5/16"	10	200
TC5011	AS58	5/32" x 1/2"	5/16"	10	200
TC5012	AS610	3/16" x 5/8"	3/8"	5	100
TC5013	AS610LF	3/16" x 5/8"	17/32"	5	100
TC5014	AS612	3/16" x 3/4"	3/8"	5	100
TC5015	AS612LF	3/16" x 3/4"	17/32"	5	100
TC5016	AS62	3/16" x 1/8"	3/8"	10	200
TC5017	AS64	3/16" x 1/4"	3/8"	10	200
TC5018	AS64LF	3/16" x 1/4"	17/32"	5	100
TC5019	AS66	3/16" x 3/8"	3/8"	10	100
TC5020	AS66LF	3/16" x 3/8"	17/32"	5	100
TC5021	AS68	3/16" x 1/2"	3/8"	10	100
TC5022	AS68LF	3/16" x 1/2"	17/32"	5	100
TC5023	AS84	1/4" x 1/4"	1/2"	5	50
TC5024	AS86	1/4" x 3/8"	1/2"	5	50
TC5025	AS88	1/4" x 1/2"	1/2"	5	50

Empaque: Bolsa

REMACHADORA

Wolfox

- Cuerpo y mango de acero
- Incluye boquillas: 1/8", 3/32", 5/32", 3/16"
- Incluye llave



Código	Longitud	Espesor máximo de remachado	Inner	Master
WF6601	9 1/2"	3/16"	6	24

Empaque: Blister

SEGUETA BI-METAL

- Fabricada en acero templado
- Alta duración
- Alta flexibilidad
- Disponibles en 18 dpp y 24 dpp



Código	DPP	Inner	Master
TC1977	18	50	500
TC1979	24	50	500

Empaque: Granel

SEGUETA BI-METAL, BLISTER 2 PIEZAS

- Fabricadas en acero templado
- Alta flexibilidad
- Disponibles en 18 dpp y 24 dpp



Código	DPP	Inner	Master
TC1978	18	20	120
TC1980	24	20	120

Empaque: Blister 2 pzs

SEGUETA ZANCO "T" EN ACERO

AL CARBÓN 5 PIEZAS

- Fabricadas en acero HCS
- Cortes rectos en madera y PVC



Blister 5 pzas

*Precio por bolsa

Código	Características	Largo	Acabado	DPP	Inner	Master
TC2339	TCT101B	4"	Fino	10	10	100
TC2340	TCT101BR	4"	Fino	10	10	100
TC2345	TCT119B	3"	Fino	12	10	100
TC2342	TCT111C	4"	Estándar	8	10	100
TC2341	TCT101D	4"	Grueso	6	10	100

Empaque: Blister

SEGUETA ZANCO "U" EN HSS DE

ALTA VELOCIDAD 5 PIEZAS

- Fabricadas en acero HSS
- Cortes rectos en metal, plásticos y aluminio



Blister 5 pzas

*Precio por bolsa

Código	Características	Largo	Acabado	DPP	Inner	Master
TC2353	TCU118A	2 3/4"	Súper fino	24	10	100
TC2354	TCU118B	3"	Fino	12	10	100

Empaque: Blister

SEGUETA ZANCO "T" EN HSS DE

ALTA VELOCIDAD 5 PIEZAS

- Fabricadas en acero HSS
- Cortes rectos en metal, plásticos y aluminio



Blister 5 pzas

*Precio por bolsa

Código	Características	Largo	Acabado	DPP	Inner	Master
TC2343	TCT118A	3"	Súper fino	21	10	100
TC2344	TCT118AF	3 1/2"	Grueso	18	10	100
TC2347	TCT127D	4"	Fino	8	10	100

Empaque: Blister

SEGUETA ZANCO "U" EN ACERO AL

CARBÓN 5 PIEZAS

- Fabricadas en acero HCS
- Cortes rectos en madera



Blister 5 pzas

*Precio por bolsa

Código	Características	Largo	Acabado	DPP	Inner	Master
TC2350	TCU101B	4"	Fino	10	10	100
TC2351	TCU101D	4"	Estándar	6	10	100
TC2352	TCU111C	1.8"	Grueso	8	10	100
TC2355	TCU144D	4"	Grueso	6	10	100

Empaque: Blister

SEGUETA ZANCO "T" EN ACERO

AL CARBÓN 5 PIEZAS

- Fabricadas en acero HCS
- Cortes curvos en madera



Blister 5 pzas

*Precio por bolsa

Código	Características	Largo	Acabado	DPP	Inner	Master
TC2346	TCT119B0	3"	Fino	12	10	100
TC2348	TCT244D	4"	Grueso	6	10	100

Empaque: Blister

SEGUETA ZANCO "U" EN ACERO

AL CARBÓN 5 PIEZAS

- Fabricadas en acero HCS
- Cortes curvos en madera



Blister 5 pzas

*Precio por bolsa

Código	Características	Largo	Acabado	DPP	Inner	Master
TC2349	TCU119B0	2 3/4"	Fino	14	10	100

Empaque: Blister

SEGUETAS PARA SIERRA SABLE

- Fabricadas en acero de alta velocidad
- 10 a 14 dientes x pulgada
- Para corte de metal, madera y plástico
- Entrada: M42+D64



Blister 2 pzas

*Precio por bolsa

Código	Ancho	Longitud	Inner	Master
TC4549	19 mm	6"	5	100
TC4550	19 mm	9"	5	100
TC4551	19 mm	12"	5	100

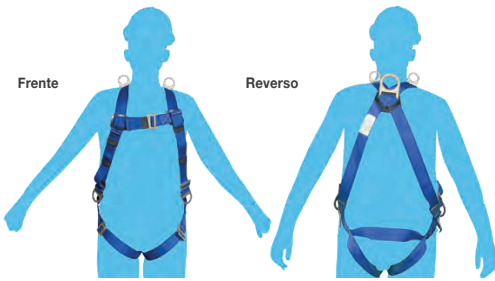
Empaque: Blister



SEGURIDAD

ARNÉS RESCATE Y CONTRA CAÍDAS 5 ANILLOS

- Anillos "D" de acero forjado
- Cinta 100% de poliéster
- Cuenta con 2 anillos "D" laterales y 3 anillos "D" móviles en la espalda para un ajuste a la altura correcta
- Especial contra caídas, rescate y posicionamiento

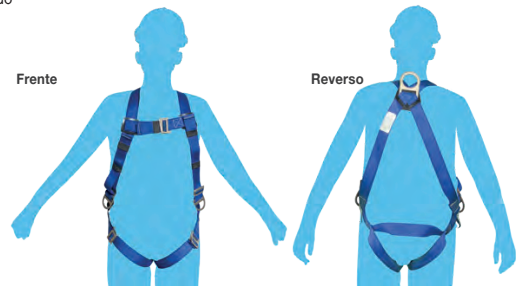


Código	Talla	Capacidad de carga	Resistencia a la tensión	Inner	Master
TC5292	40 - 44	150 kg	2,300 kg	2	12

Empaque: Blister

ARNÉS RESCATE Y CONTRA CAÍDAS 3 ANILLOS

- Anillos "D" de acero forjado
- Cinta 100% de poliéster
- Cuenta con 2 anillos "D" laterales y 1 anillo "D" en la espalda
- Especial contra caídas y rescate

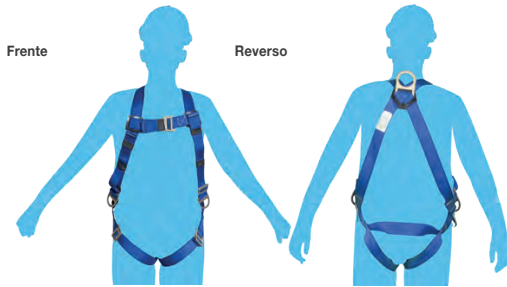


Código	Talla	Capacidad de carga	Resistencia a la tensión	Inner	Master
TC5291	40 - 44	150 kg	2,300 kg	2	12

Empaque: Blister

ARNÉS PARA POSICIONAMIENTO

- Anillos "D" de acero forjado
- Cinta 100% de poliéster
- Cuenta con 2 anillos "D" laterales y 1 anillo "D" en la espalda
- Para trabajos de altura

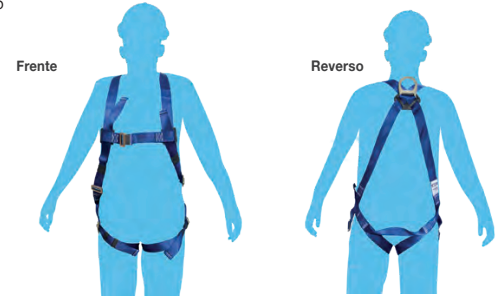


Código	Talla	Capacidad de carga	Resistencia a la tensión	Inner	Master
TC2654	40 - 44	150 kg	2,300 kg	2	12

Empaque: Blister

ARNÉS CONTRA CAÍDAS

- Anillo "D" de acero forjado
- Cinta 100% de poliéster
- Cuenta con 1 anillo "D" en la espalda
- Para trabajos de altura



Código	Talla	Capacidad de carga	Resistencia a la tensión	Inner	Master
TC2656	40 - 44	150 kg	2,300 kg	2	12

Empaque: Blister

CABLE DE SEGURIDAD CON AMORTIGUADOR

- Cuerpo de poliéster trenzado
- Anillo de acero forjado



Código	Largo	Resistencia a la tensión	Inner	Master
TC2728	1.80 m	2,300 kg	1	6

Empaque: Bolsa

CABLE DE SEGURIDAD CON ANCLAJE

- Cuerpo de poliéster trenzado
- Anillo de acero forjado



Código	Largo	Resistencia a la tensión	Inner	Master
TC2727	1.80 m	2,300 kg	1	6

Empaque: Bolsa

ANCLAJE

- Cuerpo de poliéster
- Anillo de sistema contra caídas
- Ancho: 4.5 cm



Código	Largo	Resistencia a la tensión	Inner	Master
TC2651	90 cm	2,300 kg	6	12

Empaque: Bolsa

BOTAS

DE PIEL PREMIUM

- Elaborada 100% en piel
- Suela PU/TPU doble densidad con burbuja de aire
- Resistencia a hidrocarburos
- Tiene una resistencia a altas temperaturas de 80° C directo al piso y para bajas temperaturas de 28° bajo cero
- Suela todo terreno, resistente a pisos pulidos, pisos semi-abrasivos y pisos abrasivos

NUEVO PRODUCTO



Protección dieléctrica



Es 33% más liviano que el acero

NOM



COLOR



COLOR



Código	Talla Mx	Talla USA	Inner	Master
TC5849	25	7	1	12
TC5850	25.5	7.5	1	12
TC5851	26	8	1	12
TC5852	26.5	8.5	1	12
TC5853	27	9	1	12
TC5854	27.5	9.5	1	12
TC5855	28	10	1	12
TC5856	28.5	10.5	1	12
TC5857	29	11	1	12
TC5858	29.5	11.5	1	12
TC5859	30	12	1	12

Empaque: Caja

Código	Talla Mx	Talla USA	Inner	Master
TC5860	25	7	1	12
TC5861	25.5	7.5	1	12
TC5862	26	8	1	12
TC5863	26.5	8.5	1	12
TC5864	27	9	1	12
TC5865	27.5	9.5	1	12
TC5866	28	10	1	12
TC5867	28.5	10.5	1	12
TC5868	29	11	1	12
TC5869	29.5	11.5	1	12
TC5870	30	12	1	12

Empaque: Caja

DE PIEL ADVENTURE

- Elaborada 100% en piel
- Suela de poliuretano monodensidad
- Resistencia a hidrocarburos
- Tiene una resistencia a altas temperaturas de 60° C directo al piso para bajas temperaturas de 5° bajo cero
- Es una suela todo terreno, resistente a pisos pulidos y pisos semi-abrasivos

NUEVO PRODUCTO



Resistente al impacto



Es 33% más liviano que el acero

NOM



COLOR



COLOR



Código	Talla Mx	Talla USA	Inner	Master
TC5871	25	7	1	12
TC5872	25.5	7.5	1	12
TC5873	26	8	1	12
TC5874	26.5	8.5	1	12
TC5875	27	9	1	12
TC5876	27.5	9.5	1	12
TC5877	28	10	1	12
TC5878	28.5	10.5	1	12
TC5879	29	11	1	12
TC5880	29.5	11.5	1	12
TC5881	30	12	1	12

Empaque: Caja

Código	Talla Mx	Talla USA	Inner	Master
TC5882	25	7	1	12
TC5883	25.5	7.5	1	12
TC5884	26	8	1	12
TC5885	26.5	8.5	1	12
TC5886	27	9	1	12
TC5887	27.5	9.5	1	12
TC5888	28	10	1	12
TC5889	28.5	10.5	1	12
TC5890	29	11	1	12
TC5891	29.5	11.5	1	12
TC5892	30	12	1	12

Empaque: Caja



BOTAS

DE PIEL CON CASQUILLO

- Fabricadas en 100% piel
- Casquillo metálico fabricado en acero con memoria
- 6 ojillos
- Suela antiderrapante
- Plantilla de látex con algodón

NOM



Código	Talla MEX	Talla USA	Inner	Master
TC2767	25	7	2	4
TC2768	25 1/2	7 1/2	2	4
TC2769	26	8	2	4
TC2770	26 1/2	8 1/2	2	4
TC2771	27	9	2	4
TC2772	27 1/2	9 1/2	2	4
TC2773	28	10	2	4
TC2774	28 1/2	10 1/2	2	4
TC2775	29	11	2	4
TC2776	29 1/2	11 1/2	2	4
TC2777	30	12	2	4

Empaque: Caja

DE HULE INDUSTRIAL

- Fabricada en inyección de PVC
- Forro interno en nylon - poliéster
- Gran resistencia a la abrasión, flexión y al desgarre
- Resistente a gasolina, aceite y ácidos diluidos corrosivos (sulfúricos, acéticos, nítricos, etc.), solventes, grasas, detergentes, lodo, fango, vapor, etc.
- Reforzada a todo lo largo del foxín y puntera
- Suela grabada antiderrapante y descalzador en talón



Código	Talla Mx	Talla USA	Altura total	Inner	Master
TC5155	24	6	38 cm	1	12
TC5156	25	7	39 cm	1	12
TC5157	26	8	39 cm	1	12
TC5158	27	9	40 cm	1	12
TC5159	28	10	41 cm	1	12
TC5160	29	11	41 cm	1	12
TC5161	30	12	42 cm	1	12

Empaque: Bolsa

DE HULE SANITARIA

- Fabricada en inyección de PVC
- Forro interno en nylon - Poliéster
- Gran resistencia a la abrasión, flexión y al desgarre
- Resistente al agua, detergente, ácidos, corrosivos, grasa, lodo, fango, vapor, etc
- Reforzada a todo lo largo del foxín y puntera
- Suela grabada antiderrapante y descalzador en talón



Código	Talla Mx	Talla USA	Altura total	Inner	Master
TC5169	24	6	33 cm	1	12
TC5170	25	7	34 cm	1	12
TC5171	26	8	34 cm	1	12
TC5172	27	9	35 cm	1	12
TC5173	28	10	36 cm	1	12
TC5174	29	11	36 cm	1	12
TC5175	30	12	37 cm	1	12

Empaque: Bolsa

DE HULE JARDINERA

- Fabricada en inyección de PVC
- Forro interno en nylon - poliéster
- Gran resistencia a la abrasión, flexión y al desgarre
- Resistente al agua, detergente, lodo, fango, vapor, etc.
- Reforzada a todo lo largo del foxín y puntera
- Suela grabada antiderrapante y descalzador en talón



Código	Talla Mx	Talla USA	Altura total	Inner	Master
TC5162	24	6	33 cm	1	12
TC5163	25	7	34 cm	1	12
TC5164	26	8	34 cm	1	12
TC5165	27	9	35 cm	1	12
TC5166	28	10	36 cm	1	12
TC5167	29	11	36 cm	1	12
TC5168	30	12	37 cm	1	12

Empaque: Bolsa

CHALECO DE SEGURIDAD CON CINTA DOBLE DE ALTA VISIBILIDAD

- Fabricado en poliéster
- Tejido de punto al frente y malla al reverso
- Ancho de banda: 5 cm
- Uso de día y noche



Código	Color	Inner	Master
TC4302	Naranja	5	50
TC4303	Amarillo	5	50

Empaque: Bolsa

CHALECO DE SEGURIDAD CON CINTA DE ALTA VISIBILIDAD

- Fabricado en poliéster
- Tejido de punto al frente y malla al reverso
- Ancho de banda: 5 cm
- Uso de día y noche



Código	Color	Inner	Master
TC4300	Naranja	5	50
TC4301	Amarillo	5	50

Empaque: Bolsa

CHALECO DE SEGURIDAD CON CINTAS REFLEJANTES

Wolfox

- Fabricado en poliéster
- Ancho de banda: 5 cm
- Uso de día



Código	Color	Inner	Master
WF0285	Naranja	5	50
WF0286	Amarillo	5	50

Empaque: Bolsa

CHALECO DE SEGURIDAD

Wolfox

- Fabricado en poliéster
- Uso de día



Código	Color	Inner	Master
WF0283	Naranja	5	50
WF0284	Amarillo	5	50

Empaque: Bolsa

CASCO DE SEGURIDAD

- Fajilla acojinada con ajuste de diámetro y altura
- Ajuste de 6 1/2" a 7 3/4"
- Fabricado en polipropileno de alto impacto

*Este producto sobrepasa las Normas **CE** y **ANSI**

*Este producto cuenta con certificación **NOM**

Código	Color	Inner	Master
TC0575	Amarillo	1	50
TC0576	Azul	1	50
*TC0577	Naranja	1	50
*TC0795	Blanco	1	50
TC0796	Rojo	1	50
TC0797	Verde	1	50

Empaque: Granel



POSTE VIAL 1.15 M

- Poste fabricado en ABS y base de PVC
- Resistente a impactos
- Base octagonal
- Peso total: 7 kg



*Se surte en 2 bolsas

Código	Base (diámetro)	Altura	Ancho de Reflejante	Inner	Master
TC5259	40 cm	1.15 m	25 cm	4	4

Empaque: Granel

CONO

- Fabricado en PVC
- Resistente a impactos
- Indeformable
- Con banda reflejante



Código	Base	Altura	Ancho de reflejante	Inner	Master
TC3999	28 x 28 cm	45 cm	10 cm	1	5
TC4000	36 x 36 cm	70 cm	25 cm	1	5
TC4001	36 x 36 cm	90 cm	10 y 15 cm	1	5

Empaque: Granel

CONO PLEGABLE 45 CM

- Fabricado en tela impermeable
- Resistente a impactos
- Con 2 bandas reflejantes
- Base de polipropileno




Código	Base	Altura	Ancho de Reflejante	Inner	Master
TC5258	24 x 24 cm	45 cm	3.5 cm	1	20

Empaque: Caja

MALLA PARA CONSTRUCCIÓN

- Fabricada en polietileno
- Abertura 110 mm x 30 mm
- Resistencia a la tensión: 17 kgf
- Peso por metro lineal: 120 g
- Peso del rollo: 3.6 kg (8 lbs)



Código	Medida	Inner	Master
TC2855	1.20 m x 30.5 m	1	1

Empaque: Rollo



CINTAS

CADENAS PLÁSTICAS

- Fabricada en polietileno de alta densidad
- Presentación en carrete de 25 m



Wolfcraft

CINTA ANTIDERRAPANTE

- Fabricada de poliuretano con 0.75 mm de espesor
- Adhesivo acrílico de gran sensibilidad a la presión
- Resistente a la intemperie
- Textura de gran fricción
- Especial para escalones y tinas de baño



Código	Color	Espesor	Inner	Master
WF9354	Blanca <input type="checkbox"/>	1/4"	2	2
WF9355	Amarilla <input type="checkbox"/>	1/4"	2	2
WF9356	Naranja <input type="checkbox"/>	1/4"	2	2
WF9357	Negra <input type="checkbox"/>	1/4"	2	2
WF9358	Blanca <input type="checkbox"/>	5/16"	2	2
WF9359	Amarilla <input type="checkbox"/>	5/16"	2	2
WF9360	Naranja <input type="checkbox"/>	5/16"	2	2
WF9361	Negra <input type="checkbox"/>	5/16"	2	2

Empaque: Carrete de cartón



Código	Medida	Color	Inner	Master
TC5102	25 mm x 5 m	Negro	12	72
TC1077	50 mm x 5 m	Negro	12	72
TC5269	50 mm x 5 m	Transparente	12	72
TC5270	50 mm x 5 m	Negro / Amarillo	12	72

Empaque: Caja

CINTA SEÑALIZACIÓN AUTOADHERIBLE

- Fabricada en polietileno
- Espesor: 0.130 mm
- Longitud: 30 m
- Adhesivo acrílico



Código	Color	Inner	Master
TC5098	Amarillo / negro	12	36
TC5099	Rojo / blanco	12	36

Empaque: Granel

CINTAS BARRICADA

- Fabricada en polietileno de 3" de ancho
- Espesor: 0.04 mm
- Longitud: 1000' / 300 m
- Gran resistencia
- Leyenda impresa en español e inglés



Código	Características	Inner	Master
TC0994	"Precaución" / "Caution"	6	12
TC0995	"Peligro" / "Danger"	6	12
TC0996	"Prohibido el paso" / "No trespassing"	6	12

Empaque: Rollo

CINTA BARRICADA

Wolfcraft

- Fabricada en polietileno de 3" de ancho
- Espesor: 0.03mm
- Longitud: 300' / 90 m
- Leyenda impresa en español e inglés



Código	Características	Inner	Master
WF0725	"Precaución" / "Caution"	6	36

Empaque: Granel

CARETAS PARA SOLDAR

NOM **1 AÑO**
GARANTÍA
PLAN PVP

- Electrónica
- Elaborado en poliamida de alta resistencia
- Sensores de arco independientes
- Función de sombra ajuste a luz externa
- Perilla ajustable

- Electrónica
- Lente automático de oscurecimiento
- Perilla ajustable

- Fabricada en polipropileno de alto impacto
- Ventanilla abatible
- Fajilla plástica con ajuste y perilla

- Diseño ajustable
- On/Off electrónico
- Batería de litio
- Protección eficaz

NUEVO PRODUCTO

NUEVO PRODUCTO

NUEVO PRODUCTO



Incluye: sombra y mica

*Este producto sobrepasa las Normas

CE y ANSI

Código	TC5750	TC5751	TC5752	TC0581	WF9639
Protección en soldaduras:	MIG, MAG y TIG	MIG, MAG y TIG	MIG, MAG y TIG	MIG 175 A, MAG 125 A y TIG 100 A	MIG, MAG y TIG
Ajuste de sombra:	Fixed 11	Fixed 11	9-13 ajustable	Dark Green No.11	DIN10
Protección UV/ IR:	DIN 4	DIN 4	-	-	DIN16
Tiempo de cambio:	0,5 ms (1 / 5 000 segundos)	0,5 ms (1 / 5 000 segundos)	0,15 ms (1 / 15 000 segundos)	-	-
Fuente de alimentación:	Fotocelda solar/ 3 Vcc (1 batería litio tipo pastilla de 3 Vcc) / Batería incluida.	Fotocelda solar/ 3 Vcc (1 batería litio tipo pastilla de 3 Vcc) / Batería incluida.	Fotocelda solar/ 3 Vcc (1 batería litio tipo pastilla de 3 Vcc) / Batería incluida.	-	-
Vida de batería:	500 h	500 h	500 h	-	-
Tiempo de retardo:	0.25 - 0.45 s	0.25 - 0.45 s	0.1 s - 1.0 s	-	-
Área de visualización activa:	90 mm x 35 mm (3,5" x 1,3")	90 mm x 35 mm (3,5" x 1,3")	92 mm x 42 mm (3,6" x 1,6")	100 mm x 45 mm x 2.1 mm	96*42mm
Temp. de funcionamiento	5°C a 55 °C	5°C a 55 °C	5°C a 55 °C	-	-5-°C a 55 °C
Repuesto:	TC9147 Sombra 11/2 micas	TC9147 Sombra 11/2 micas	TC9148 Sombra 9-13 /2 micas	TC1055 Sombra 11/TC1056 Sombra 12/TC1060 Transparente	TC1055 Sombra 11/TC1056 Sombra 12/TC1060 Transparente
Inner:	1	1	1	6	6
Master:	16	16	16	6	24
Empaque:	Caja	Caja	Caja	Bolsa	Bolsa

RODILLERA RÍGIDA

- Cubierta de PVC
- Forro transpirable
- Banda elástica



Código	Características	Inner	Master
TC1813	Rígida	10	40

Empaque: Bolsa

RODILLERA FLEXIBLE

- Fabricada en hule espuma
- Superficie plana
- Banda elástica



Código	Características	Inner	Master
TC1814	Flexible	10	40

Empaque: Bolsa

OREJERA AJUSTABLE

- Rango de reducción de ruido de 25 dB (SNR), 17 dB (NRR)



*Este producto sobrepasa las Normas CE y ANSI

Código	Características	Inner	Master
TC1807	Ajustable	10	60

Empaque: Bolsa

TAPONES PARA OÍDOS CON CORDÓN

- Fabricados en goma suave
- Reducción de ruido de 25 dB
- Incluye estuche



*Este producto sobrepasa las Normas CE y ANSI

Código	Características	Inner	Master
TC0574	Con cordón	50	1000

Empaque: Estuche Plástico

TAPONES PARA OÍDOS REUTILIZABLES CON CORDÓN

- Fabricados en poliuretano
- Rango de reducción de ruido de 37 dB (SNR), 32 dB (NRR)



*Este producto sobrepasa las Normas CE y ANSI

Código	Características	Inner	Master
TC1806	Reutilizables	50	2000

Empaque: Bolsa

TAPONES PARA OÍDOS REUTILIZABLES

- Fabricados en poliuretano
- Rango de reducción de ruido de 37 dB (SNR), 32 dB (NRR)



*Este producto sobrepasa las Normas CE y ANSI

Código	Características	Inner	Master
TC1805	Reutilizables	50	2000

Empaque: Bolsa

LENTE DE SEGURIDAD DEPORTIVO FACTORY

- Mica de policarbonato anti rayadura
- Diseño cómodo y deportivo
- Ligero para usos prolongados



*Este producto sobrepasa las Normas ANSI

Código	Color	Inner	Master
TC4264	Transparente	12	300
*TC4265	Gris	12	300
TC4266	Amarillo	12	300
TC4267	Verde	12	300
TC4268	Azul	12	300
TC4269	Espejo Plata	12	300
TC4270	Espejo Azul	12	300

Empaque: Bolsa

LENTE DE SEGURIDAD DEPORTIVO FREEDOM

- Mica de policarbonato anti rayadura
- Diseño con visión periférica
- Patillas ajustables



*Este producto sobrepasa las Normas CE y ANSI

Código	Color	Inner	Master
TC4273	Transparente	12	300
TC4274	Gris	12	300

Empaque: Bolsa

LENTE DE SEGURIDAD NUVO

- Mica de policarbonato
- Patillas ajustables



*Este producto sobrepasa las Normas CE y ANSI

Código	Color	Inner	Master
TC1798	Claro	12	300
TC1799	Humo	12	300
TC1800	Ámbar	12	300

Empaque: Bolsa

LENTE DE SEGURIDAD DEPORTIVO FUEL

- Mica de policarbonato anti rayadura
- Diseño cómodo y deportivo
- Ligero para usos prolongados



*Este producto sobrepasa las Normas CE y ANSI

Código	Color	Inner	Master
TC4271	Transparente	12	300
*TC4272	Gris	12	300

Empaque: Bolsa

LENTE DE SEGURIDAD NEO

- Mica de policarbonato
- Diseño ligero



*Este producto sobrepasa las Normas CE y ANSI

Código	Color	Inner	Master
*TC1801	Claro	12	300
*TC1802	Humo	12	300
TC1803	Ámbar	12	300

Empaque: Bolsa

LENTE DE SEGURIDAD SUPERVISOR MARCO TRICOLOR

- Mica de policarbonato
- Patillas ajustables



*Este producto sobrepasa las Normas CE y ANSI

Código	Color	Inner	Master
*TC0567	Claro	12	300
TC0568	Humo	12	300

Empaque: Bolsa

LENTE DE SEGURIDAD SUPERVISOR MARCO NEGRO

- Mica de policarbonato
- Patillas ajustables



*Este producto sobrepasa las Normas CE y ANSI

Código	Color	Inner	Master
TC0569	Claro	12	300
*TC0570	Humo	12	300

Empaque: Bolsa

LENTE DE SEGURIDAD SUPERVISOR MARCO AMARILLO

- Mica de policarbonato
- Patillas ajustables



*Este producto sobrepasa las Normas CE y ANSI

Código	Color	Inner	Master
TC1918	Amarillo	12	300

Empaque: Bolsa

LENTE DE SEGURIDAD VISITANTE

- Mica de policarbonato
- Ranuras anti empañamiento



*Este producto sobrepasa las Normas CE y ANSI

Código	Color	Inner	Master
*TC0791	Claro	12	300
TC0572	Humo	12	300
TC0571	Ámbar	12	300

Empaque: Bolsa

LENTE

Wolfbox

- Mica de policarbonato
- Modelo ligero



*Este producto sobrepasa las Normas CE y ANSI

Código	Color	Inner	Master
*WF9644	Humo	12	300
WF9643	Claro	12	300

Empaque: Bolsa

PROTECTOR FACIAL AJUSTABLE

- Mica fabricada en policarbonato
- Fajilla en PVC con protector superior
- Banda ajustable



*Este producto sobrepasa las Normas CE y ANSI

Código	Características	Inner	Master
TC0794	Mica transparente	6	24

Empaque: Bolsa

PROTECTOR FACIAL

- Mica fabricada en policarbonato
- Banda ajustable



Código	Características	Inner	Master
TC0872	Mica transparente	10	60

Empaque: Bolsa

GOGGLE ABATIBLE PARA SOLDAR

- Marco fabricado en ABS
- Lente en policarbonato
- Válvula de ventilación



GOGGLE ABATIBLE PARA SOLDAR

- Marco fabricado en ABS
- Lente en policarbonato
- Válvula de ventilación



Código	Sombra	Inner	Master
TC0793	#5	10	60

Empaque: Bolsa



Código	Sombra	Inner	Master
TC0873	#5	12	120

Empaque: Bolsa

*Este producto sobrepasa las Normas CE y ANSI

GOGGLE PROTECTOR TRANSPARENTE VENTILACIÓN INDIRECTA

- Marco fabricado en PVC
- Lente de policarbonato



Código	Ventilación	Inner	Master
TC1804	Indirecta	10	100

Empaque: Bolsa

GOGGLE PROTECTOR TRANSPARENTE VENTILACIÓN DIRECTA

- Marco fabricado en PVC
- Lente de policarbonato
- Provisto de pequeños orificios que evitan el empañamiento



Código	Ventilación	Inner	Master
TC0573	Directa	10	100

Empaque: Bolsa

*Este producto sobrepasa las Normas CE y ANSI

GOGGLE PROTECTOR TRANSPARENTE VENTILACIÓN DIRECTA



- Fabricado en polipropileno
- Provisto de pequeños orificios que evitan el empañamiento



Código	Ventilación	Inner	Master
WF9636	Directa	15	150

Empaque: Bolsa

*Este producto sobrepasa las Normas CE y ANSI

RESPIRADOR 2 FILTROS

- Doble respirador para cartuchos intercambiables
- Bandas elásticas ajustables
- No incluye cartucho



Código	Características	Inner	Master
TC1809	2 filtros	6	36
Repuestos			
TC1810	Para polvo	10	200
TC1811	Para vapor orgánico	10	200
TC1812	Para pintura spray	10	200

Empaque: Bolsa

RESPIRADOR 1 FILTRO

- Respirador para cartuchos intercambiables
- Bandas elásticas ajustables
- No incluye cartucho



Código	Características	Inner	Master
TC1808	1 filtro	6	36
Repuestos			
TC1810	Para polvo	20	200
TC1811	Para vapor orgánico	20	200
TC1812	Para pintura spray	20	200

Empaque: Bolsa

MASCARILLA PARA POLVO

- Recomendado para polvos, alfalfa, polen y pintura no tóxica
- Banda elástica para ajustar
- Lámina metálica para mayor ajuste en la nariz



Código	Características	Inner	Master
TC0792	Mascarilla para polvo	1	20

Empaque: Caja

Caja
50 pzas

Precio por caja

FAJA ELÁSTICA CON TIRANTES

- Fabricado en polipropileno y elástico
- Cierre con velcro
- Tirantes ajustables
- 4 varillas para soporte lumbar



Frente



Reverso



Código	Talla	Inner	Master
TC5195	Chica	4	24
TC2696	Mediana	4	24
TC2695	Grande	4	24
TC2697	Extra grande	4	24

Empaque: Bolsa

FAJA MALLA ELÁSTICA CON TIRANTES

- Fabricado en malla elástica
- Cierre con velcro
- Tirantes ajustables
- 5 varillas para soporte lumbar



Frente



Reverso



Código	Talla	Inner	Master
TC5196	Chica	4	24
TC5197	Mediana	2	24
TC5198	Grande	4	24
TC5199	Extra grande	4	24

Empaque: Bolsa

IMPERMEABLE 2 PIEZAS

- Forro de poliéster
- Espesor 0.32 mm
- 100% PVC
- Incluye saco y pantalón con peto



Código	Talla	Inner	Master
TC2760	Chico	5	20
TC2761	Mediano	5	20
TC2762	Grande	5	20
TC2763	Extra grande	5	20

Empaque: Bolsa

IMPERMEABLE GABARDINA

- Forro de poliéster
- Espesor 0.32 mm
- 100% PVC



Código	Talla	Inner	Master
TC2806	Chico	5	20
TC2805	Mediano	5	20
TC2758	Grande	5	20
TC2759	Extra grande	5	20

Empaque: Bolsa

CAPAMANGA

- Material 100% PVC
- Unitalla



Código	Característica	Espesor	Inner	Master
TC2764	Ligero	0.1 mm	5	30
TC3557	Reforzado	0.2 mm	5	30

Empaque: Bolsa

PONCHO

- Fabricado en poliestireno
- Medidas: 100 x 125 cm



Código	Característica	Espesor	Inner	Master
WF9633	Ultra ligero	0.021 mm	50	200

Empaque: Bolsa

Wolfox

OVEROL DESECHABLE

- Fabricado en polipropileno repelente de líquidos no abrasivos
- Cierre de cremallera
- Elástico en tobillos, muñecas y gorro



Código	Talla	Inner	Master
TC4148	Chico	5	25
TC4149	Mediano	5	25
TC4150	Grande	5	25
TC4151	Extra grande	5	25

Empaque: Bolsa

GUANTES PIEL DE BORREGO

- Elástico en muñeca para mejor ajuste
- Para manejo de materiales, construcción, jardinería y agricultura



Código	Talla	Inner	Master
TC1685	Unitalla	6	48

Empaque: Tarjeta

GUANTES PIEL DE RES

- Elástico en muñeca para mejor ajuste
- Para manejo de materiales, construcción, jardinería y agricultura



Código	Talla	Inner	Master
TC1686	Unitalla	6	48

Empaque: Tarjeta

GUANTES PIEL DE CABRA Y CARNAZA

- Fabricados con: 50% piel de cabra 50% carnaza
- Uso en la construcción, choferes, domicilios, con herramientas manuales, trabajos de ganadería, etc



Código	Talla	Inner	Master
TC4179	Unitalla	6	48

Empaque: Tarjeta

GUANTES PIEL DE CARNAZA, PARA SOLDADOR

- Piel de carnaza de uso rudo
- Forro interior de algodón
- Puño largo



Código	Talla	Inner	Master
TC3405	Unitalla	3	36

Empaque: Tarjeta

GUANTES PIEL DE CARNAZA

- Forro interior de algodón
- Palma reforzada
- Usos generales y manejo de materiales



Código	Talla	Puño	Inner	Master
TC1689	Unitalla	Corto	6	48
TC0757	Unitalla	Largo	6	72

Empaque: Tarjeta

GUANTES TELA Y CARNAZA, REFORZADO

- Forro interior suave
- Puntas de dedos y nudillos reforzados
- Usos generales, manejo de materiales



Código	Talla	Inner	Master
TC0754	Unitalla	6	72

Empaque: Tarjeta

GUANTES TELA Y CARNAZA

- Forro interior suave
- Palma reforzada de una sola pieza
- Usos generales y manejo de materiales



Código	Talla	Inner	Master
TC2646	Unitalla	6	120
WF9446	Unitalla	6	120

Empaque: Tarjeta

GUANTES TELA Y CARNAZA TIPO PAYASO

- Forro interior suave
- Elástico en muñeca para mejor ajuste
- Uso en jardinería



Código	Talla	Inner	Master
TC0830	Unitalla	6	120

Empaque: Tarjeta

GUANTES PARA MECÁNICO

- Fabricados en algodón
- Ajuste con velcro
- Palma y dedos recubiertos de piel sintética



Código	Talla	Inner	Master
TC1688	Unitalla	6	48

Empaque: Tarjeta

GUANTES TELA ANTIDERRAPANTE

- Elástico en muñeca para mejor ajuste
- Tela tipo loneta en dorso
- Puntos de PVC en la palma para mayor sujeción
- Uso en jardinería



Código	Talla	Inner	Master
TC0623	Unitalla	6	60

Empaque: Tarjeta

GUANTES TELA TIPO JERSEY

- Elástico en muñeca para mejor ajuste
- Fabricado en algodón y poliéster
- Para manejo de herramienta manual



Código	Talla	Inner	Master
TC1690	Unitalla	6	48

Empaque: Tarjeta

GUANTES TELA TIPO LONETA

- Elástico en muñeca para mejor ajuste
- Uso en jardinería



Código	Talla	Inner	Master
TC1082	Unitalla	6	288

Empaque: Tarjeta

GUANTES TELA ANTIDERRAPANTE PALMA Y DORSO

- Guante Toolcraft cubierto de puntos PVC en palma y dorso
- Guante Wolfox cubierto de puntos PVC solo en palma
- Excelente en el manejo de materiales resbalosos



Código	Talla	Inner	Master
TC1687	Unitalla	6	48
WF9638	Unitalla	6	60

Empaque: Tarjeta

GUANTES ALGODÓN CUBIERTOS DE HULE

- Uso en la construcción
- Resistente al corte



Código	Talla	Inner	Master
TC4182	Unitalla	6	120

Empaque: Tarjeta

GUANTES ALGODÓN CUBIERTOS DE CAUCHO

- Acabado rugoso antiderrapante
- Uso en construcción y herramienta manual



Código	Talla	Inner	Master
TC1437	Mediano	6	120
TC1438	Grande	6	120

Empaque: Tarjeta

GUANTES NYLON ELÁSTICO CUBIERTOS DE NITRILO

- Máxima sensibilidad
- Resistentes al corte
- Uso en la construcción, al momento de operar herramientas manuales y mecánicas

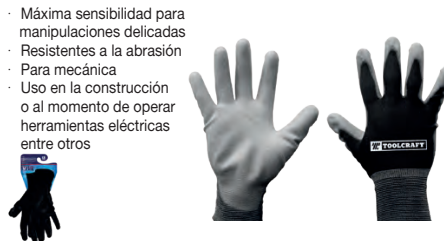


Código	Talla	Inner	Master
TC4287	Mediano	6	120
TC4288	Grande	6	120

Empaque: Tarjeta

GUANTES NYLON ELÁSTICO CUBIERTOS DE POLIURETANO

- Máxima sensibilidad para manipulaciones delicadas
- Resistentes a la abrasión
- Para mecánica
- Uso en la construcción o al momento de operar herramientas eléctricas entre otros



Código	Talla	Inner	Master
TC4285	Mediano	6	120
TC4286	Grande	6	120

Empaque: Tarjeta

GUANTES ALGODÓN CUBIERTOS DE NITRILO

- Resistente a los cortes y abrasión
- Para ambientes grasos y húmedos
- Para manejo de materiales y mantenimiento general



Código	Talla	Inner	Master
TC4183	Unitalla	12	120

Empaque: Tarjeta

GUANTES LÁTEX USO RUDO

- Fabricado en 100% látex
- Uso industrial
- Mayor adherencia en ambientes húmedos y secos
- Mayor protección a la abrasión



Código	Puño	Talla	Inner	Master
TC0748	Corto	Mediano	12	144
TC0749	Corto	Grande	12	144

Empaque: Bolsa

GUANTES POLIÉSTER CUBIERTOS DE LÁTEX

Wolfox

- Diseño rugoso antiderrapante para un máximo agarre
- Resistente a la abrasión
- Multiusos



Código	Talla	Inner	Master
WF0014	6	120	\$44.25

Empaque: Tarjeta

GUANTES HULE MULTIUSOS

Wolfox

- Fabricado en 100% látex
- Seguro para manejar alimentos
- Durable



Código	Puño	Talla	Inner	Master
WF0017	Largo	Mediano	12	144
WF0018	Largo	Grande	12	144

Empaque: Bolsa

GUANTE DESECHABLE

Wolfox

- Fabricados en látex
- Ideal para manipulación de objetos de laboratorio
- Interior con talco
- Caja con 25 piezas



Código	Talla	Inner	Master
WF3606	Unitalla	10	80

Empaque: Caja despachadora 25 piezas

SERRUCHO PLATINUM

- Hoja de acero al carbón
- Espesor de hoja 0.9 mm
- 4 tornillos de sujeción entre la hoja y el puño
- Mango de madera fina



Código	Medida	DPP	Inner	Master
TC5050	22"	7	6	36
TC5051	24"	6	6	36
TC5052	26"	6	6	36
TC5053	28"	6	6	36

Empaque: Granel

SERRUCHO PROFESIONAL

- Hoja de acero al carbón
- Espesor de hoja 0.9 mm
- 3 tornillos de sujeción entre la hoja y el puño
- Mango de madera fina



Código	Medida	DPP	Inner	Master
TC0320	18"	9	6	36
TC0321	20"	7	6	36
TC0322	22"	7	6	36
TC0323	24"	6	6	36

Empaque: Granel

SERRUCHO DE COSTILLA

- Hoja de acero al carbón
- Espesor de la hoja: 0.8 mm
- Costilla de lámina de acero
- 2 tornillos de sujeción entre la hoja y puño



Código	Medida	DPP	Inner	Master
TC0325	12"	12	6	36
TC0326	14"	12	6	36

Empaque: Granel

SERRUCHO



- Hoja de acero al carbón
- Espesor de la hoja 0.6 mm
- 2 tornillos de sujeción entre la hoja y puño
- Mango de madera



Código	Medida	DPP	Inner	Master
WF0618	16"	7	12	48
WF1666	18"	7	12	48
WF1667	20"	7	12	48
WF1668	22"	7	12	24

Empaque: Granel

CEPILLO ASTRIADO PARA CARPINTERO

- Base astriada
- Cuchilla de acero grano fino



Código	Número	Ancho de corte	Inner	Master
WF1428	#4	2"	5	10
WF1429	#5	2"	5	10

Empaque: Caja



SIERRA DE INGLETE

- Largo de hoja 22"
- Ancho de hoja 1 1/2"
- 5 posiciones de corte: 90°, 45°, 36°, 30° y 22°
- Incluye hoja 14 DPP



Código	Características	Inner	Master
TC0327	22" (558.8 mm)	1	4
TC0328	Repuesto 18 dpp	4	16
TC0329	Repuesto 24 dpp	4	16

Empaque: Caja (TC0327) / Tarjeta (TC0328, TC0329)

SERRUCHO CAJA DE INGLETE



- Hoja de serrucho fabricada en acero al carbón
- Caja plástica graduada en cm y plg
- Para cortes rectos y a 45°
- Espesor de hoja: 0.7 mm



Código	Medida	DPP	Inner	Master
WF0609	12"	12	4	16

Empaque: Granel

SIERRA CIRCULAR 12" PARA METAL

- Puntas de carburo de tungsteno
- Para cortar metales no ferrosos como aluminio, cobre y plásticos



Código	Eje	Número de dientes	Tipo de dientes	Inner	Master
TC2337	1"	80	TCG	2	6
TC2338	1"	100	TCG	1	6

Empaque: Blister

SIERRA CIRCULAR 10" PARA METAL

- Puntas de carburo de tungsteno
- Para cortar metales no ferrosos como aluminio, cobre y plásticos



Código	Eje	Número de dientes	Tipo de dientes	Inner	Master
TC2331	5/8"	80	TCG	3	12
TC2334	1"	80	TCG	3	12

Empaque: Blister

SIERRA CIRCULAR 12" PARA MADERA

- Puntas de carburo de tungsteno



Código	Eje	Número de dientes	Tipo de dientes	Inner	Master
TC2335	1"	40	ATB	1	12
TC2336	1"	60	ATB	1	12

Empaque: Blister

SIERRA CIRCULAR 10" PARA MADERA

- Puntas de carburo de tungsteno



Código	Eje	Número de dientes	Tipo de dientes	Inner	Master
TC2329	5/8"	40	ATB	3	12
TC2330	5/8"	60	ATB	3	12
TC2332	1"	40	ATB	3	12
TC2333	1"	60	ATB	3	12

Empaque: Blister

SIERRA CIRCULAR 7 1/4" PARA MADERA

- Puntas de carburo de tungsteno



Código	Eje	Número de dientes	Tipo de dientes	Inner	Master
TC2326	5/8"	16	ATB	4	16
TC2327	5/8"	24	ATB	4	16
TC2328	5/8"	40	ATB	4	16

Empaque: Blister

SIERRA CORTACÍRCULOS BIMETAL

- Para corte de lámina, placa, polin, metales no ferrosos
- Cuerpo de la sierra fabricado en acero templado con tratamiento térmico
- Con base perforada para una mejor fijación al mandril



Código	Diámetro	Inner	Master
TC2368	9/16"	6	36
TC2369	5/8"	6	36
TC2370	3/4"	6	36
TC2371	7/8"	6	36
TC2372	1"	6	36
TC2373	1 1/16"	6	36
TC2374	1 1/8"	6	36
TC2375	1 3/16"	6	36
TC2376	1 1/4"	6	36
TC2377	1 3/8"	6	36
TC2378	1 1/2"	6	36
TC2379	1 9/16"	6	36
TC2380	1 3/4"	6	36
TC2381	2"	6	36
TC2382	2 1/8"	6	36
TC2383	2 1/4"	6	36
TC2384	2 3/8"	6	36
TC2385	2 1/2"	6	36
TC2386	2 3/4"	6	36

Empaque: Blister

SIERRA CORTACÍRCULOS, JUEGO 15 PIEZAS

- Para instalar cerraduras, mirillas, etc
- Para hacer perforaciones de diferentes tamaños en madera y metales no ferrosos
- Incluye:
2 mandriles adaptadores
1 llave hexagonal
12 sierras



Contiene 12 Sierras					
3/4"	1 1/8"	1 1/2"	2 1/4"		
7/8"	1 1/4"	1 3/4"	2 1/2"		
1"	1 3/8"	2"	3"		

Código	Características	Inner	Master
TC2365	15 piezas	3	12

Empaque: Caja de Plástico

SIERRA CORTACÍRCULOS, JUEGO 8 PIEZAS

- Para instalar cerraduras, mirillas, etc
- Para hacer perforaciones en madera y metales no ferrosos
- Incluye:
2 mandriles adaptadores
Llave hexagonal



Contiene 6 Sierras
1"
1 1/4"
1 1/2"
1 3/4"
2"
2 1/2"

Código	Características	Inner	Master
TC2364	8 piezas	3	12

Empaque: Caja de Plástico

SIERRA CORTACÍRCULOS, JUEGO 5 PIEZAS

- Para instalar cerraduras, mirillas, etc
- Para hacer perforaciones en madera y metales no ferrosos
- Mandril adaptador



Medida
1 1/4"
1 1/2"
2"
2 1/8"

Código	Características	Inner	Master
TC0447	5 piezas	5	20

Empaque: Blister

SIERRA CORTACÍRCULOS, JUEGO 4 PIEZAS

- Para instalar cerraduras, mirillas, etc
- Para hacer perforaciones de diferentes tamaños en madera y metales no ferrosos
- Mandril adaptador



Medida
7/8"
1"
2 1/8"

Código	Característica	Inner	Master
TC2362	4 piezas	6	60

Empaque: Blister

SIERRA CORTACÍRCULOS PARA INSTALAR CERRADURAS, JUEGO 3 PIEZAS

- Broca tipo paleta de 7/8"
- Mandril adaptador
- Sierra cortacírculos de 2 1/8"



Código	Características	Inner	Master
TC0444	3 piezas	10	40

Empaque: Blister

MANDRIL PARA CORTACÍRCULOS

- Cuerpo de acero roscado para montar sierras cortacírculos



TC2367



TC2366

Código	Medida	Inner	Master
TC2366	9/16" a 1 3/16"	6	72
TC2367	1 1/4" a 2 3/4"	6	36

Empaque: Blister

ADHESIVO



- Multiusos
- Pega materiales como: madera, cemento, cerámica, acero y mucho más
- Aplicar sobre bases limpias y secas
- Para uso interior y exterior
- Tango de temperatura: -40°C a 90°C
- Adhesión 5 kgf/cm²



Código	Color	Contenido	Inner	Master
TC5379	Blanco	100ml	12	48
TC5373	Blanco	300ml	1	24

Empaque: Cartucho / Blister (TC5379)

CEMENTO



- **Color azul**
- Para usar en tuberías de PVC, CPVC y ABS.
- Para condiciones húmedas y secas
- Para tuberías cédula 40 se recomienda un diámetro máximo de 8"
- Para tuberías cédula 80, se recomienda un diámetro máximo de 6"
- Viscosidad regular, secado rápido



Código	Contenido	Inner	Master
TC3392	118 ml / 4oz	12	48
TC3393	236 ml / 8oz	12	48
TC3394	473 ml / 16oz	6	24

Empaque: Lata

CEMENTO



- **Color amarillo**
- Para usar en tuberías de PVC y CPVC
- Para condiciones húmedas y secas
- Para tuberías cédula 40 se recomienda un diámetro máximo de 8"
- Para tuberías cédula 80, se recomienda un diámetro máximo de 6"
- Viscosidad media, secado rápido



Código	Contenido	Inner	Master
TC3396	118 ml / 4 oz	12	48
TC3397	236 ml / 8 oz	12	48
TC3398	473 ml / 16 oz	6	24

Empaque: Lata

CEMENTO



- **Color amarillo**
- Resistente a altas presiones y temperaturas de hasta 80 °C
- Para tubería hasta 10 cm (4") de diámetro cédula 40 y 80
- Tiempo de secado 15 min



Código	Contenido	Inner	Master
TC3395	60 ml	12	72

Empaque: Blister

CEMENTO



- **Transparente.**
- Uso sanitario
- Para usar en tuberías de PVC
- Para condiciones húmedas y secas
- Para tuberías cédula 40 se recomienda un diámetro máximo de 6"
- Para tuberías cédula 80, se recomienda un diámetro máximo de 4"
- Viscosidad regular, secado rápido



Código	Contenido	Inner	Master
TC1628	118 ml / 4oz	12	24
TC1629	236 ml / 8oz	12	24
TC1630	473 ml / 16oz	6	12

Empaque: Lata

CEMENTO



- **Transparente**
- Uso sanitario
- Para unir tubo sanitario y conexiones de PVC
- Para tubería hasta 15 cm (6") de diámetro cédula 40
- Tiempo de secado 15 min
- Incluye aplicador



Código	Contenido	Inner	Master
TC2692	60 ml	12	72

Empaque: Blister

PEGAMENTO



- **Color amarillo**
- Pega hule, cuero, piel, suela natural y sintética, plástico, fórmica, madera, fibracel, corcho, aluminio



Código	Contenido	Inner	Master
TC3256	125 ml	6	24
TC3257	250 ml	6	24
TC3258	500 ml	4	24
TC3259	1 lt	4	12

Empaque: Lata

PEGAMENTO



- **Color amarillo**
- Pega hule, cuero, piel, suela natural y sintética, plástico, fórmica, madera, fibracel, corcho, aluminio



Código	Contenido	Inner	Master
TC3255	30 ml	12	144

Empaque: Blister

ESPUMA DE POLIURETANO

- Para pequeñas reparaciones del hogar, para aislamiento y fijación de conductos, cañerías y para rellenar espacios vacíos
- Rango de temperatura: 8 °C a 50 °C

*Nota: Debe de consumir toda la espuma Después de utilizar no puede ser almacenado



Código	Contenido	Inner	Master
TC2643	250 g / 300 ml	12	12
TC2644	450 g / 500 ml	12	12
TC2645	680 g / 750 ml	12	12

Empaque: Lata

SILICÓN USO GENERAL

- Para unir vidrio, aluminio, azulejos y madera
- Uso interior y exterior



Código	Color	Contenido	Inner	Master
*TC3288	Transparente	85 g	6	48
*TC0316	Transparente	300 ml	12	12
*TC0318	Blanco	300 ml	12	12
TC0317	Negro	300 ml	12	12

Empaque: Cartucho / Blister(TC3288)

SILICÓN BAÑOS Y COCINAS

- Anti hongos
- Para uso en lugares donde hay humedad permanente como cocinas, lavaplatos, lavamanos, duchas, tinas, etc
- Uso interior y exterior



Código	Color	Contenido	Inner	Master
TC4131	Transparente	85 g	6	48
*TC3450	Transparente	300 ml	12	12
TC3451	Blanco	300 ml	12	12

Empaque: Cartucho, Blister (TC4131)

SILICÓN USO AUTOMOTRIZ

- Resistente a altas temperaturas
- Rango: 0°C - 320°C
- Se mantiene flexible aun después de su aplicación



Código	Color	Contenido	Inner	Master
TC3384	Negro	85 g	6	48
TC3385	Rojo	85 g	6	48

Empaque: Blister

SELLADOR ACRÍLICO

- Para uso en mampostería, ladrillo, paredes, aluminio, vidrio
- Pintable y lavable

* Sellador transparente: al momento de su aplicación el sellador tiene un color blanco y se vuelve transparente a las 24hrs de haberse aplicado, esto ayuda a visualizar la aplicación del producto en la superficie a trabajar.



Wolfbox

Código	Color	Contenido	Inner	Master
WF9640	Blanco	280 ml	12	12
WF0132	Transparente	280 ml	12	12

Empaque: Cartucho

PISTOLA CALAFATEADORA REFORZADA TIPO ESQUELETO

- Doble varilla de empuje y medición
- Mangos ergonómicos
- Impulsor de resorte para facilitar la operación



Código	Características	Inner	Master
TC1955	Reforzada	6	24

Empaque: Granel

PISTOLA CALAFATEADORA USO RUDO

- Pistola metálica troquelada para uso rudo
- Impulsor con cremallera



Código	Características	Inner	Master
TC0227	Con cremallera	12	48

Empaque: Granel

PISTOLA CALAFATEADORA TIPO ESQUELETO

Wolfbox

- Pistola metálica
- Impulsor de resorte



Código	Características	Inner	Master
*WF6302	Tipo esqueleto	12	48

Empaque: Granel

PISTOLA CALAFATEADORA CON CREMALLERA

Wolfbox

- Pistola metálica
- Impulsor con cremallera



Código	Características	Inner	Master
WF6301	Con cremallera	24	48

Empaque: Granel

TIJERAS

TIJERA PARA HOJALATERO

- Cuerpo forjado en acero al carbono
- Filos rectos y templados por inducción
- Tuerca de seguridad
- Forro de mango en vinil antiderrapante



Código	Medida	Inner	Master
TC0122	7"	10	60
TC0123	10"	6	36
TC0124	12"	6	24
TC0125	14"	6	24

Empaque: Tarjeta

TIJERA DE AVIACIÓN

- Hojas de acero forjado aserradas
- Mango bimaternal antiderrapante



Código	Corte	Inner	Master
TC0120	Derecha	6	48
TC0119	Izquierda	6	48
TC0121	Recta	6	48

Empaque: Funda

TIJERA MULTIUSOS

- Cuchillas en acero inoxidable
- Mango ergonómico plástico



Código	Medida	Inner	Master
WF0077	8 1/2"	6	96

Empaque: Funda

Wolfox

TIJERA PARA SASTRE

- Fabricada en acero inoxidable
- Acabado pulido brillante



Wolfox
Acabado brillante

Código	Medida	Inner	Master
WF0064	8"	6	36
WF0065	10"	6	36
WF0066	12"	6	36

Empaque: Funda

TIJERA PARA COSTURA / OFICINA *Wolfox*
OJO GRANDE

- Fabricada en acero inoxidable
- Acabado pulido brillante



Acabado brillante

Código	Medida	Inner	Master
WF0062	6"	12	60
WF0063	7"	6	60

Empaque: Funda

TIJERA PARA COSTURA / OFICINA *Wolfox*

- Fabricada en acero inoxidable
- Acabado pulido brillante



Acabado brillante

Código	Medida	Inner	Master
WF0057	4"	12	60
WF0058	5"	12	60
WF0059	6"	12	60
WF0060	7"	12	60
WF0061	8"	12	60

Empaque: Funda

TIJERA PARA ENTRESACAR *Wolfox*

- Fabricada en acero inoxidable
- Acabado pulido brillante



Acabado brillante

Código	Medida	Inner	Master
WF0067	7 1/2"	12	60

Empaque: Funda

TIJERA PARA PELUQUERO *Wolfox*
CON GANCHO

- Fabricada en acero inoxidable



Código	Medida	Acabado	Inner	Master
WF0049	5"	Satinada	12	60
WF0051	5"	Pulido brillante	12	60
WF0050	7"	Satinada	12	60
WF0052	7"	Pulido brillante	12	60

Empaque: Funda

TIJERA PARA PELUQUERO *Wolfox*
SIN GANCHO

- Fabricado en acero inoxidable



Código	Medida	Acabado	Inner	Master
WF0053	5"	Satinada	12	60
WF0055	5 1/2"	Pulido brillante	12	60
WF0054	7"	Satinada	12	60
WF0056	7 1/2"	Pulido brillante	12	60

Empaque: Funda

ALICATA PARA PEDICURE *Wolfox*

- Fabricada en acero inoxidable
- Acabado pulido brillante



Acabado brillante

Código	Medida	Inner	Master
WF0070	5 1/2"	12	60

Empaque: Funda

ALICATA CORTA UÑAS *Wolfox*

- Fabricada en acero inoxidable
- Acabado pulido brillante



Acabado brillante

Código	Medida	Inner	Master
WF0071	4 3/4"	12	60

Empaque: Funda

TIJERA PARA UÑAS *Wolfox*

- Fabricada en acero inoxidable
- Acabado pulido brillante



Acabado brillante

Código	Medida	Inner	Master
WF0069	3 1/2"	12	60

Empaque: Funda

TIJERA PARA CUTÍCULA *Wolfox*

- Fabricada en acero inoxidable
- Acabado pulido brillante



Acabado brillante

Código	Medida	Inner	Master
WF0068	3 1/2"	12	60

Empaque: Funda

TIJERA ESPECIAL PARA BORDAR *Wolfox*

- Fabricada en acero inoxidable
- Acabado pulido brillante



Acabado brillante

Código	Medida	Inner	Master
WF0073	4"	12	60

Empaque: Funda

TIJERA CASA / OFICINA *Wolfox*

- Fabricada en acero inoxidable
- Mango ergonómico plástico



Código	Medida	Inner	Master
WF0074	6"	24	240
WF0075	7"	12	144
WF0076	9"	12	72

Empaque: Funda

TIJERA TIPO ESCOLAR *Wolfox*

- Navajas fabricadas en acero inoxidable
- Mango ergonómico plástico
- Punta tipo roma



Código	Medida	Inner	Master
WF0072	4 1/2"	24	240

Empaque: Funda



TENAZA PARA AZULEJO

- Fabricadas en acero
- Mangos con cubierta plástica de PVC
- Cuerpo pulido
- Resorte que las mantiene abiertas para facilitar el trabajo



Código	Medida	Inner	Master
TC0244	8 1/2"	10	60

Empaque: Blister

TENAZA PARA CARPINTERO

- Fabricadas en acero
- Mango cubierto con vinil antiderrapante
- Cuerpo pulido



Código	Medida	Inner	Master
TC0377	8"	6	60

Empaque: Blister

TENAZA PLAFONERA

- Fabricadas en acero
- Mango cubierto con vinil antiderrapante
- Cuerpo pulido



Código	Medida	Inner	Master
TC0307	8"	12	48

Empaque: Blister

TIRALÍNEAS METÁLICO

- Resistente hilo de poliéster y algodón
- Gis azul extrafino 4oz



Código	Características	Inner	Master
TC0397	Metálico / 100 pies con gis	12	48
TC0399	Gis de repuesto 8 oz	12	60

Empaque: TC0397 Blister / TC0399 Granel

TIRALÍNEAS PLÁSTICO CON NIVEL Y GIS

- Resistente hilo de poliéster y algodón
- Gis azul extra fino
- Nivel de hilo



Código	Longitud	Inner	Master
TC0398	15 m	12	48
TC0399	Gis de repuesto 8 oz	12	60

Empaque: TC0397 Blister / TC0399 Granel

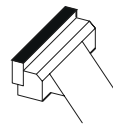





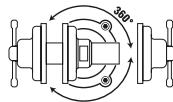
TORNILLOS DE BANCO

TORNILLO DE BANCO MULTIPROPÓSITO

- Mordaza con ranura en forma de diamante
- Mordaza giratoria a 360°
- Capacidad de la prensa para tubos 1/2" - 2"
- Profundidad 2-3/4"
- Base giratoria 360° con doble bloqueo
- Con orificios para atornillar a mesa
- Cuerpo de hierro fundido



Mordazas con ranura diamante para un mejor agarre



Base giratoria



Código	Medida	Inner	Master
TC5061	5"	1	1

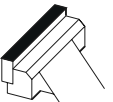

Empaque: Caja

TORNILLO DE BANCO INDUSTRIAL

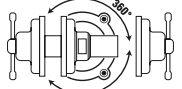
- Base giratoria 360° con doble bloqueo
- Con orificios para atornillar a mesa
- Cuerpo de hierro fundido



Gran fuerza de sujeción



Mordazas planas para un mejor agarre



Base giratoria



Código	Medida	Inner	Master
TC5609	5"	1	2
TC5610	6"	1	1
TC5611	8"	1	1

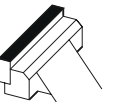

Empaque: Caja

TORNILLO DE BANCO LIGERO

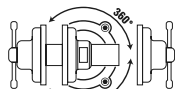
- Base giratoria 360° con doble bloqueo
- Con orificios para atornillar a mesa
- Cuerpo de hierro fundido



Gran fuerza de sujeción



Mordazas intercambiables



Base giratoria

Código	Medida	Inner	Master
TC5612	3 1/2"	1	4
TC5613	4 1/2"	1	4

Empaque: Caja

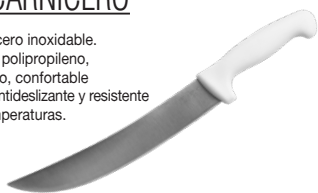


CUCHILLOS

CUCHILLO PROFESIONAL PARA CARNICERO

Wolfox

- Hoja de acero inoxidable.
- Mango de polipropileno, ergonómico, confortable y seguro, antideslizante y resistente a altas temperaturas.




Código	Filo	Medida	Inner	Master
WF1300	Liso	8"	12	72
WF1301	Liso	10"	12	72
WF1302	Liso	12"	12	48
WF1303	Liso	14"	12	48

Empaque: Fajilla

CUCHILLO PROFESIONAL PARA CHEF

Wolfox

- Hoja de acero inoxidable, resistente rebana de manera limpia,
- Durable y resistente.
- Mango de polipropileno, ergonómico, confortable.
- Seguro, antideslizante y resistente a altas temperaturas.




Código	Filo	Medida	Inner	Master
WF1304	Liso	8"	12	72
WF1305	Liso	10"	12	72
WF1306	Liso	12"	12	48
WF1307	Liso	14"	12	48

Empaque: Fajilla

CUCHILLO PROFESIONAL PUNTAL

Wolfox

- Hoja de acero inoxidable.
- Mango de polipropileno, ergonómico, confortable y seguro



Código	Filo	Medida	Inner	Master
WF1308	Liso	6"	12	120

Empaque: Fajilla

CUCHILLO PARA CARNE

Wolfox

- Hoja de acero inoxidable.
- Mango de polipropileno, ergonómico, confortable y seguro
- Permite llevar a cabo grandes tareas de rebanado y troceado de carnes



Código	Filo	Medida	Inner	Master
WF1309	Liso	7"	12	120
WF1310	Liso	8"	12	120

Empaque: Fajilla

CUCHILLO PROFESIONAL CLEAVER

Wolfox

- Hoja de acero inoxidable
- Mango de polipropileno, ergonómico, confortable y seguro
- Borde fino para facilitar el corte y rebanado



Código	Filo	Medida	Inner	Master
WF1311	Liso	6"	6	24

Empaque: Blíster

CUCHILLO PROFESIONAL TAQUERO

Wolfox

- Hoja de acero inoxidable.
- Mango de polipropileno, ergonómico, confortable y seguro
- Borde fino para facilitar el corte y rebanado




Código	Filo	Medida	Inner	Master
WF1312	Liso	9"	6	24

Empaque: Blíster

CUCHILLO PROFESIONAL TORREON

Wolfox

- Hoja de acero inoxidable
- La forma curvada de la hoja, le ofrece facilidad a la hora de cortar y requiere menor esfuerzo
- Mango de polipropileno, ergonómico, confortable y seguro




Código	Filo	Medida	Inner	Master
WF1313	Liso	6"	6	24

Empaque: Fajilla

CUCHILLO PROFESIONAL PARA DESHUESAR

Wolfox

- Hoja de acero inoxidable
- La hoja cuenta con una ligera curva semirrígida, la cual hace que este cuchillo para deshuesar sea versátil e ideal para cualquier tipo de carne
- Mango de polipropileno, ergonómico, confortable y seguro



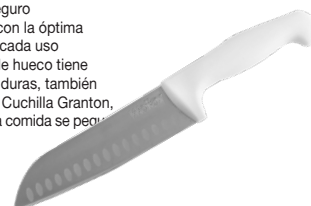
Código	Filo	Medida	Inner	Master
WF1314	Liso	6"	12	72
WF1315	Liso	5"	12	72

Empaque: Fajilla

CUCHILLO PROFESIONAL SANTOKU

Wolfox

- Hoja de acero inoxidable.
- Mango de polipropileno, ergonómico, confortable y seguro
- Filo duradero y con la óptima flexibilidad para cada uso
- Cuchilla de borde hueco tiene pequeñas hendiduras, también conocida como Cuchilla Granton, que evitan que la comida se pegue mientras corta



Código	Filo	Medida	Inner	Master
WF1316	Liso	7"	12	72

Empaque: Fajilla

CUCHILLO PROFESIONAL CHAIRA ESTRIADA

Wolfox

- Hechos en acero de alto carbono
- Posee un mango antideslizante que favorece el buen agarre y utilización de la chaira.
- Afila cuchillos de cocina, utilitarias y navajas deportivas junto con una variedad de herramientas de jardinería, carpintería y bricolaje



Código	Filo	Medida	Inner	Master
WF1317	Liso	10"	12	72
WF1318	Liso	12"	12	48
WF1319	Liso	14"	12	36

Empaque: Blíster

CUCHILLO DE COCINA MANGO DE POLIPROPILENO

Wolfox

- Hoja de acero inoxidable
- Fijado con remaches de aluminio
- Filo liso



Código	Medida	Inner	Master
WF1712	6"	12	60
WF1713	7"	12	144
WF1714	8"	12	144

Empaque: Fajilla

CUCHILLO CEBOLLERO MANGO DE MADERA

Wolfox

- Hoja de acero inoxidable
- Fijado con remaches de aluminio
- Filo liso



Código	Medida	Inner	Master
WF1707	5"	12	144
WF1708	6"	12	60
WF1709	7"	12	144
WF1710	8"	12	144
WF1711	9"	12	144

Empaque: Fajilla

CUCHILLO DE COCINA MANGO DE MADERA

Wolfox

- Hoja de acero inoxidable
- Fijado con remaches de aluminio
- Filo liso



Código	Medida	Inner	Master
WF1703	5"	12	288
WF1704	6"	12	240
WF1705	7"	12	240
WF1706	8"	12	240

Empaque: Fajilla

CUCHILLO DE MESA MANGO DE MADERA

Wolfox

- Hoja de acero inoxidable.
- Fijado con remaches de aluminio



Código	Filo	Medida	Inner	Master
WF1701	Sierra	5"	12	288
WF1702	Liso	5"	12	288

Empaque: Fajilla

CUCHILLO DE MESA MANGO DE PLÁSTICO

Wolfox

- Hoja de acero inoxidable
- Fijado con remaches de aluminio



Código	Filo	Medida	Inner	Master
WF1715	Sierra	5"	24	120
WF1716	Liso	5"	12	288

Empaque: Fajilla

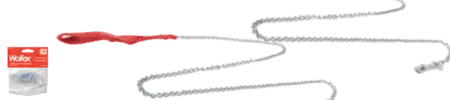


V | VARIOS | CADENAS | DESTAPACAÑOS

CADENA PARA PERRO

Wolfox

- Fabricada en acero cromado
- Asa de nylon



Código	Diámetro de eslabón	Largo	Color	Inner	Master
WF1654	2 mm	1.2 m	Azul	12	144
WF1655	2.5 mm	1.2 m	Azul	12	144
WF1656	3 mm	1.2 m	Azul	12	72
WF1657	3.5 mm	1.2 m	Azul	12	72
WF1658	4 mm	1.2 m	Azul	12	72
WF9737	2 mm	1.2 m	Roja	12	144
WF9738	2.5 mm	1.2 m	Roja	12	144
WF9739	3 mm	1.2 m	Roja	12	72
WF9740	3.5 mm	1.2 m	Roja	12	72
WF9741	4 mm	1.2 m	Roja	12	72

Empaque: Bolsa

COPA DE SUCCIÓN DOBLE 4 1/2"

- Cuerpo de polipropileno
- Discos de caucho
- Para sujetar y transportar objetos lisos de gran peso



Código	Capacidad máxima de carga	Inner	Master
TC4660	70 kg	2	24

Empaque: Caja

COPA DE SUCCIÓN SENCILLA 4 1/2"

- Cuerpo de polipropileno
- Discos de caucho
- Para sujetar y transportar objetos lisos de gran peso



Código	Capacidad máxima de carga	Inner	Master
TC4659	50 kg	4	48

Empaque: Caja

CADENA DE CASTIGO

Wolfox

- Fabricada en acero cromado
- Anillo en ambos extremos



Código	Diámetro eslabón	Largo	Inner	Master
WF1659	2 mm	40 cm	12	144
WF1660	2.5 mm	45 cm	12	144
WF1661	3 mm	50 cm	12	144
WF1662	3.5 mm	55 cm	12	72
WF1663	4 mm	65 cm	12	72

Empaque: Bolsa

CONTADOR DE MANO A 4 DÍGITOS

Wolfox

- Fabricado en metal cromado
- Fácil de leer y reiniciar
- 4 dígitos de lectura



Código	Características	Inner	Master
WF1890	4 dígitos	12	48

Empaque: Blister

BÁSCULA DOMÉSTICA

- Fabricada en plástico
- Charola desmontable
- Ajuste de aguja
- Display de fácil lectura
- 2 escalas de medición: gr / oz



Código	Capacidad	Inner	Master
WF9538	1 kg	6	24
WF9539	3 kg	6	24
WF9540	5 kg	6	24

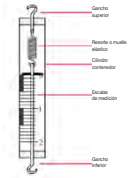
Empaque: Caja

Wolfox

DINAMÓMETRO

Wolfox

- Báscula de tipo resorte
- 2 escalas de medición grabadas: kg y lb



Código	Capacidad	Inner	Master
WF9871	12 kg	12	12
WF9872	25 kg	12	12
WF9873	50 kg	6	6
WF9874	100 kg	6	6

Empaque: Granel

CANDADO PARA BICICLETA

Wolfox

- Cable de acero recubierto en PVC
- Incluye 2 llaves



Código	Longitud	Inner	Master
WF8907	58 cm	12	120

Empaque: Colgador

PARCHES PARA BICICLETA

Wolfox

- Contenido:
 - 1 tubo de pegamento
 - 6 parches
 - 2 almas
 - 1 estuche plástico
 - 1 lija



Código	Contenido	Inner	Master
WF5901	11 piezas	25	500

Empaque: Estuche plástico

DESTAPACAÑOS

- Cuerpo y mango en polipropileno
- Cable de acero inoxidable que sirve como desatornillante
- Punta guía cónica



Código	Largo	Inner	Master
TC3378	4.5 m	4	12
TC2084	7.6 m	4	12

Empaque: Granel

BOMBA DESTAPACAÑOS

Wolfox

- Fabricado en hule
- Mango de madera 40 cm
- Para usar en tuberías de lavabo, fregadero y W.C.



Código	Diámetro	Inner	Master
WF1696	6"	40	40

Empaque: Granel

ELIMINADOR DE MOSQUITOS 9W

Wolfox

- Incluye una práctica charola recolectora de mosquitos en la parte inferior del eliminador
- Exterminador de uso seguro
- Longitud de onda de luz ultravioleta: 365 mm
- Tiempo de vida de lámpara: más de 5,000 horas



NOM

Código	Potencia	Frecuencia	Tensión	Inner	Master
WF9730	9W	60 Hz	120 V~	4	16

Empaque: Caja

RAQUETA MATA MOSQUITOS

Wolfox



Código	Características	Frecuencia	Tensión	Inner	Master
WF9731	Batería recargable	60Hz	120 V~	6	24

Empaque: Bolsa

PICAHIELO

Wolfox

- Acero al carbón templado
- Mango de madera



Código	Medida	Inner	Master
WF1350	7"	24	96

Empaque: Granel

CUCHILLO PARA LINÓLEO

- Hoja de acero al alto carbón
- Mango de madera
- Para linóleo, vinil, etc



Código	Medida	Inner	Master
TC0305	7 1/2" (190 mm)	12	120

Empaque: Blister

MÁQUINA CORTAPELO KIT FAMILIAR

Wolfbox

PRODUCTO MEJORADO

- 120 V- 60Hz
- Máquina cortapeelo alámbrica y accesorios
- Incluye:
 - 2 peines
 - 1 aceite
 - 1 cepillo de limpieza
 - 4 peines guía (3mm, 6mm, guía derecha y guía izquierda)
- Uso doméstico



NOM



Código	Potencia	Inner	Master
WF1664	10.5 W	6	12

Empaque: Blister

MÁQUINAS CORTAPELO GAMA KIT

Wolfbox

PRODUCTO MEJORADO

- 120 V- 60Hz
- Máquina cortapeelo alámbrica, inalámbrica y accesorios
- Incluye:
 - 1 peine
 - 1 aceite
 - 1 cepillo de limpieza
 - 2 peines guía ajustable a 7 alturas
 - 6 peines guía (3mm, 6mm, 9mm, 12mm, guía derecha y guía izquierda)
- Uso profesional



NOM



Código	Potencia alámbrica	Potencia inalámbrica	Inner	Master
WF1665	10.5 W	3 W	6	12

Empaque: Blister

MACHUELO SEMICÓNICO ALTO CARBÓN

- Para aplicaciones de roscado a mano
- Para todo roscado de uso general

NC: Rosca estándar
NF: Rosca fina



Código	Medida	Tipo de rosca	Canales	Inner	Master
TC1335	1/8" x 40	NC	3	3	180
TC1336	5/32" x 32	NC	3	3	180
TC1337	3/16" x 24	NC	3	3	105
TC1338	1/4" x 20	NC	3	3	90
TC1340	5/16" x 18	NC	3	3	90
TC1342	3/8" x 16	NC	3	3	30
TC1344	7/16" x 14	NC	3	3	30
TC1346	1/2" x 13	NC	3	3	30
TC1348	9/16" x 12	NC	3	3	30
TC1350	5/8" x 11	NC	3	3	18
TC1352	3/4" x 10	NC	3	3	21

Empaque: Granel

MACHUELOS CON TARRAJA, 24 PIEZAS

- Estuche con 24 piezas
- Incluye:
 - 1 maneral circular para tarrajas de 25.4 mm - ø1
 - 1 maneral tipo garrote de 1.5 mm - 1/6"
 - Machuelos y tarrajas fabricados en acero al alto carbón
 - 1 estuche plástico para cómodo transporte de herramientas y accesorios



Código	Características	Inner	Master
TC2870	24 piezas	2	8

Empaque: Estuche

MACHUELO SEMICÓNICO ALTO CARBÓN

- Para conexiones de tubo y roscado interno



Código	Medida	Tipo de rosca	Canales	Inner	Master
TC1381	1/8" x 27	NPT	4	2	72
TC1382	1/4" x 18	NPT	4	2	72
TC1383	3/8" x 18	NPT	4	2	72
TC1384	1/2" x 14	NPT	4	2	20

Empaque: Granel

MOLINO MANUAL PARA CARNE TIPO MONTABLE

Wolfbox

- Cuerpo de hierro estañado
- Molino con tolva baja
- Incluye cuchilla de repuesto



Código	Características	Inner	Master
WF1643	#12	2	6
WF1644	#22	2	2
WF1645	#32	2	2

Empaque: Caja

MOLINO MANUAL PARA CARNE TIPO PRENSA

Wolfbox

- Cuerpo de hierro estañado
- Molino con tolva baja
- Ajuste tipo prensa
- Incluye cuchilla de repuesto



Código	Características	Inner	Master
WF1640	#5	2	6
WF1641	#8	2	6
WF1642	#10	2	4

Empaque: Caja

MOLINO PARA GRANO

Wolfbox

PRODUCTO MEJORADO

- Cuerpo de hierro estañado
- Molino con tolva baja
- Ajuste tipo prensa
- Para cereal y grano



Código	Características	Inner	Master
WF2541	Molino manual	6	6

Empaque: Caja

ENCENDEDOR TIPO ANTORCHA

Wolfbox

- Ideal para lugares difíciles de alcanzar
- Cuenta con candado para bloqueo de encendido
- Incluye combustible (gas butano)
- Recargable



Código	Características	Inner	Master
WF9729	Flama ajustable	5	150

Empaque: Blister

VERNIER ANÁLOGO 6"
CON ESTUCHE

- Fabricado en acero inoxidable
- Grabado en 2 escalas (cm y pulgadas)
- Tolerancia: 0.002" / 0.05 mm
- Incluye estuche de plástico



Código	Longitud	Inner	Master
TC4565	6"	6	24

Empaque: Estuche

CAÑA
CON CARRETE

- Caña de fibra de vidrio con grafito
- Carrete en línea abierto con sistema anti-bloqueo
- Manivela de 2 posiciones y caña de 2 secciones
- Ojillos reforzados



Código	Largo de caña	Inner	Master
WF6101	1.8 m	1	10
WF6102	2.1 m	1	10

Empaque: Blister

HILO DE NYLON MULTICOLOR
PARA PESCA

- 100% Poliamida
- Alta resistencia
- Carrete con 100 m
- Multiusos (plomera, albañilería, manualidades, etc)



Caja
10 hilos

Código	Calibre	Inner	Master
WF9513	0.30 mm	10	240
WF9514	0.35 mm	10	240
WF9515	0.40 mm	10	240
WF9516	0.50 mm	10	240
WF9517	0.60 mm	10	240
WF9518	0.70 mm	10	240
WF9519	0.80 mm	10	180
WF9520	0.90 mm	10	180
WF9521	1 mm	10	180

Empaque: Carrete

CALIBRADOR VERNIER
ESCOLAR

- Fabricado en acero al carbón
- Grabado en 2 escalas (cm y pulgadas)
- Tolerancia: 0.016" / 0.4 mm



Código	Longitud	Inner	Master
WF0599	6"	6	72

Empaque: Blister

CAÑA TELESCÓPICA
CON CARRETE Y ACCESORIOS

- Carrete en línea abierto con sistema anti-bloqueo
- Manivela de 2 posiciones
- Caña de fibra de vidrio y ojillos reforzados
- Incluye:
 - 1 caña
 - 1 carrete
 - 1 señuelo
 - 1 flotador
 - 1 cebo falso
 - 3 plomadas
 - 5 anzuelos con línea



Código	Largo de caña	Inner	Master
WF6103	1.8 m	5	20
WF6104	2.1 m	5	20

Empaque: Blister

HILO DE NYLON AZUL
PARA PESCA

- 100% Poliamida
- Alta resistencia
- Carrete con 100 m
- Multiusos (plomera, albañilería, manualidades, etc)



Caja
10 hilos

Código	Calibre	Inner	Master
WF9696	0.30 mm	10	240
WF9697	0.35 mm	10	240
WF9698	0.40 mm	10	240
WF9699	0.50 mm	10	240
WF9700	0.60 mm	10	240
WF9701	0.70 mm	10	240
WF9702	0.80 mm	10	180
WF9703	0.90 mm	10	180
WF9704	1 mm	10	180

Empaque: Carrete

MINI PISTOLA
DE PEGAMENTO ELÉCTRICA

- Fabricada en plástico
- Mini pistola eléctrica 4" x 5/16"
- (Incluye 3 barras de pegamento)



Especificaciones	
Voltaje	120V-
Frecuencia	60 Hz
Potencia	20W

Código	Características	Inner	Master
WF6321	Mini pistola 4" x 5/16"	12	48
WF6331	Juego de 12 barras de pegamento medida 4" x 5/16"	24	144

Empaque: Blister

PISTOLA DE PEGAMENTO
ELÉCTRICA

- Fabricada en plástico
- Pistola eléctrica 4" x 1/2"
- (Incluye 2 barras de pegamento)



Especificaciones	
Voltaje	120V-
Frecuencia	60 Hz
Potencia	20W

Código	Características	Inner	Master
WF6320	Pistola 4" x 1/2"	6	24
WF6330	Juego de 6 barras de pegamento medida 4" x 1/2"	24	144

Empaque: Blister

Wolfax

VERNIER ANÁLOGO 5"
PLÁSTICO

- Grabado en 2 escalas (cm y pulgadas)
- Con guía y soporte metálico
- Recomendado para uso escolar y doméstico




Código	Longitud	Inner	Master
WF9725	5"	20	120

Empaque: Bolsa

ANZUELO

BLÍSTER 100 PIEZAS

- Fabricado en acero al alto carbón
- Revestimiento níquelado
- Ojo redondo
- Punta recta "filo de navaja"
- Presentación en blister (100 piezas)



Caja
100 pzas

Código	Medida	Inner	Master
WF9381	#8	10	80
WF9382	#9	10	160
WF9383	#10	10	160
WF9384	#11	10	160
WF9385	#12	10	160
WF9386	#13	10	160
WF9387	#14	10	160
WF9388	#15	10	160
WF9389	#16	10	160
WF9390	#18	10	160
WF9391	#20	10	160

Empaque: Blister

BOTIQUÍN METÁLICO

- Fabricado en lámina troquelada esmaltada
- Incluye portacandado
- Medidas:
 - Ancho: 20.5 cm
 - Alto: 29.5 cm
 - Fondo: 6.5 cm



Código	Material	Peso	Inner	Master
WF1201	Metal	1.08 kg	2	18

Empaque: Granel

BUZÓN METÁLICO

- Fabricado en lámina troquelada esmaltada
- Tapa con bisagra
- Incluye portacandado
- Medidas:
 - Ancho: 18 cm
 - Alto: 30.5 cm
 - Fondo: 8.5 cm



Código	Material	Peso	Inner	Master
WF1202	Metal	0.98 kg	6	18

Empaque: Granel